



تقرير أداء البنك التجاري لعام 2024

تقرير مفصل عن أداء البنك التجاري القطري في عام 2024، يتضمن تحليلاً للأرباح والإيرادات والقروض المتعثرة وتوزيعات الأرباح وردود فعل سعر السهم.

رمزي قاسمية



نظرة عامة على الأرباح

3.03B

إجمالي الأرباح

بلغ إجمالي الأرباح 3.03 مليار ريال قطري

0.73%

زيادة في الأرباح

زيادة طفيفة في أرباح البنك التجاري بنسبة
0.73% في نهاية عام 2024

0.71

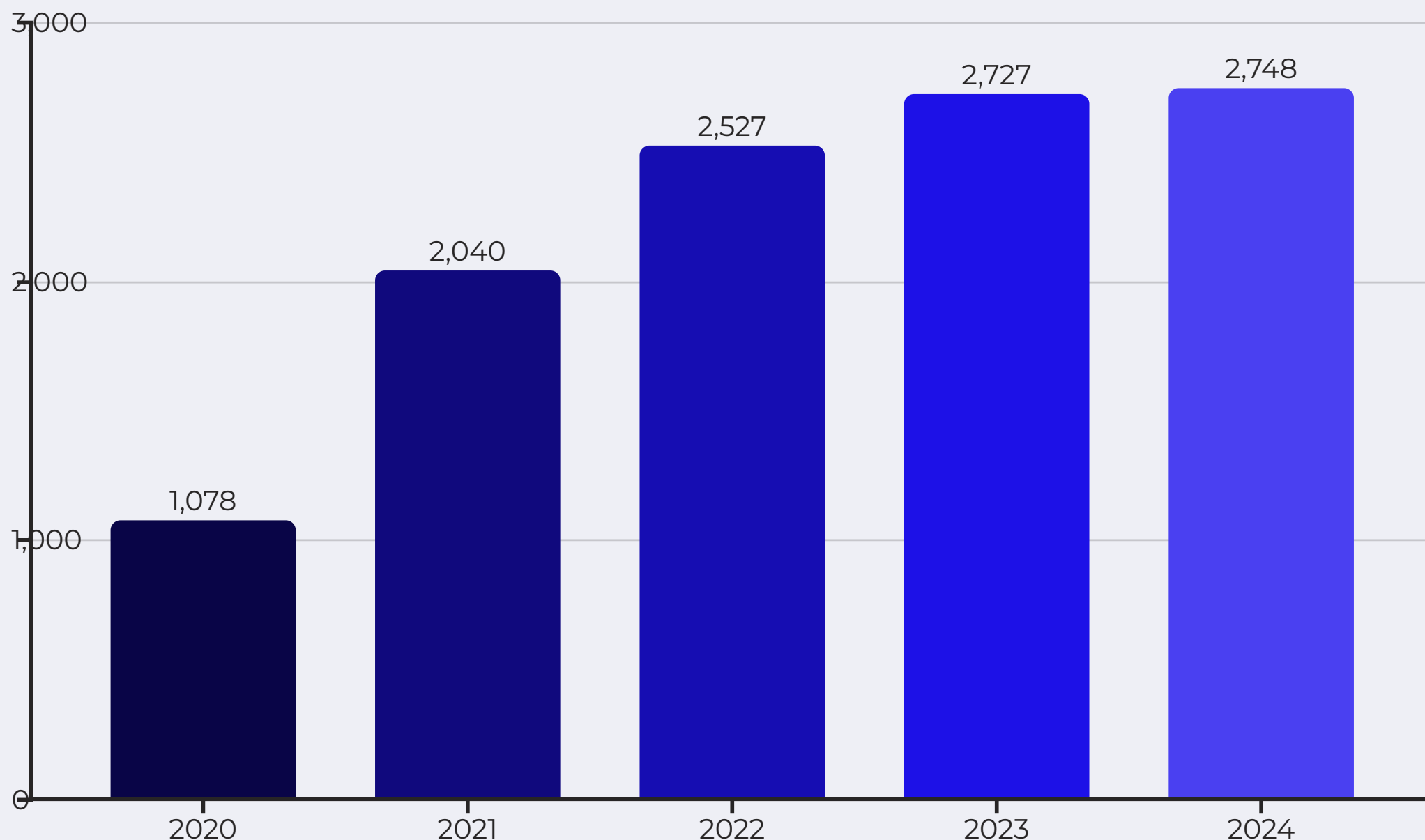
ربحية السهم

استقرت ربحية السهم عند 0.71 ريال قطري

ومع ذلك، شهدت أرباح الربع الرابع انخفاضاً بنسبة 5.76% تقريباً مقارنة بنفس الفترة من عام 2023، لتصل إلى 691 مليون ريال قطري.



أرباح البنك بعد احتساب فوائد أصحاب رأس المال الإضافي



يظهر الرسم البياني نمواً مستمراً في أرباح البنك خلال السنوات الخمس الماضية



صافي دخل الفوائد

تكاليف التمويل

ارتفعت النفقات المرتبطة بمصادر التمويل (الودائع)، والتي يشار إليها في فئة الفائدة المدينة، بحوالي 465 مليون ريال قطري، بينما انخفض دخل الفوائد بما يقرب من 85 مليون ريال قطري.

حجم القروض

حدث هذا الانخفاض على الرغم من بقاء حجم القروض ثابتاً نسبياً.

انخفاض ملحوظ

شهد صافي دخل الفوائد انخفاضاً ملحوظاً بنسبة 14.2% تقريباً بحلول نهاية عام 2024، ليصل إلى حوالي 550 مليون ريال قطري.

تأثير انخفاض أسعار الفائدة

انخفاض أسعار الفائدة على القروض

1 أثر انخفاض أسعار الفائدة على البنك التجاري من خلال خفض أسعار الفائدة على القروض.

عدم القدرة على خفض الفائدة على الودائع

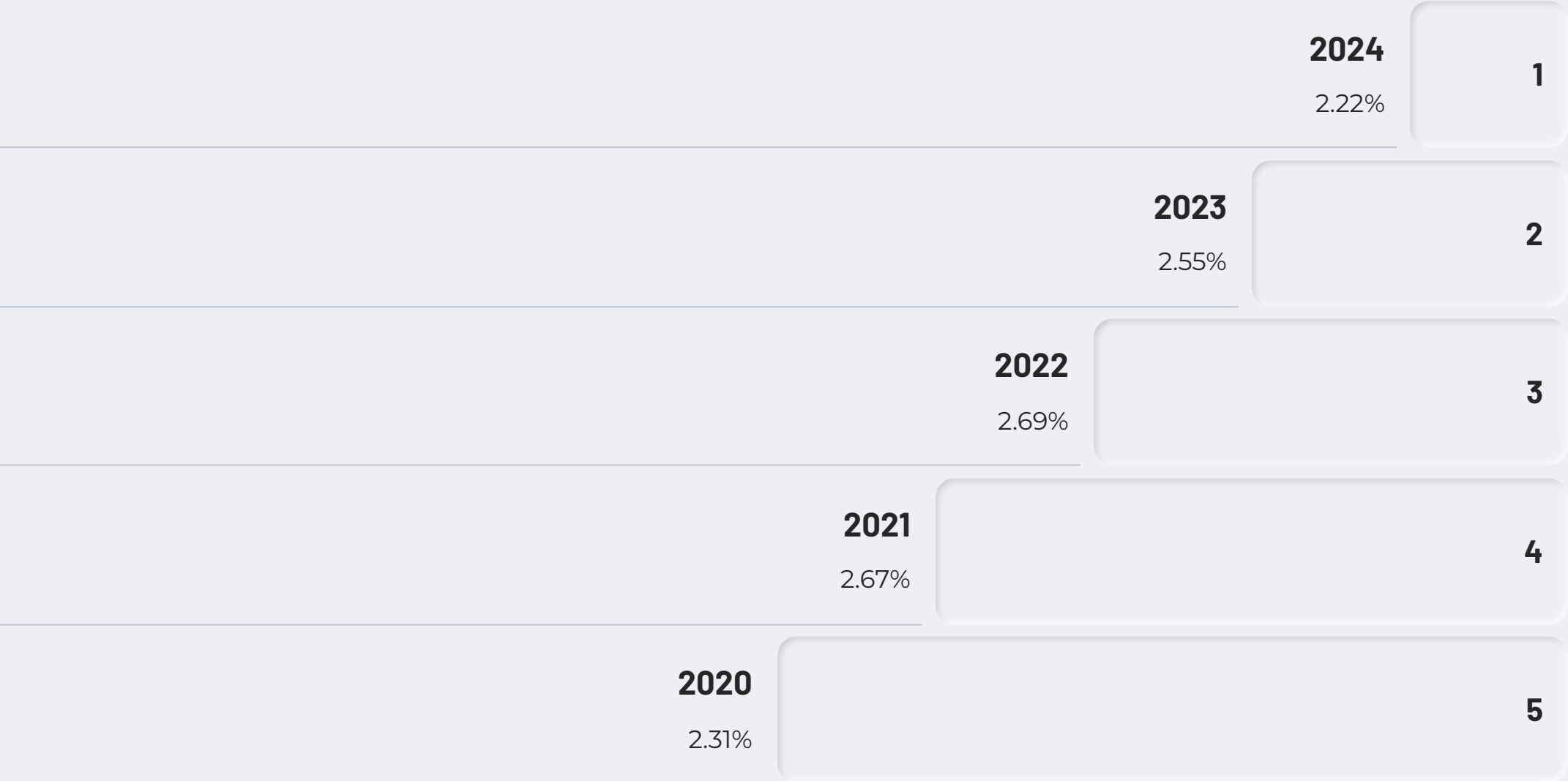
2 لم يتمكن البنك من خفض الفائدة على ودايعه خلال هذه الفترة.

انخفاض هامش صافي الفائدة

3 نتيجة لذلك، انخفض هامش صافي الفائدة إلى 2.22%، مقارنة بـ 2.55% في نهاية عام 2023.



هامش صافي الفائدة (NIM)



خسائر العملات الأجنبية

تعرض الليرة التركية

نشأ جزء كبير من هذه الخسائر من تعرضه
لليرة التركية.

خسائر العملات الأجنبية

كشف البنك عن خسائر في العملات
الأجنبية تقارب 94 مليون ريال قطري في
بيان الدخل الخاص به، وهو ما يتناقض
بشكل كبير مع الأرباح البالغة حوالي 528
مليون ريال قطري المسجلة في نهاية عام
2023.

خسائر بيان الدخل الشامل

علاوة على ذلك، كشف بيان الدخل الشامل عن خسائر متعلقة بفروق تقييم العملات
الأجنبية تبلغ حوالي 621 مليون ريال قطري.

TURKISH 4 \$5.10

LIRA 00 /-77 \$14.75

LUR2AY \$05,000 LUR27 \$405,00V

LIRAL \$0,00M

QATARI RIYAL \$

EXCHANGE 5%+ 80:00 EXCHANGE :005,1.70

الأرباح التشغيلية قبل المخصصات

765.8M

إجمالي الأرباح التشغيلية

بلغت الأرباح التشغيلية قبل المخصصات
765.8 مليون ريال قطري

18.9%

انخفاض سنوي

شهدت الأرباح التشغيلية قبل المخصصات
انخفاضاً سنوياً بنسبة 18.9%



تحليل مخصصات القروض المتعثرة

انخفاض في مخصصات الديون المتعثرة

يشير تحليل مخصصات القروض المتعثرة إلى أن تخصيص البنك للديون المعدومة في عام 2024 كان أقل بحوالي 660 مليون ريال قطري مقارنة بعام 2023. ساهم هذا الانخفاض بشكل كبير في استقرار الأرباح السنوية.

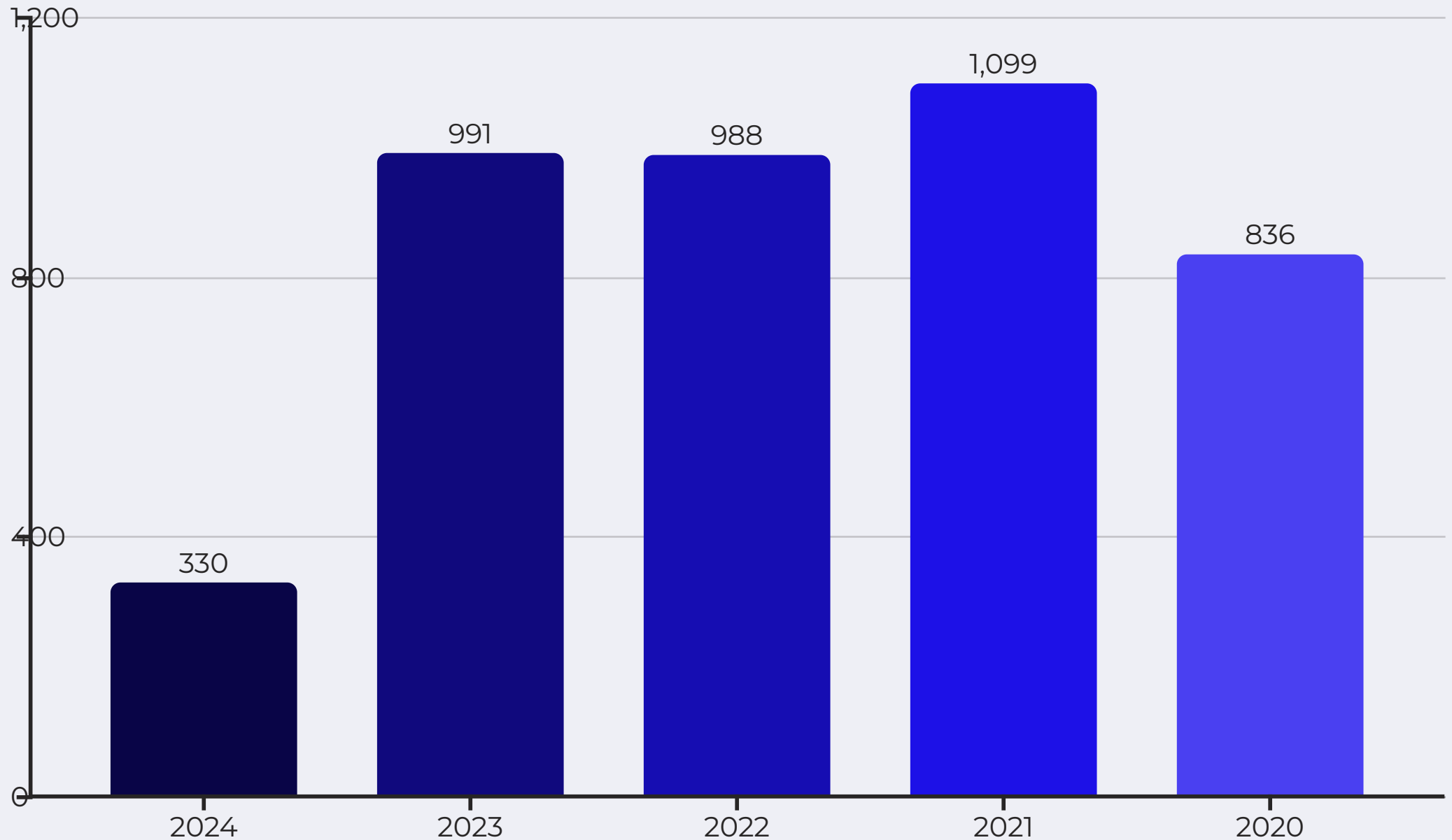
زيادة في المخصصات الأخرى

في المقابل، ارتفعت فئة المخصصات الأخرى بمقدار 200 مليون ريال قطري.

التغير الإجمالي في المخصصات

نتيجة لذلك، يعكس التغير الإجمالي في المخصصات من 2023 إلى 2024 انخفاضاً تقريبياً قدره 460 مليون ريال قطري.

مصرف مخصص الديون المتعثرة سنوياً (مليون ريال)



يظهر الرسم البياني انخفاضاً ملحوظاً في مخصصات الديون المتعثرة خلال السنوات الخمس الماضية:

- انخفض المخصص بشكل كبير في عام 2024 إلى 330 مليون ريال، بانخفاض قدره 66.7% عن عام 2023
- كان المخصص مستقراً نسبياً بين 2022 و2023 عند حوالي 990 مليون ريال
- بلغ المخصص ذروته في عام 2021 عند 1,099 مليون ريال
- في عام 2020، كان المخصص 836 مليون ريال، وهو أقل من السنوات التي تلت مباشرة



نسبة القروض المتعثرة



ارتفعت نسبة القروض المتعثرة إلى 6.2% بنهاية عام 2024، مقارنة بـ 5.9% في نهاية عام 2023.



القروض المتعثرة بالقيمة

5,652M

2023

5,877M

2024

4,786M

2021

5,046M

2022

في عام 2024، سجل البنك شطباً لحوالي 2.26 مليار ريال قطري من الديون غير القابلة للاسترداد، والتي تم تخصيص مخصصات لها بالكامل. ومن الجدير بالذكر أنه بحلول نهاية عام 2023، بلغ إجمالي المبلغ المشطوب لهذه الديون 875 مليون ريال قطري.

نسبة تغطية القروض المتعثرة

2024 1
82.0%

2023 2
105.0%

2022 3
105.0%

2021 4
97.0%

2020 5
102.0%

في نهاية عام 2024، بلغت نسبة تغطية المخصصات المتعلقة بالقروض المتعثرة حوالي 82%، وهو انخفاض من 105% في نهاية عام 2023. يشير هذا إلى أن البنك اختار إعطاء الأولوية لاستقرار الأرباح السنوية، حتى لو أدى ذلك إلى خفض نسب تغطية القروض المتعثرة.



التعرض للقطاعات



القروض الحكومية

تبلغ نسبة القروض الحكومية حوالي 17%.



القطاع العقاري

يبلغ تعرض البنك للقطاع العقاري حوالي 24.5% من إجمالي محفظة القروض.



تفاصيل تاريخ توزيعات الأرباح

Year	Amount (QAR)
2024	0.300
2023	0.250
2022	0.250
2021	0.160
2020	0.10



أداء السهم

2025	-0.83%	
2024	-29.84%	■
2023	+24.00%	■
2022	-25.91%	■
2021	+53.39%	■
2020	-6.38%	■
2019	+19.32%	■
2018	+36.30%	■
2017	-6.63%	■
2016	-29.19%	■
2015	-26.29%	■
2014	+16.10%	■
2013	-0.14%	

Disclaimer



The data in this file was collected from different public sources considered reliable, but accuracy cannot be assured. QSC does not provide any guarantees or assurances (whether explicit or implicit) about the accuracy of the data and information provided. We are not stating that the information provided in this document is thorough, free of errors, devoid of misguidance, or suitable for any specific purpose. This document offers only general information; neither the information nor any opinion expressed is considered as an offer or invitation to purchase or sell securities or other investment products. The information in this report may be altered without warning, and QSC is not accountable for keeping the data up to date.