

شركة بلدنا

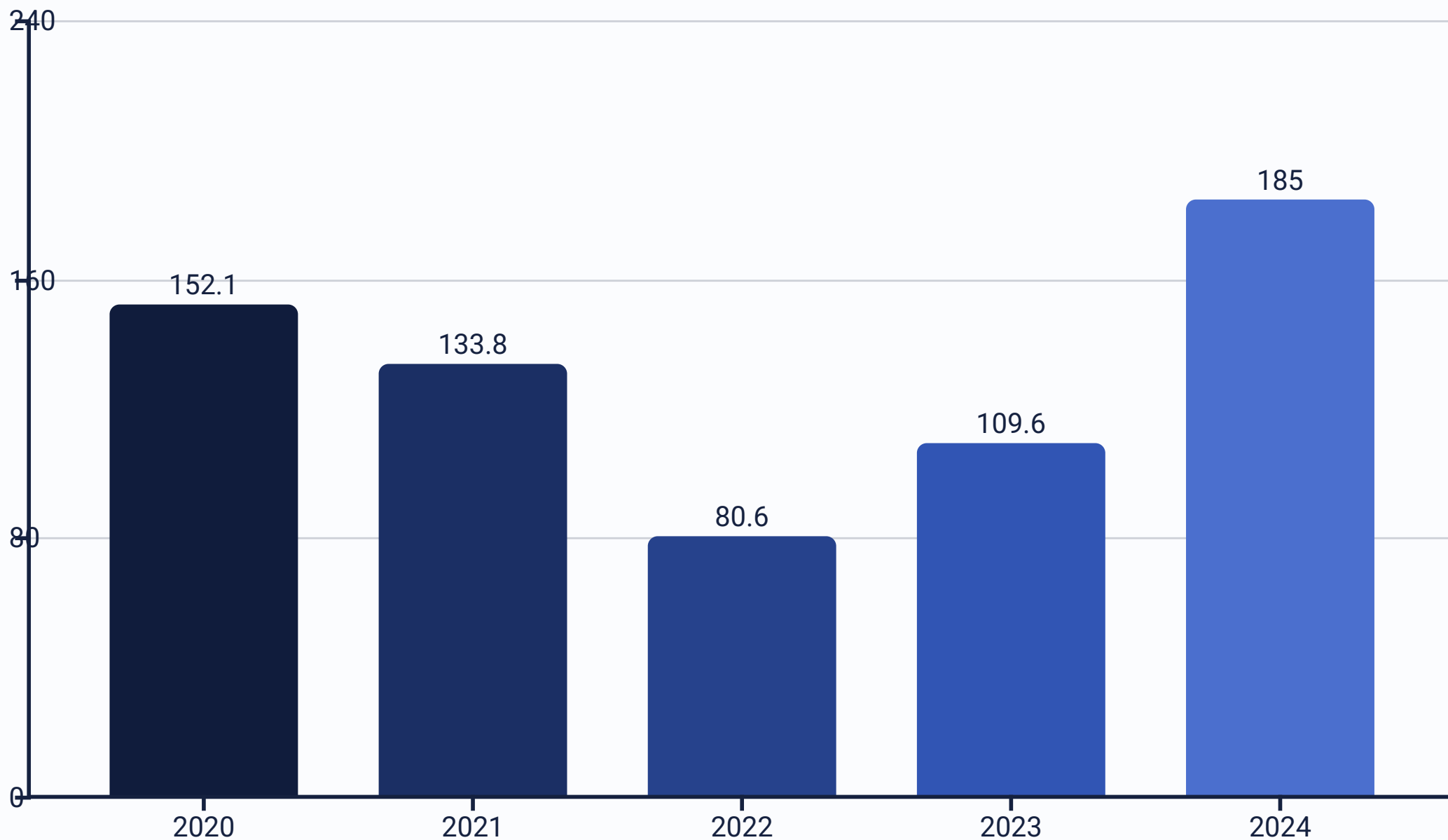
أظهرت النتائج المالية لشركة بلدنا نهاية 2024 نمو أرباحها بحوالي 75.6 مليون ريال وبنسبة 68.8% وبلغ عائد السهم 0.097 ريال نظير 0.058 ريال نهاية 2023



رمزي قاسمية

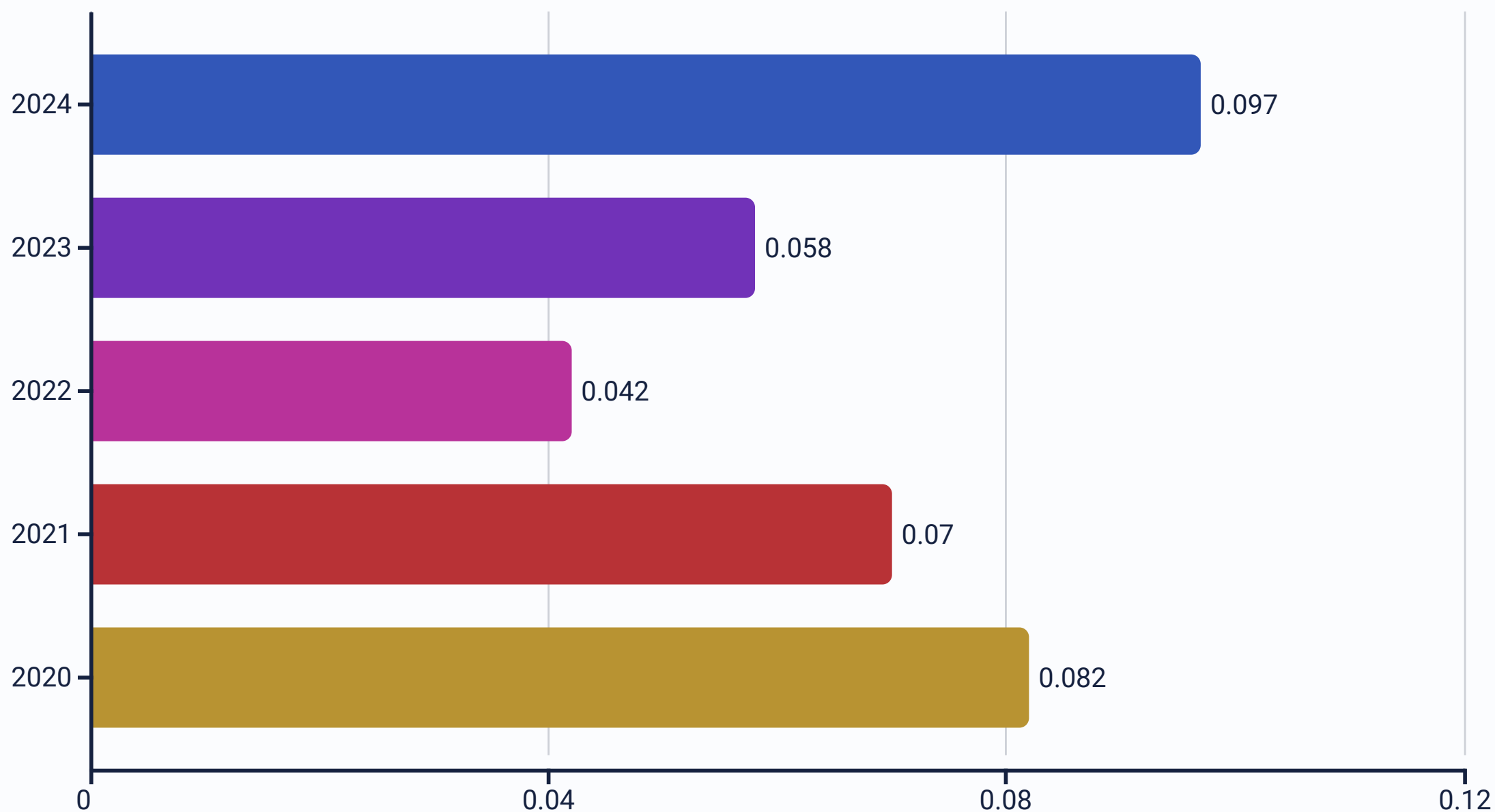


الأرباح السنوية بالمليون ريال





عائد السهم بالريال



أسباب تحسن الأرباح

1 نمو الإيرادات 

نمو الإيرادات على أساس سنوي بحوالي 88.4 مليون ريال وبنسبة 8.4%.

2 تحسن هامش مجمل الربح 

تحسن هامش مجمل الربح من 20% نهاية 2023 إلى 23% نتيجة زيادة الإيرادات بنسبة أكبر من زيادة تكاليف الإيرادات.

3 زيادة أرباح المتاجرة بالأسهم 

زيادة أرباح المتاجرة بالأسهم بحوالي 7.7 مليون ريال.

4 إنخفاض تكاليف التمويل 

إنخفاض تكاليف التمويل بنحو 11.3 مليون ريال.

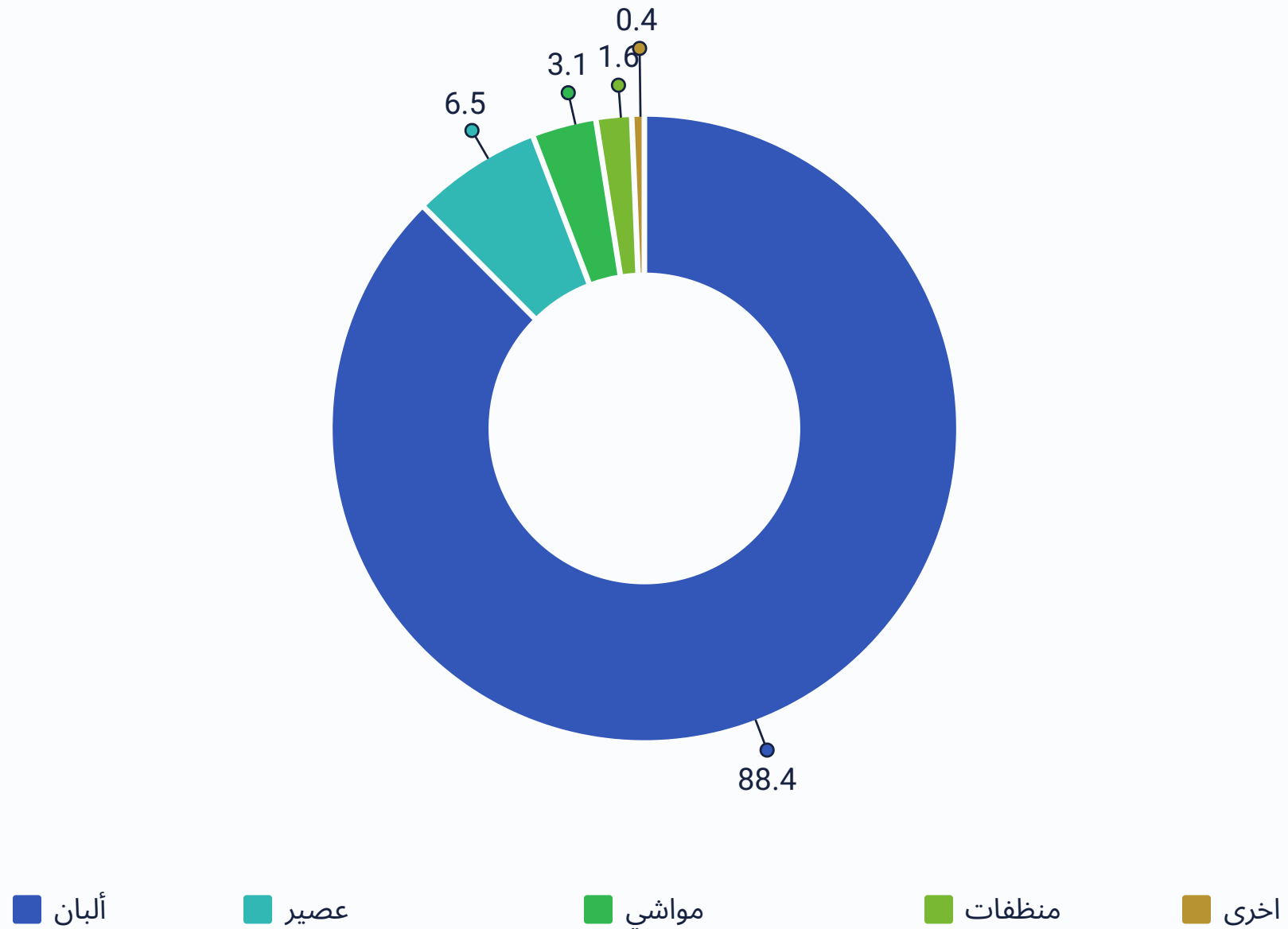


تفاصيل الإيرادات والتكاليف

الفترة	الإيرادات	تكلفة الإيرادات	مجمّل الربح
2024	1145.2	884.9	260.3
2023	1056.8	846.4	210.4
2022	985.6	775.7	209.9
2021	773.0	576.3	196.7
2020	814.8	578.0	236.8

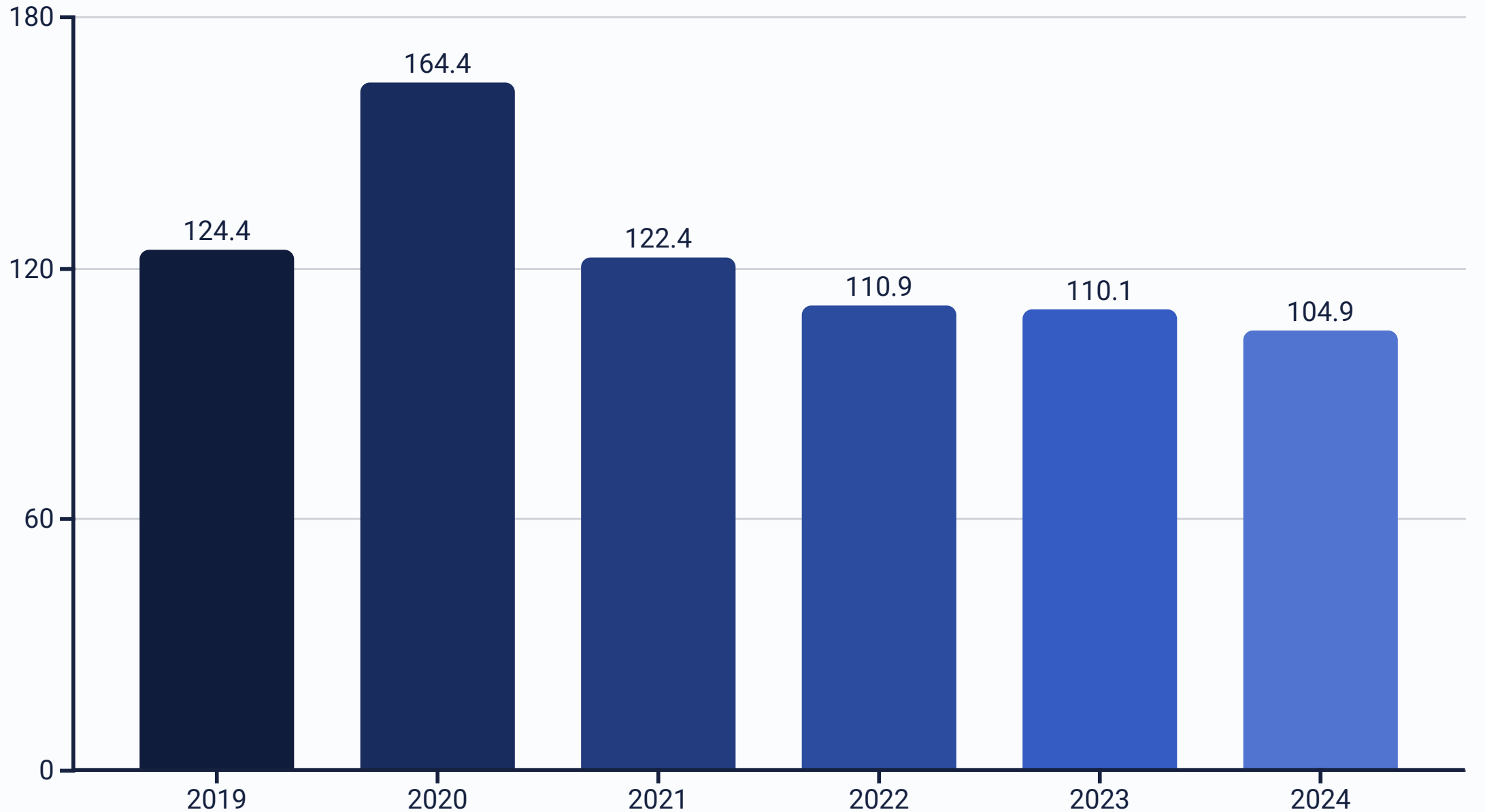
يوضح الرسم البياني تطور الإيرادات وتكاليفها ومجمّل الربح على مدار الفترات الخمس الماضية، مع ملاحظة تحسن في هامش مجمل الربح

تفاصيل الإيرادات حسب القسم %



الدعم الحكومي

تحصل بلدنا بموجب إتفاق مع الحكومة القطرية بالحصول على دفعات دعم سنوية لمدة 10 سنوات، نظير إستثمار الشركة في هذا القطاع والذي يشكل أهمية إستراتيجية للدولة.



الوضع المالي



توزيع أسهم مجانية

أوصى مجلس الإدارة بتوزيع أسهم مجانية عن العام 2024 بنسبة 5.26% ليصل رأس مال الشركة الجديد بعد إقرار الزيادة الى 2 مليار ريال / سهم.



نسبة التداول

بلغت نسبة التداول أي الموجودات المتداولة الى الإلتزامات المتداولة نهاية 2024 حوالي 1.31 مرة مقابل 1.45 مرة نهاية 2023، علماً بأن المعيار المقبول أكاديمياً هو 2:1 مرة.



نسبة صافي الديون الى حقوق المساهمين

بلغت نسبة صافي الديون الى حقوق المساهمين نهاية 2024 حوالي 94% مقارنة مع 75% نهاية 2023، أي ونحو 46% الى إجمالي الموجودات ، أي أن نصف الموجودات ممولة من القروض والنصف الآخر من حقوق المساهمين.



أهم النسب المالية

السنة	العائد على حقوق المساهمين (%)	العائد على الأصول (%)	هامش الربح الإجمالي (%)	هامش EBITDA (%)	هامش صافي الدخل (%)
2024	7.70	3.76	22.71	36.41	16.16
2023	4.76	2.36	19.91	27.65	10.37
2022	3.57	1.93	21.30	29.86	8.18
2021	5.93	3.55	25.45	37.04	17.31


تظهر النسب المالية تحسناً ملحوظاً في عام 2024، حيث ارتفع العائد على حقوق المساهمين إلى 7.70% وهامش EBITDA إلى 36.41%. كما شهد العائد على الأصول تحسناً ليصل إلى 3.76%، مما يعكس كفاءة أفضل في استخدام أصول الشركة.

تفاعل سعر السهم بعد إعلان الأرباح


نسبة التغير في السعر	السعر بعد يوم	السعر قبل يوم	تاريخ الإعلان
3.83% زيادة	1.38	1.33	2024-10-27
3.58% زيادة	1.39	1.34	2024-07-22
3.85% زيادة	1.35	1.30	2024-04-24
5.09% زيادة	1.22	1.16	2024-02-25
4.85% زيادة	1.12	1.07	2023-10-29
0.13% زيادة	1.52	1.52	2023-08-06

أهم المؤشرات


- 1

 P/E Ratio


13.7x
- 2

 Net Income to Company


185.0 M
- 3

 Price / Book


1.1x
- 4

 Payout Ratio

0%
- 5

 52 Week High

1.45
- 6

 52 Week Low

1.07

Disclaimer

The data in this file was collected from different public sources considered reliable, but accuracy cannot be assured. QSC does not provide any guarantees or assurances (whether explicit or implicit) about the accuracy of the data and information provided. We are not stating that the information provided in this document is thorough, free of errors, devoid of misguidance, or suitable for any specific purpose. This document offers only general information; neither the information nor any opinion expressed is considered as an offer or invitation to purchase or sell securities or other investment products. The information in this report may be altered without warning, and QSC is not accountable for keeping the data up to date.

