

01/06/2026

VS.

31/05/2026

## تقرير التغيرات في ملكية الأوراق المالية

عرض مقارنة حسب الجنسية | بورصة قطر

شركة قطر للأوراق المالية (م.م.ق.)  
QATAR SECURITIES Co. (P.Q.S.C.)

صافي الأجانب (Foreign)

-14.21 مليون

صافي الخليجيين (GCC)

+250.2 ألف

صافي القطريين (Qatari)

+13.96 مليون

1




























يوم تداول

شراء (Buy) ■ بيع (Sell) ■

الشركة	قطري	خليجي	أجنبي
البنوك	7.95+ مليون	31.5- ألف	7.92- مليون
الإجارة	11.8- ألف	-	11.8+ ألف
البنك التجاري	1.32+ مليون	35.0+ ألف	1.35- مليون
البنك الدولي	350.1+ ألف	-	350.1- ألف
المصرف	891.1+ ألف	110+	891.2- ألف
إنماء	298.9+ ألف	14.2- ألف	284.7- ألف
بنك الاهلي	19.5- ألف	-	19.5+ ألف
بنك الدوحة	113.7- ألف	2+	113.7+ ألف
بنك الريان	1.69+ مليون	55.0- ألف	1.63- مليون
بنك دخان	765.5+ ألف	10.0+ ألف	775.5- ألف
بنك لشا	386.7- ألف	10+	386.7+ ألف
دلالة	11.8- ألف	-	11.8+ ألف

قطر عمان	84.8- ألف	-	84.8+ ألف
QNB	3.09- مليون	7.4- ألف	3.10+ مليون
الخدمات	2.65- مليون	10.4+ ألف	2.64+ مليون
الرعاية	89.0- ألف	10.0- ألف	99.0+ ألف
السلام	355.7- ألف	-	355.7+ ألف
السينما	120-	-	120+
الطبية	183.8- ألف	20.0+ ألف	163.8+ ألف
الفالح	58.4- ألف	-	58.4+ ألف
المحار	14.1+ ألف	-	14.1- ألف
المناعي	89.4+ ألف	39.0- ألف	50.4- ألف
الميرة	4.5+ ألف	4.5- ألف	37+
بلدنا	1.46- مليون	18.3+ ألف	1.44+ مليون
زاد	6.7+ ألف	-	6.7- ألف
مساندة	90-	-	90+
مقدام	14.0- ألف	1+	14.0+ ألف
ميزة	131.5- ألف	-	131.5+ ألف
ودام	217.6- ألف	25.5+ ألف	192.1+ ألف
وقود	258.2- ألف	1+	258.2+ ألف
الصناعة	2.16- مليون	84.4+ ألف	2.07+ مليون

استثمار	315.9+ ألف	26.7+ ألف	342.6- ألف
أعمال	119.6- ألف	51.8+ ألف	67.9+ ألف
الاسمنت	21.9- ألف	-	21.9+ ألف
التحويلية	42.4+ ألف	4+	42.4- ألف
الخليج الدولية	278.2+ ألف	117.9+ ألف	396.1- ألف
صناعات	1.01+ مليون	-	1.01- مليون
قامكو	356.5- ألف	64.5- ألف	421.0+ ألف
مستثمرين	67.0- ألف	2+	67.0+ ألف
مسيعيد	857.6+ ألف	47.8- ألف	809.7- ألف
نبراس	132.0+ ألف	400+	132.4- ألف
<b>التأمين</b>	<b>256.6+ ألف</b>	<b>79.9+ ألف</b>	<b>336.6- ألف</b>
الاسلامية للتأمين	1.0- ألف	4.0- ألف	5.0+ ألف
الدوحة للتأمين	94.9+ ألف	-	94.9- ألف
العامة للتأمين	1.0+ ألف	-	1.0- ألف
بيمه	271+	-	271-
خليج تكافلي	459.1- ألف	34.0+ ألف	425.2+ ألف
قطر للتأمين	615.2+ ألف	50.0+ ألف	665.2- ألف
QLM	5.3+ ألف	1+	5.3- ألف
<b>العقارات</b>	<b>829.4+ ألف</b>	<b>120.7+ ألف</b>	<b>950.1- ألف</b>

 124.7- ألف	 50.6+ ألف	 74.1+ ألف	إزدان
 489.1- ألف	 36+	 489.1+ ألف	المتحدة
 2.46- مليون	 -	 2.46+ مليون	بروه
 2.13+ مليون	 70.0+ ألف	 2.20- مليون	مزايا
<b>224.9+ ألف</b>	<b>17.0- ألف</b>	<b>207.9- ألف</b>	<b>الاتصالات</b>
 246.6+ ألف	 18.5- ألف	 228.1- ألف	اوريدو
 21.6- ألف	 1.5+ ألف	 20.1+ ألف	فودافون
<b>422.2- ألف</b>	<b>3.3+ ألف</b>	<b>419.0+ ألف</b>	<b>النقل</b>
 93.0- ألف	 -	 93.0+ ألف	الملاحة
 386.7+ ألف	 3.3+ ألف	 390.0- ألف	مخازن
 715.9- ألف	 -	 715.9+ ألف	ناقلات

01/06/2026

VS.

25/05/2026

## تقرير التغيرات في ملكية الأوراق المالية

عرض مقارنة حسب الجنسية | بورصة قطر

شركة قطر للأوراق المالية (م.م.ق.)  
QATAR SECURITIES Co.(P.Q.S.C)

صافي الأجنبي (Foreign)

-12.47 مليون

صافي الخليجين (GCC)

+210.1 ألف

صافي القطريين (Qatari)

+12.26 مليون

5




























أيام تداول

شراء (Buy) ■ بيع (Sell) ■

الشركة	قطري	خليجي	أجنبي
البنوك	7.51+ مليون	267.6+ ألف	-7.78 مليون
الإجارة	-49.7 ألف	-15.8 ألف	65.5+ ألف
البنك التجاري	1.28+ مليون	-31.0 ألف	-1.25 مليون
البنك الدولي	562.7+ ألف	-	-562.7 ألف
المصرف	1.37+ مليون	110+	-1.37 مليون
إنماء	306.1+ ألف	-14.2 ألف	-291.9 ألف
بنك الاهلي	-12.7 ألف	-	12.7+ ألف
بنك الدوحة	84.4+ ألف	-4.8 ألف	-79.6 ألف
بنك الريان	2.05+ مليون	56.9+ ألف	-2.10 مليون
بنك دخان	99.6+ ألف	140.0+ ألف	-239.7 ألف
بنك لشا	-1.44 مليون	39.7+ ألف	1.40+ مليون
دلالة	-20.2 ألف	105.1+ ألف	-84.9 ألف

قطر عمان	82.0+ ألف	-	82.0- ألف
QNB	3.20+ مليون	8.5- ألف	3.19- مليون
الخدمات	3.41+ مليون	122.1+ ألف	3.54- مليون
الرعاية	206.6+ ألف	18.0- ألف	188.6- ألف
السلام	539.5+ ألف	-	539.5- ألف
السينما	120+	-	120-
الطبية	721.2+ ألف	2.9+ ألف	724.1- ألف
الفالح	249.0+ ألف	200.0+ ألف	449.0- ألف
المحار	813-	-	813+
المناعي	96.0- ألف	31.5- ألف	127.4+ ألف
الميرة	8.3- ألف	4.4- ألف	12.7+ ألف
بلدنا	614.8+ ألف	118.3+ ألف	733.1- ألف
زاد	18.9- ألف	-	18.9+ ألف
مساندة	2.2+ ألف	-	2.2- ألف
مقدام	66.2- ألف	3+	66.1+ ألف
ميزة	372.0+ ألف	-	372.0- ألف
ودام	363.3+ ألف	145.4- ألف	217.9- ألف
وقود	535.7+ ألف	1+	535.7- ألف
الصناعة	1.64- مليون	99.8- ألف	1.74+ مليون

استثمار	508.7- ألف	178.2- ألف	686.8+ ألف
أعمال	114.8- ألف	51.8+ ألف	63.0+ ألف
الاسمنت	35.9- ألف	-	35.9+ ألف
التحويلية	87.0+ ألف	6+	87.0- ألف
الخليج الدولية	415.0- ألف	159.2+ ألف	255.8+ ألف
صناعات	419.2+ ألف	-	419.2- ألف
قامكو	727.5- ألف	61.5- ألف	788.9+ ألف
مستثمرين	45.9- ألف	73.0- ألف	118.9+ ألف
مسيعيد	445.1- ألف	1.4+ ألف	443.7+ ألف
نبراس	149.6+ ألف	400+	150.0- ألف
<b>التأمين</b>	<b>22.2- ألف</b>	<b>58.1+ ألف</b>	<b>35.9- ألف</b>
الاسلامية للتأمين	9.1- ألف	6.0+ ألف	3.1+ ألف
الدوحة للتأمين	67.9+ ألف	-	67.9- ألف
العامة للتأمين	6.4+ ألف	-	6.4- ألف
بيمه	7.4+ ألف	-	7.4- ألف
خليج تكافلي	717.8- ألف	2.1+ ألف	715.7+ ألف
قطر للتأمين	602.0+ ألف	50.0+ ألف	652.1- ألف
QLM	20.8+ ألف	1+	20.8- ألف
<b>العقارات</b>	<b>282.9+ ألف</b>	<b>120.7+ ألف</b>	<b>403.5- ألف</b>

			إزدان
255.3+ ألف	50.6+ ألف	305.9- ألف	
			المتحدة
885.1- ألف	39+	885.1+ ألف	
			بروه
1.99- مليون	-	1.99+ مليون	
			مزايا
2.22+ مليون	70.0+ ألف	2.29- مليون	
<b>984.6- ألف</b>	<b>27.0- ألف</b>	<b>1.01+ مليون</b>	<b>الاتصالات</b>
			اوريدو
814.6- ألف	18.5- ألف	833.1+ ألف	
			فودافون
170.0- ألف	8.5- ألف	178.5+ ألف	
<b>1.46- مليون</b>	<b>231.5- ألف</b>	<b>1.69+ مليون</b>	<b>النقل</b>
			الملاحة
151.3- ألف	-	151.3+ ألف	
			مخازن
165.4+ ألف	231.6- ألف	66.2+ ألف	
			ناقلات
1.48- مليون	108+	1.48+ مليون	

01/06/2026

VS.

18/05/2026

## تقرير التغيرات في ملكية الأوراق المالية

عرض مقارنة حسب الجنسية | بورصة قطر

شركة قطر للأوراق المالية (م.م.ق.)  
QATAR SECURITIES Co.(P.Q.S.C)

صافي الأجنبي (Foreign)

-42.44 مليون

صافي الخليجين (GCC)

+930.3 ألف

صافي القطريين (Qatari)

+41.51 مليون

10

أيام تداول

شراء (Buy) ■ بيع (Sell) ■

الشركة	قطري	خليجي	أجنبي
البنوك	32.29+ مليون	1.53+ مليون	-33.82 مليون
الإجارة	-1.10 مليون	+536.4 ألف	+564.8 ألف
البنك التجاري	+7.39 مليون	+307.3 ألف	-7.70 مليون
البنك الدولي	+1.14 مليون	-	-1.14 مليون
المصرف	+844.7 ألف	-9.1 ألف	-835.6 ألف
إنماء	+241.3 ألف	-14.2 ألف	-227.1 ألف
بنك الاهلي	-163.9 ألف	+7.3 ألف	+156.6 ألف
بنك الدوحة	-1.93 مليون	+199.3 ألف	+1.73 مليون
بنك الريان	+13.04 مليون	+160.5 ألف	-13.20 مليون
بنك دخان	+10.26 مليون	+150.6 ألف	-10.42 مليون
بنك لشا	-463.4 ألف	+39.7 ألف	+423.7 ألف
دلالة	-368.7 ألف	+155.2 ألف	+213.5 ألف

قطر عمان	125.6- ألف	9.2+ ألف	116.4+ ألف
QNB	3.53+ مليون	12.5- ألف	3.51- مليون
الخدمات	8.77+ مليون	102.1+ ألف	8.87- مليون
الرعاية	312.3+ ألف	-	312.3- ألف
السلام	1.13+ مليون	6+	1.13- مليون
السينما	8.5+ ألف	-	8.5- ألف
الطبية	74.0- ألف	2.8+ ألف	71.2+ ألف
الفالح	1.39+ مليون	257.3+ ألف	1.65- مليون
المحار	37.2+ ألف	15.0- ألف	22.1- ألف
المناعي	99.1+ ألف	23.3- ألف	75.8- ألف
الميرة	114.4- ألف	12.6+ ألف	101.8+ ألف
بلدنا	2.13+ مليون	22.0- ألف	2.11- مليون
زاد	30.9- ألف	-	30.9+ ألف
مساندة	12.7+ ألف	2+	12.7- ألف
مقدام	43.2- ألف	4+	43.2+ ألف
ميزة	1.09+ مليون	-	1.09- مليون
ودام	974.0+ ألف	110.8- ألف	863.2- ألف
وقود	1.85+ مليون	545+	1.85- مليون
الصناعة	5.91- مليون	302.3- ألف	6.21+ مليون

استثمار	3.70- مليون	330.7- ألف	4.03+ مليون
أعمال	833.7- ألف	51.8+ ألف	781.9+ ألف
الاسمنت	22.0- ألف	-	22.0+ ألف
التحويلية	143.4- ألف	20.0+ ألف	123.4+ ألف
الخليج الدولية	3.30- مليون	119.0+ ألف	3.18+ مليون
صناعات	2.88+ مليون	11.7- ألف	2.87- مليون
قامكو	5.38+ مليون	28.7+ ألف	5.41- مليون
مستثمرين	724.6- ألف	27.6- ألف	752.1+ ألف
مسيعيد	5.74- مليون	152.1- ألف	5.90+ مليون
نبراس	296.1+ ألف	400+	296.5- ألف
<b>التأمين</b>	<b>2.41+ مليون</b>	<b>4.1- ألف</b>	<b>2.41- مليون</b>
الاسلامية للتأمين	4.9- ألف	6.0+ ألف	1.1- ألف
الدوحة للتأمين	291.4+ ألف	30.0- ألف	261.4- ألف
العامة للتأمين	29.4+ ألف	1.1+ ألف	30.5- ألف
بيمه	31.0+ ألف	-	31.0- ألف
خليج تكافلي	1.60+ مليون	34.2- ألف	1.57- مليون
قطر للتأمين	565.3+ ألف	53.0+ ألف	618.3- ألف
QLM	103.3- ألف	1+	103.3+ ألف
<b>العقارات</b>	<b>3.66- مليون</b>	<b>125.4- ألف</b>	<b>3.79+ مليون</b>

إزدان	2.64- مليون	99.7+ ألف	2.54+ مليون
المتحدة	4.92+ مليون	553.9- ألف	4.36- مليون
بروه	1.98- مليون	4.6+ ألف	1.98+ مليون
مزايا	3.96- مليون	324.2+ ألف	3.63+ مليون
الاتصالات	1.17+ مليون	82.3- ألف	1.08- مليون
اوريدو	1.30+ مليون	21.4- ألف	1.28- مليون
فودافون	137.2- ألف	60.8- ألف	198.0+ ألف
النقل	6.44+ مليون	187.4- ألف	6.25- مليون
الملاحة	650.8+ ألف	100.7+ ألف	751.4- ألف
مخازن	571.5- ألف	249.3- ألف	820.8+ ألف
ناقلات	6.36+ مليون	38.8- ألف	6.32- مليون

01/06/2026

VS.

04/05/2026

## تقرير التغيرات في ملكية الأوراق المالية

عرض مقارنة حسب الجنسية | بورصة قطر

شركة قطر للأوراق المالية (م.م.ق.)  
QATAR SECURITIES Co.(P.Q.S.C)

صافي الأجنبي (Foreign)

-59.28 مليون

صافي الخليجين (GCC)

+1.70 مليون

صافي القطريين (Qatari)

+57.58 مليون

20




























يوم تداول

شراء (Buy) ■ بيع (Sell) ■

الشركة	قطري	خليجي	أجنبي
البنوك	48.04+ مليون	3.15+ مليون	51.18- مليون
الإجارة	1.89- مليون	481.6+ ألف	1.41+ مليون
البنك التجاري	8.08+ مليون	138.5+ ألف	8.22- مليون
البنك الدولي	1.59+ مليون	1+	1.59- مليون
المصرف	4.12+ مليون	11.8- ألف	4.10- مليون
إنماء	442.5+ ألف	14.2- ألف	428.3- ألف
بنك الاهلي	187.1- ألف	13.7- ألف	200.8+ ألف
بنك الدوحة	2.24- مليون	2.09+ مليون	152.1+ ألف
بنك الريان	16.92+ مليون	79.8+ ألف	17.00- مليون
بنك دخان	10.86+ مليون	274.9+ ألف	11.13- مليون
بنك لشا	1.77- مليون	32.9+ ألف	1.74+ مليون
دلالة	18.0- ألف	198.0+ ألف	180.0- ألف

قطر عمان	1.44+ مليون	74.7- ألف	1.37- مليون
QNB	10.70+ مليون	34.2- ألف	10.67- مليون
الخدمات	10.00+ مليون	644.2+ ألف	10.65- مليون
الرعاية	413.1+ ألف	-	413.1- ألف
السلام	444.0+ ألف	72.8+ ألف	516.8- ألف
السينما	8.5+ ألف	50+	8.5- ألف
الطبية	976.4- ألف	177.7+ ألف	798.6+ ألف
الفالح	1.46+ مليون	308.9+ ألف	1.77- مليون
المحار	214.1- ألف	2.4+ ألف	211.8+ ألف
المناعي	787.7+ ألف	61.7- ألف	726.0- ألف
الميرة	141.1- ألف	12.8+ ألف	128.3+ ألف
بلدنا	2.20+ مليون	33.6+ ألف	2.24- مليون
زاد	40.7- ألف	670-	41.4+ ألف
مساندة	12.6- ألف	309-	12.9+ ألف
مقدام	145.7+ ألف	4.6+ ألف	150.3- ألف
ميزة	2.34+ مليون	-	2.34- مليون
ودام	862.1- ألف	138.3+ ألف	723.7+ ألف
وقود	4.45+ مليون	44.3- ألف	4.40- مليون
الصناعة	26.05- مليون	180.5- ألف	26.23+ مليون

استثمار	11.92- مليون	182.6- ألف	12.11+ مليون
أعمال	758.1+ ألف	21.8+ ألف	779.9- ألف
الاسمنت	269.7+ ألف	1.9+ ألف	271.6- ألف
التحويلية	24.2+ ألف	20.0+ ألف	44.2- ألف
الخليج الدولية	4.68- مليون	144.9+ ألف	4.53+ مليون
صناعات	432.8- ألف	5.1- ألف	438.0+ ألف
قامكو	8.01- مليون	35.3+ ألف	7.97+ مليون
مستثمرين	188.1+ ألف	20.4+ ألف	208.5- ألف
مسيعيد	2.34- مليون	238.1- ألف	2.58+ مليون
نبراس	87.8+ ألف	1.1+ ألف	88.8- ألف
<b>التأمين</b>	<b>3.58+ مليون</b>	<b>60.0+ ألف</b>	<b>3.64- مليون</b>
الاسلامية للتأمين	1.8- ألف	5.9+ ألف	4.1- ألف
الدوحة للتأمين	431.7+ ألف	30.0- ألف	401.7- ألف
العامة للتأمين	39.9- ألف	1.1+ ألف	38.8+ ألف
بيمه	74.6+ ألف	1.4- ألف	73.2- ألف
خليج تكافلي	2.60+ مليون	34.4+ ألف	2.63- مليون
قطر للتأمين	537.8+ ألف	50.0+ ألف	587.8- ألف
QLM	19.0- ألف	1+	19.0+ ألف
<b>العقارات</b>	<b>8.40+ مليون</b>	<b>835.4- ألف</b>	<b>7.56- مليون</b>

			إزدان
6.09- مليون	104.8+ ألف	5.99+ مليون	
			المتحدة
3.77- مليون	1.27- مليون	5.04+ مليون	
			بروه
137.7+ ألف	84.3+ ألف	222.0- ألف	
			مزايا
2.16+ مليون	243.1+ ألف	2.40- مليون	
<b>6.41- مليون</b>	<b>446.5- ألف</b>	<b>6.86+ مليون</b>	<b>الاتصالات</b>
			اوريدو
3.57- مليون	56.4- ألف	3.62+ مليون	
			فودافون
2.84- مليون	390.1- ألف	3.23+ مليون	
<b>6.07- مليون</b>	<b>688.7- ألف</b>	<b>6.76+ مليون</b>	<b>النقل</b>
			الملاحة
2.21- مليون	99.8+ ألف	2.11+ مليون	
			مخازن
1.14+ مليون	366.3- ألف	772.4- ألف	
			ناقلات
4.99- مليون	422.3- ألف	5.42+ مليون	