

02/06/2026

VS.

01/06/2026

تقرير التغيرات في ملكية الأوراق المالية

عرض مقارنة حسب الجنسية | بورصة قطر

شركة قطر للأوراق المالية (م.م.ق.)
QATAR SECURITIES Co. (P.Q.S.C.)

صافي الأجانب (Foreign)

-8.61 مليون

صافي الخليجيين (GCC)

+556.6 ألف

صافي القطريين (Qatari)

+8.06 مليون

1


















يوم تداول

■ شراء (Buy) ■ بيع (Sell)

الشركة	قطري	خليجي	أجنبي
البنوك	3.12+ مليون	102.7+ ألف	3.22- مليون
الإجارة	108.3+ ألف	-	108.3- ألف
البنك التجاري	859.0+ ألف	134.8+ ألف	993.8- ألف
البنك الدولي	219.4+ ألف	-	219.4- ألف
المصرف	645.0+ ألف	111+	645.1- ألف
إنماء	100.1+ ألف	-	100.1- ألف
بنك الاهلي	28.8- ألف	7.3- ألف	36.1+ ألف
بنك الدوحة	362.4+ ألف	-	362.4- ألف
بنك الريان	1.27+ مليون	2.3- ألف	1.26- مليون
بنك دخان	26.6- ألف	-	26.6+ ألف
بنك لشا	467.8- ألف	-	467.8+ ألف
دلالة	469.8- ألف	5.4- ألف	475.2+ ألف

قطر عمان	87.1+ ألف	5.0+ ألف	92.1- ألف
QNB	465.6+ ألف	22.1- ألف	443.5- ألف
الخدمات	1.72+ مليون	303.0+ ألف	2.02- مليون
الرعاية	38.3- ألف	-	38.3+ ألف
السلام	209.5+ ألف	-	209.5- ألف
السينما	2.2- ألف	-	2.2+ ألف
الطبية	244.0- ألف	19.2+ ألف	224.8+ ألف
الفالح	10.1+ ألف	-	10.1- ألف
المحار	13.3- ألف	-	13.3+ ألف
المناعي	317.9- ألف	125.6+ ألف	192.3+ ألف
الميرة	31.2+ ألف	3.1- ألف	28.1- ألف
بلدنا	1.19+ مليون	325.3+ ألف	1.51- مليون
زاد	14.0+ ألف	-	14.0- ألف
مساندة	3.0+ ألف	-	3.0- ألف
مقدام	25.5+ ألف	9+	25.5- ألف
ميزة	188.7+ ألف	-	188.7- ألف
ودام	411.6+ ألف	164.4- ألف	247.2- ألف
وقود	252.2+ ألف	473+	252.6- ألف
الصناعة	703.7+ ألف	180.4+ ألف	884.1- ألف

استثمار	27.2- ألف	2.8+ ألف	24.4+ ألف
أعمال	48.6+ ألف	-	48.6- ألف
الاسمنت	15.9- ألف	-	15.9+ ألف
التحويلية	70.0+ ألف	664+	70.6- ألف
الخليج الدولية	174.7- ألف	71.2+ ألف	103.5+ ألف
صناعات	19.7- ألف	-	19.7+ ألف
قامكو	443.2- ألف	73.3+ ألف	369.9+ ألف
مستثمرين	81.6+ ألف	1+	81.6- ألف
مسيعيد	319.8- ألف	32.5+ ألف	287.3+ ألف
نبراس	83.8- ألف	-	83.8+ ألف
التأمين	245.8- ألف	27.6- ألف	273.4+ ألف
الاسلامية للتأمين	11.8- ألف	5.1- ألف	16.9+ ألف
الدوحة للتأمين	24.0+ ألف	-	24.0- ألف
العامة للتأمين	23.4- ألف	-	23.4+ ألف
بيمه	1.9- ألف	-	1.9+ ألف
خليج تكافلي	30.2+ ألف	27.5+ ألف	57.7- ألف
قطر للتأمين	281.7- ألف	50.0- ألف	331.7+ ألف
QLM	18.8+ ألف	-	18.8- ألف
العقارات	3.51- مليون	58.5+ ألف	3.45+ مليون

 804.3- ألف	 2.4- ألف	 806.6+ ألف	إزدان
 2.18- مليون	 4+	 2.18+ مليون	المتحدة
 637.2- ألف	 -	 637.2+ ألف	بروه
 114.7+ ألف	 60.8+ ألف	 175.5- ألف	مزايا
1.70+ مليون	193.3- ألف	1.51- مليون	الاتصالات
 430.1+ ألف	 11.5- ألف	 418.6- ألف	اوريدو
 1.27+ مليون	 181.8- ألف	 1.09- مليون	فودافون
430.9- ألف	132.8+ ألف	298.1+ ألف	النقل
 282.2- ألف	 -	 282.2+ ألف	الملاحة
 188.2+ ألف	 120.1+ ألف	 308.3- ألف	مخازن
 336.9- ألف	 12.7+ ألف	 324.2+ ألف	ناقلات

02/06/2026

VS.

25/05/2026

تقرير التغيرات في ملكية الأوراق المالية

عرض مقارنة حسب الجنسية | بورصة قطر

شركة قطر للأوراق المالية (م.م.ق.)
QATAR SECURITIES Co.(P.Q.S.C)

صافي الأجنبي (Foreign)

-21.08 مليون

صافي الخليجين (GCC)

+766.6 ألف

صافي القطريين (Qatari)

+20.32 مليون

5

أيام تداول

■ شراء (Buy) ■ بيع (Sell)

الشركة	قطري	خليجي	أجنبي
البنوك	+10.64 مليون	+370.3 ألف	-11.01 مليون
الإجارة	+58.5 ألف	-15.8 ألف	-42.8 ألف
البنك التجاري	+2.14 مليون	+103.8 ألف	-2.25 مليون
البنك الدولي	+782.1 ألف	-	-782.1 ألف
المصرف	+2.01 مليون	221+	-2.01 مليون
إنماء	+406.2 ألف	-14.2 ألف	-391.9 ألف
بنك الاهلي	-41.5 ألف	-7.3 ألف	+48.8 ألف
بنك الدوحة	+446.9 ألف	-4.8 ألف	-442.1 ألف
بنك الريان	+3.31 مليون	+54.6 ألف	-3.37 مليون
بنك دخان	+73.1 ألف	+140.0 ألف	-213.1 ألف
بنك لشا	-1.90 مليون	+39.7 ألف	+1.86 مليون
دلالة	-489.9 ألف	+99.7 ألف	+390.3 ألف

قطر عمان	174.1- ألف	5.0+ ألف	169.1+ ألف
QNB	3.64- مليون	30.6- ألف	3.67+ مليون
الخدمات	5.56- مليون	425.1+ ألف	5.13+ مليون
الرعاية	150.3- ألف	18.0- ألف	168.3+ ألف
السلام	748.9- ألف	-	748.9+ ألف
السينما	2.0+ ألف	-	2.0- ألف
الطبية	499.3- ألف	22.1+ ألف	477.2+ ألف
الفالح	459.2- ألف	200.0+ ألف	259.2+ ألف
المحار	14.2+ ألف	-	14.2- ألف
المناعي	319.8+ ألف	94.1+ ألف	413.9- ألف
الميرة	15.4- ألف	7.4- ألف	22.8+ ألف
بلدنا	2.25- مليون	443.6+ ألف	1.80+ مليون
زاد	4.9+ ألف	-	4.9- ألف
مساندة	5.1- ألف	-	5.1+ ألف
مقدام	40.6+ ألف	12+	40.7- ألف
ميزة	560.7- ألف	-	560.7+ ألف
ودام	465.1- ألف	309.8- ألف	774.9+ ألف
وقود	788.4- ألف	474+	787.9+ ألف
الصناعة	852.8+ ألف	80.6+ ألف	933.4- ألف

استثمار	484.3- ألف	175.4- ألف	659.7+ ألف
أعمال	163.4- ألف	51.8+ ألف	111.6+ ألف
الاسمنت	20.0- ألف	-	20.0+ ألف
التحويلية	16.4+ ألف	670+	17.1- ألف
الخليج الدولية	311.5- ألف	230.5+ ألف	81.1+ ألف
صناعات	438.9+ ألف	-	438.9- ألف
قامكو	357.5- ألف	11.8+ ألف	345.7+ ألف
مستثمرين	127.5- ألف	73.0- ألف	200.4+ ألف
مسيعيد	157.8- ألف	33.9+ ألف	124.0+ ألف
نبراس	233.4+ ألف	400+	233.8- ألف
التأمين	251.3+ ألف	30.4+ ألف	281.7- ألف
الاسلامية للتأمين	7.9+ ألف	857+	8.7- ألف
الدوحة للتأمين	43.9+ ألف	-	43.9- ألف
العامة للتأمين	29.8+ ألف	-	29.8- ألف
بيمه	9.3+ ألف	-	9.3- ألف
خليج تكافلي	775.4- ألف	29.6+ ألف	745.9+ ألف
قطر للتأمين	933.7+ ألف	13+	933.7- ألف
QLM	2.0+ ألف	1+	2.0- ألف
العقارات	3.73+ مليون	179.1+ ألف	3.91- مليون

إزدان	500.7+ ألف	48.2+ ألف	549.0- ألف
المتحدة	3.07+ مليون	43+	3.07- مليون
بروه	2.63+ مليون	-	2.63- مليون
مزايا	2.46- مليون	130.9+ ألف	2.33+ مليون
الاتصالات	496.6- ألف	220.3- ألف	716.9+ ألف
اوريدو	414.5+ ألف	30.0- ألف	384.5- ألف
فودافون	911.1- ألف	190.3- ألف	1.10+ مليون
النقل	1.99+ مليون	98.7- ألف	1.89- مليون
الملاحة	433.5+ ألف	-	433.5- ألف
مخازن	242.2- ألف	111.5- ألف	353.6+ ألف
ناقلات	1.80+ مليون	12.8+ ألف	1.81- مليون

02/06/2026

VS.

19/05/2026

تقرير التغيرات في ملكية الأوراق المالية

عرض مقارنة حسب الجنسية | بورصة قطر

شركة قطر للأوراق المالية (م.م.ق.)
QATAR SECURITIES Co.(P.Q.S.C)

صافي الأجنبي (Foreign)

-47.58 مليون

صافي الخليجين (GCC)

+1.71 مليون

صافي القطريين (Qatari)

+45.87 مليون

10

أيام تداول

شراء (Buy) ■ بيع (Sell) ■

الشركة	قطري	خليجي	أجنبي
البنوك	35.15+ مليون	1.54+ مليون	-36.69 مليون
الإجارة	-428.3 ألف	+534.9 ألف	-106.6 ألف
البنك التجاري	+7.86 مليون	+434.1 ألف	-8.30 مليون
البنك الدولي	+1.16 مليون	-	-1.16 مليون
المصرف	+1.33 مليون	-9.8 ألف	-1.32 مليون
إنماء	+372.3 ألف	-14.2 ألف	-358.1 ألف
بنك الاهلي	-118.3 ألف	-	+118.3 ألف
بنك الدوحة	-1.37 مليون	+186.8 ألف	+1.18 مليون
بنك الريان	+13.82 مليون	+88.2 ألف	-13.91 مليون
بنك دخان	+10.35 مليون	+150.6 ألف	-10.50 مليون
بنك لشا	-878.4 ألف	+39.7 ألف	+838.6 ألف
دلالة	-334.4 ألف	+145.1 ألف	+189.3 ألف

			قطر عمان
			QNB
8.30- مليون	546.4+ ألف	7.75+ مليون	الخدمات
			الرعاية
			السلام
			السينما
			الطبية
			الفالح
			المحار
			المناعي
			الميرة
			بلدنا
			زاد
			مساندة
			مقدام
			ميزة
			ودام
			وقود
3.98+ مليون	48.0- ألف	3.93- مليون	الصناعة

استثمار	2.59- مليون	214.9- ألف	2.81+ مليون
أعمال	1.10- مليون	51.8+ ألف	1.04+ مليون
الاسمنت	74.6+ ألف	-	74.6- ألف
التحويلية	180.1- ألف	20.7+ ألف	159.4+ ألف
الخليج الدولية	2.12- مليون	186.2+ ألف	1.93+ مليون
صناعات	2.80+ مليون	11.7- ألف	2.79- مليون
قامكو	6.35+ مليون	61.8+ ألف	6.42- مليون
مستثمرين	841.8- ألف	20.0- ألف	861.8+ ألف
مسيعيد	6.14- مليون	122.2- ألف	6.26+ مليون
نبراس	194.8- ألف	400+	194.4+ ألف
التأمين	2.05+ مليون	42.1- ألف	2.01- مليون
الاسلامية للتأمين	27.1+ ألف	857+	27.9- ألف
الدوحة للتأمين	250.0+ ألف	28.8- ألف	221.2- ألف
العامة للتأمين	54.1+ ألف	1.1+ ألف	55.2- ألف
بيمه	31.4+ ألف	-	31.4- ألف
خليج تكافلي	645.6+ ألف	25.2- ألف	620.4- ألف
قطر للتأمين	1.16+ مليون	10.0+ ألف	1.17- مليون
QLM	122.0- ألف	1+	122.0+ ألف
العقارات	961.6- ألف	23.7+ ألف	937.9+ ألف

إزدان	1.70- مليون	45.0+ ألف	1.66+ مليون
المتحدة	6.43+ مليون	382.3- ألف	6.05- مليون
بروه	1.36- مليون	2+	1.36+ مليون
مزايا	4.33- مليون	361.0+ ألف	3.96+ مليون
الاتصالات	225.7- ألف	255.6- ألف	481.3+ ألف
اوريدو	855.4+ ألف	32.9- ألف	822.4- ألف
فودافون	1.08- مليون	222.6- ألف	1.30+ مليون
النقل	6.04+ مليون	57.3- ألف	5.98- مليون
الملاحة	858.7+ ألف	100.7+ ألف	959.3- ألف
مخازن	862.9- ألف	129.2- ألف	992.1+ ألف
ناقلات	6.04+ مليون	28.8- ألف	6.01- مليون

02/06/2026

VS.

05/05/2026

تقرير التغيرات في ملكية الأوراق المالية

عرض مقارنة حسب الجنسية | بورصة قطر

شركة قطر للأوراق المالية (م.م.ق.)
QATAR SECURITIES Co.(P.Q.S.C)

صافي الأجنبي (Foreign)

-61.60 مليون

صافي الخليجين (GCC)

+2.75 مليون

صافي القطريين (Qatari)

+58.85 مليون

20




























يوم تداول

شراء (Buy) ■ بيع (Sell) ■

الشركة	قطري	خليجي	أجنبي
البنوك	48.87+ مليون	3.31+ مليون	-52.18 مليون
الإجارة	-1.74 مليون	536.4+ ألف	1.20+ مليون
البنك التجاري	9.10+ مليون	423.1+ ألف	-9.52 مليون
البنك الدولي	1.85+ مليون	1+	-1.85 مليون
المصرف	4.29+ مليون	-11.9 ألف	-4.28 مليون
إنماء	533.0+ ألف	-14.2 ألف	-518.7 ألف
بنك الاهلي	-223.9 ألف	-10.0 ألف	233.9+ ألف
بنك الدوحة	-1.99 مليون	1.94+ مليون	50.7+ ألف
بنك الريان	16.66+ مليون	72.5+ ألف	-16.74 مليون
بنك دخان	10.87+ مليون	274.9+ ألف	-11.14 مليون
بنك لشا	-2.31 مليون	32.9+ ألف	2.28+ مليون
دلالة	-507.2 ألف	192.5+ ألف	314.7+ ألف

قطر عمان	1.48+ مليون	69.7- ألف	1.41- مليون
QNB	10.86+ مليون	55.9- ألف	10.80- مليون
الخدمات	8.23+ مليون	1.21+ مليون	9.44- مليون
الرعاية	357.8+ ألف	-	357.8- ألف
السلام	509.0+ ألف	72.8+ ألف	581.8- ألف
السينما	6.4+ ألف	-	6.4- ألف
الطبية	1.24- مليون	196.9+ ألف	1.04+ مليون
الفالح	1.08+ مليون	308.9+ ألف	1.39- مليون
المحار	236.5- ألف	2.4+ ألف	234.1+ ألف
المناعي	377.8+ ألف	65.9+ ألف	443.6- ألف
الميرة	120.6- ألف	9.7+ ألف	110.8+ ألف
بلدنا	2.13+ مليون	579.3+ ألف	2.71- مليون
زاد	27.8- ألف	670-	28.5+ ألف
مساندة	9.7- ألف	309-	10.0+ ألف
مقدام	236.4- ألف	12.4- ألف	248.9+ ألف
ميزة	1.83+ مليون	-	1.83- مليون
ودام	540.6- ألف	33.8+ ألف	506.8+ ألف
وقود	4.36+ مليون	45.8- ألف	4.31- مليون
الصناعة	23.30- مليون	100.3+ ألف	23.20+ مليون

استثمار	9.88- مليون	118.8- ألف	10.00+ مليون
أعمال	393.2+ ألف	21.8+ ألف	414.9- ألف
الاسمنت	270.6+ ألف	1.9+ ألف	272.5- ألف
التحويلية	107.2- ألف	20.7+ ألف	86.5+ ألف
الخليج الدولية	4.26- مليون	206.1+ ألف	4.05+ مليون
صناعات	167.5- ألف	5.1- ألف	172.6+ ألف
قامكو	8.01- مليون	108.6+ ألف	7.90+ مليون
مستثمرين	34.6+ ألف	70.4+ ألف	104.9- ألف
مسيعيد	1.75- مليون	205.6- ألف	1.96+ مليون
نبراس	183.1+ ألف	400+	183.5- ألف
التأمين	3.15+ مليون	31.4+ ألف	3.18- مليون
الاسلامية للتأمين	46.4+ ألف	729+	47.1- ألف
الدوحة للتأمين	369.5+ ألف	30.0- ألف	339.5- ألف
العامة للتأمين	55.1+ ألف	1.1+ ألف	56.2- ألف
بيمه	71.7+ ألف	1.4- ألف	70.3- ألف
خليج تكافلي	2.44+ مليون	61.9+ ألف	2.50- مليون
قطر للتأمين	207.6+ ألف	981-	206.6- ألف
QLM	37.8- ألف	1+	37.8+ ألف
العقارات	10.04+ مليون	686.0- ألف	9.36- مليون

			إزدان
5.37- مليون	166.4+ ألف	5.20+ مليون	
			المتحدة
5.45- مليون	1.24- مليون	6.69+ مليون	
			بروه
813.0- ألف	84.3+ ألف	728.7+ ألف	
			مزايا
2.27+ مليون	304.0+ ألف	2.58- مليون	
4.22- مليون	672.9- ألف	4.89+ مليون	الاتصالات
			اوريدو
3.17- مليون	67.9- ألف	3.24+ مليون	
			فودافون
1.05- مليون	604.9- ألف	1.65+ مليون	
6.41- مليون	551.1- ألف	6.96+ مليون	النقل
			الملاحة
2.33- مليون	99.8+ ألف	2.23+ مليون	
			مخازن
1.39+ مليون	241.3- ألف	1.15- مليون	
			ناقلات
5.46- مليون	409.6- ألف	5.87+ مليون	