

04/06/2026

VS.

03/06/2026

تقرير التغيرات في ملكية الأوراق المالية

عرض مقارنة حسب الجنسية | بورصة قطر

شركة قطر للأوراق المالية (م.م.ق.)
QATAR SECURITIES Co. (P.Q.S.C.)

صافي الأجنبي (Foreign)

-4.64 مليون

صافي الخليجين (GCC)

+181.4 ألف

صافي القطريين (Qatari)

+4.46 مليون

1

يوم تداول

شراء (Buy) ■ بيع (Sell) ■

الشركة	قطري	خليجي	أجنبي
البنوك	4.21+ مليون	125.5- ألف	4.08- مليون
الإجارة	155.3- ألف	-	155.3+ ألف
البنك التجاري	467.2+ ألف	10.0- ألف	457.2- ألف
البنك الدولي	93.1+ ألف	-	93.1- ألف
المصرف	214.2+ ألف	-	214.2- ألف
إنماء	94.6+ ألف	-	94.6- ألف
بنك الاهلي	8.6- ألف	11.0+ ألف	2.4- ألف
بنك الدوحة	252.8+ ألف	1.0+ ألف	253.8- ألف
بنك الريان	822.3+ ألف	4.3+ ألف	826.6- ألف
بنك دخان	120.0- ألف	-	120.0+ ألف
بنك لشا	611.2+ ألف	-	611.2- ألف
دلالة	972.2+ ألف	131.8- ألف	840.4- ألف

قطر عمان	10.1+ ألف	-	10.1- ألف
QNB	956.2+ ألف	3+	956.2- ألف
الخدمات	770.9+ ألف	106.6+ ألف	877.5- ألف
الرعاية	63.0- ألف	-	63.0+ ألف
السلام	698-	-	698+
السينما	-	-	-
الطبية	575.2+ ألف	1+	575.2- ألف
الفاح	384.1+ ألف	-	384.1- ألف
المحار	1.4- ألف	-	1.4+ ألف
المناعي	253.1- ألف	1.8+ ألف	251.3+ ألف
الميرة	792-	-	792+
بلدنا	1.77- مليون	-	1.77+ مليون
زاد	24.0+ ألف	-	24.0- ألف
مساندة	-	-	-
مقدام	65.4- ألف	-	65.4+ ألف
ميزة	275.8+ ألف	-	275.8- ألف
ودام	1.44+ مليون	104.8+ ألف	1.54- مليون
وقود	226.6+ ألف	72+	226.7- ألف
الصناعة	2.02+ مليون	10.6+ ألف	2.03- مليون
استثمار	86.3+ ألف	6.6+ ألف	92.9- ألف

			أعمال
			الاسمنت
			التحويلية
			الخليج الدولية
			صناعات
			قامكو
			مستثمرين
			مسيعيد
			نبراس
ألف 238.7+	ألف 11.2-	ألف 227.5-	التأمين
			الاسلامية للتأمين
			الدوحة للتأمين
			العامة للتأمين
			بيمه
			خليج تكافلي
			قطر للتأمين
			QLM
1.42+ مليون	ألف 206.0+	1.62- مليون	العقارات
			إزدان

			المتحدة
48.5- ألف	4+	48.5+ ألف	
			بروه
368.8- ألف	3.0+ ألف	365.8+ ألف	
			مزايا
322.8+ ألف	8+	322.8- ألف	
1.15+ مليون	5.0- ألف	1.14- مليون	الاتصالات
			اوريدو
300.6- ألف	-	300.6+ ألف	
			فودافون
1.45+ مليون	5.0- ألف	1.44- مليون	
448.8- ألف	-	448.8+ ألف	النقل
			الملاحة
33.1- ألف	-	33.1+ ألف	
			مخازن
82.2+ ألف	-	82.2- ألف	
			ناقلات
497.9- ألف	-	497.9+ ألف	

04/06/2026

VS.

25/05/2026

تقرير التغيرات في ملكية الأوراق المالية

عرض مقارنة حسب الجنسية | بورصة قطر


 شركة قطر للأوراق المالية (ش.م.ق.)
 QATAR SECURITIES Co.(P.Q.S.C)

صافي الأجنبي (Foreign)

-29.59 مليون

صافي الخليجين (GCC)

+1.29 مليون

صافي القطريين (Qatari)

+28.30 مليون

5

أيام تداول

 شراء (Buy)
  بيع (Sell)

الشركة	قطري	خليجي	أجنبي
البنوك	+16.92 مليون	+194.6 ألف	-17.12 مليون
الإجارة	-73.6 ألف	-15.8 ألف	+89.4 ألف
البنك التجاري	+2.86 مليون	+83.8 ألف	-2.94 مليون
البنك الدولي	+928.3 ألف	-	-928.3 ألف
المصرف	+2.53 مليون	221+	-2.53 مليون
إنماء	+484.5 ألف	-14.2 ألف	-470.2 ألف
بنك الاهلي	-52.8 ألف	+3.7 ألف	+49.1 ألف
بنك الدوحة	+1.08 مليون	-306	-1.08 مليون
بنك الريان	+5.48 مليون	+105.4 ألف	-5.59 مليون
بنك دخان	+93.7 ألف	+140.0 ألف	-233.7 ألف
بنك لشا	-2.17 مليون	-260	+2.17 مليون
دلالة	+517.1 ألف	-82.4 ألف	-434.8 ألف

قطر عمان	116.0+ ألف	5.0+ ألف	121.0- ألف
QNB	5.13+ مليون	30.6- ألف	5.10- مليون
الخدمات	6.02+ مليون	521.1+ ألف	6.54- مليون
الرعاية	181.7+ ألف	18.0- ألف	163.7- ألف
السلام	910.7+ ألف	-	910.7- ألف
السينما	2.0- ألف	-	2.0+ ألف
الطبية	585.9+ ألف	22.1+ ألف	607.9- ألف
الفالح	757.9+ ألف	200.0+ ألف	957.9- ألف
المحار	24.7- ألف	-	24.7+ ألف
المناعي	706.5- ألف	100.9+ ألف	605.5+ ألف
الميرة	26.5+ ألف	6.7- ألف	19.8- ألف
بلدنا	315.2+ ألف	443.6+ ألف	758.8- ألف
زاد	21.3+ ألف	-	21.3- ألف
مساندة	5.1+ ألف	-	5.1- ألف
مقدام	55.6- ألف	2.0+ ألف	53.6+ ألف
ميزة	981.1+ ألف	31.7+ ألف	1.01- مليون
ودام	1.77+ مليون	255.0- ألف	1.52- مليون
وقود	1.25+ مليون	546+	1.25- مليون
الصناعة	365.0- ألف	479.9+ ألف	114.9- ألف

استثمار	1.34- مليون	167.6- ألف	1.51+ مليون
أعمال	165.3- ألف	122.8+ ألف	42.5+ ألف
الاسمنت	10.0- ألف	-	10.0+ ألف
التحويلية	12.9+ ألف	15.0+ ألف	27.9- ألف
الخليج الدولية	724.4+ ألف	502.5+ ألف	1.23- مليون
صناعات	794.1+ ألف	156.9+ ألف	951.0- ألف
قامكو	822.5- ألف	37.2- ألف	859.7+ ألف
مستثمرين	238.0- ألف	182.1- ألف	420.0+ ألف
مسيعيد	362.5+ ألف	69.2+ ألف	431.6- ألف
نبراس	315.5+ ألف	400+	315.9- ألف
التأمين	530.7+ ألف	39.3+ ألف	570.1- ألف
الاسلامية للتأمين	20.9+ ألف	-	20.9- ألف
الدوحة للتأمين	51.2+ ألف	-	51.2- ألف
العامة للتأمين	39.3+ ألف	3.5- ألف	35.7- ألف
بيمه	9.3+ ألف	2+	9.3- ألف
خليج تكافلي	697.5- ألف	42.9+ ألف	654.6+ ألف
قطر للتأمين	1.11+ مليون	13+	1.11- مليون
QLM	2.0+ ألف	1+	2.0- ألف
العقارات	3.94+ مليون	405.2+ ألف	4.34- مليون

			إزدان
			المتحدة
			بروه
			مزايا
			الاتصالات
			اوريدو
			فودافون
			النقل
			الملاحة
			مخازن
			ناقلات

04/06/2026

VS.

21/05/2026

تقرير التغيرات في ملكية الأوراق المالية

عرض مقارنة حسب الجنسية | بورصة قطر

شركة قطر للأوراق المالية (م.م.ق.)
QATAR SECURITIES Co.(P.Q.S.C)

صافي الأجنبي (Foreign)

-44.52 مليون

صافي الخليجين (GCC)

+2.34 مليون

صافي القطريين (Qatari)

+42.18 مليون

10

أيام تداول

شراء (Buy) ■ بيع (Sell) ■

الشركة	قطري	خليجي	أجنبي
البنوك	30.44+ مليون	1.18+ مليون	31.63- مليون
الإجارة	438.3- ألف	549.9+ ألف	111.6- ألف
البنك التجاري	6.92+ مليون	413.9+ ألف	7.33- مليون
البنك الدولي	1.15+ مليون	-	1.15- مليون
المصرف	1.41+ مليون	9.9- ألف	1.40- مليون
إنماء	482.8+ ألف	14.2- ألف	468.6- ألف
بنك الاهلي	131.4- ألف	3.7+ ألف	127.8+ ألف
بنك الدوحة	830.9+ ألف	9.7- ألف	821.2- ألف
بنك الريان	6.06+ مليون	150.4+ ألف	6.21- مليون
بنك دخان	11.33+ مليون	150.0+ ألف	11.48- مليون
بنك لشا	1.75- مليون	260-	1.75+ مليون
دلالة	244.5+ ألف	32.3- ألف	212.3- ألف

قطر عمان	82.4+ ألف	15.0+ ألف	97.4- ألف
QNB	4.25+ مليون	31.6- ألف	4.22- مليون
الخدمات	7.60+ مليون	783.7+ ألف	8.38- مليون
الرعاية	136.5+ ألف	18.0- ألف	118.5- ألف
السلام	2.92+ مليون	3+	2.92- مليون
السينما	2.0+ ألف	-	2.0- ألف
الطبية	567.0+ ألف	102.8+ ألف	669.8- ألف
الفالح	911.0- ألف	200.0+ ألف	711.0+ ألف
المحار	54.0- ألف	24-	54.0+ ألف
المناعي	716.7- ألف	111.9+ ألف	604.8+ ألف
الميرة	13.6- ألف	11.2+ ألف	2.3+ ألف
بلدنا	1.3- ألف	511.9+ ألف	510.6- ألف
زاد	50.1+ ألف	-	50.1- ألف
مساندة	7.4+ ألف	-	7.4- ألف
مقدام	69.7- ألف	2.0+ ألف	67.8+ ألف
ميزة	1.52+ مليون	31.7+ ألف	1.55- مليون
ودام	2.01+ مليون	170.4- ألف	1.84- مليون
وقود	2.15+ مليون	660+	2.15- مليون
الصناعة	670.0- ألف	267.3+ ألف	402.7+ ألف

استثمار	1.74- مليون	194.6- ألف	1.93+ مليون
أعمال	1.02- مليون	122.8+ ألف	900.1+ ألف
الاسمنت	100.4+ ألف	-	100.4- ألف
التحويلية	143.8- ألف	35.0+ ألف	108.8+ ألف
الخليج الدولية	376.1- ألف	461.5+ ألف	85.3- ألف
صناعات	2.28+ مليون	156.5+ ألف	2.44- مليون
قامكو	6.67+ مليون	42.2- ألف	6.63- مليون
مستثمرين	771.3- ألف	170.1- ألف	941.4+ ألف
مسيعيد	5.89- مليون	102.0- ألف	5.99+ مليون
نبراس	218.4+ ألف	400+	218.8- ألف
التأمين	841.7+ ألف	5.0- ألف	836.7- ألف
الاسلامية للتأمين	25.4+ ألف	-	25.4- ألف
الدوحة للتأمين	105.8+ ألف	-	105.8- ألف
العامة للتأمين	55.8+ ألف	2.4- ألف	53.3- ألف
بيمه	10.5+ ألف	2+	10.5- ألف
خليج تكافلي	389.7- ألف	71.7+ ألف	318.0+ ألف
قطر للتأمين	1.13+ مليون	74.3- ألف	1.06- مليون
QLM	99.2- ألف	1+	99.2+ ألف
العقارات	1.61- مليون	459.3+ ألف	1.15+ مليون

			إزدان
			المتحدة
			بروه
			مزايا
1.55+ مليون	293.1- ألف	1.25- مليون	الاتصالات
			اوريدو
			فودافون
6.78- مليون	53.9- ألف	6.83+ مليون	النقل
			الملاحة
			مخازن
			ناقلات

04/06/2026

VS.

07/05/2026

تقرير التغيرات في ملكية الأوراق المالية

عرض مقارنة حسب الجنسية | بورصة قطر


 شركة قطر للأوراق المالية (م.م.ق.)
 QATAR SECURITIES Co.(P.Q.S.C)

صافي الأجنبي (Foreign)

-78.83 مليون

صافي الخليجين (GCC)

+2.93 مليون

صافي القطريين (Qatari)





































+75.90 مليون

20

يوم تداول

 شراء (Buy)
  بيع (Sell)

الشركة	قطري	خليجي	أجنبي
البنوك	+57.26 مليون	+3.30 مليون	-60.56 مليون
الإجارة	-2.38 مليون	+536.4 ألف	+1.85 مليون
البنك التجاري	+11.43 مليون	+534.1 ألف	-11.97 مليون
البنك الدولي	+2.08 مليون	1+	-2.08 مليون
المصرف	+4.06 مليون	-6.7 ألف	-4.06 مليون
إنماء	+500.7 ألف	-14.2 ألف	-486.4 ألف
بنك الاهلي	-249.5 ألف	+11.0 ألف	+238.5 ألف
بنك الدوحة	-902.4 ألف	+1.98 مليون	-1.08 مليون
بنك الريان	+18.62 مليون	+82.7 ألف	-18.70 مليون
بنك دخان	+11.09 مليون	+284.9 ألف	-11.37 مليون
بنك لشا	-709.6 ألف	-1.9 ألف	+711.5 ألف
دلالة	+808.9 ألف	+10.5 ألف	-819.4 ألف

			قطر عمان
1.01- مليون	69.7- ألف	1.08+ مليون	
			QNB
11.79- مليون	49.5- ألف	11.83+ مليون	
10.55- مليون	849.9+ ألف	9.70+ مليون	الخدمات
			الرعاية
336.7- ألف	-	336.7+ ألف	
			السلام
1.69- مليون	143.2- ألف	1.83+ مليون	
			السينما
6.4- ألف	-	6.4+ ألف	
			الطبية
177.3- ألف	285.3+ ألف	108.0- ألف	
			الفالح
1.10- مليون	308.9+ ألف	793.0+ ألف	
			المحار
241.3+ ألف	2.4+ ألف	243.6- ألف	
			المناعي
49.0- ألف	141.6+ ألف	92.6- ألف	
			الميرة
66.1+ ألف	10.2+ ألف	76.4- ألف	
			بلدنا
977.2- ألف	444.7+ ألف	532.6+ ألف	
			زاد
1.3+ ألف	-	1.3- ألف	
			مساندة
9.7+ ألف	2+	9.7- ألف	
			مقدام
267.5+ ألف	3.0+ ألف	270.4- ألف	
			ميزة
1.89- مليون	31.7+ ألف	1.86+ مليون	
			ودام
1.16- مليون	187.5- ألف	1.35+ مليون	
			وقود
3.75- مليون	47.2- ألف	3.80+ مليون	
14.93+ مليون	455.6+ ألف	15.39- مليون	الصناعة

استثمار	11.69- مليون	201.9- ألف	11.89+ مليون
أعمال	618.9+ ألف	92.8+ ألف	711.7- ألف
الاسمنت	251.6+ ألف	1.9+ ألف	253.5- ألف
التحويلية	149.3- ألف	35.0+ ألف	114.3+ ألف
الخليج الدولية	3.52- مليون	488.1+ ألف	3.03+ مليون
صناعات	1.15+ مليون	151.8+ ألف	1.30- مليون
قامكو	2.01- مليون	15.1+ ألف	1.99+ مليون
مستثمرين	66.4- ألف	8.7- ألف	75.1+ ألف
مسيعيد	427.6- ألف	118.8- ألف	546.4+ ألف
نبراس	446.6+ ألف	400+	447.0- ألف
التأمين	3.47+ مليون	78.0- ألف	3.40- مليون
الاسلامية للتأمين	50.1+ ألف	-	50.1- ألف
الدوحة للتأمين	342.8+ ألف	30.0- ألف	312.8- ألف
العامة للتأمين	87.8+ ألف	2.4- ألف	85.4- ألف
بيمه	61.0+ ألف	1.4- ألف	59.7- ألف
خليج تكافلي	2.37+ مليون	49.8+ ألف	2.42- مليون
قطر للتأمين	749.9+ ألف	94.0- ألف	655.9- ألف
QLM	187.2- ألف	1+	187.2+ ألف
العقارات	11.08+ مليون	446.6- ألف	10.64- مليون

إزدان	2.44+ مليون	302.2+ ألف	2.74- مليون
المتحدة	6.93+ مليون	1.27- مليون	5.66- مليون
بروه	1.46+ مليون	87.3+ ألف	1.55- مليون
مزايا	251.6+ ألف	434.0+ ألف	685.6- ألف
الاتصالات	1.96+ مليون	742.3- ألف	1.21- مليون
اوريدو	2.42+ مليون	68.3- ألف	2.35- مليون
فودافون	463.8- ألف	674.1- ألف	1.14+ مليون
النقل	7.81+ مليون	408.8- ألف	7.40- مليون
الملاحة	2.21+ مليون	93.8+ ألف	2.30- مليون
مخازن	1.45- مليون	103.0- ألف	1.55+ مليون
ناقلات	7.05+ مليون	399.6- ألف	6.65- مليون