

07/06/2026

VS.

04/06/2026

تقرير التغيرات في ملكية الأوراق المالية

عرض مقارنة حسب الجنسية | بورصة قطر

شركة قطر للأوراق المالية (م.م.ق.)
QATAR SECURITIES Co. (P.Q.S.C.)

صافي الأجانب (Foreign)

-4.86 مليون

صافي الخليجيين (GCC)

-1.32 مليون

صافي القطريين (Qatari)

+6.19 مليون

1




























يوم تداول

شراء (Buy) ■ بيع (Sell) ■

الشركة	قطري	خليجي	أجنبي
البنوك	3.56+ مليون	1.17- مليون	2.39- مليون
الإجارة	432.9+ ألف	408.2- ألف	24.7- ألف
البنك التجاري	279.8+ ألف	34.0- ألف	245.8- ألف
البنك الدولي	5.0- ألف	-	5.0+ ألف
المصرف	263.0+ ألف	-	263.0- ألف
إنماء	69.9+ ألف	12.5+ ألف	82.4- ألف
بنك الاهلي	9.1+ ألف	10.0- ألف	879+
بنك الدوحة	1.64+ مليون	674.3- ألف	964.0- ألف
بنك الريان	687.4+ ألف	52.2- ألف	635.1- ألف
بنك دخان	1.01- مليون	-	1.01+ مليون
بنك لشا	430.6- ألف	6.1- ألف	436.6+ ألف
دلالة	743.2+ ألف	4.9+ ألف	748.1- ألف

قطر عمان	1.6- ألف	-	1.6+ ألف
QNB	878.7+ ألف	1.9+ ألف	880.6- ألف
الخدمات	33.5- ألف	14.2- ألف	47.7+ ألف
الرعاية	67.9+ ألف	-	67.9- ألف
السلام	124.5+ ألف	100.0- ألف	24.5- ألف
السينما	1-	-	1+
الطبية	32.8+ ألف	-	32.8- ألف
الفالاح	584.1- ألف	-	584.1+ ألف
المحار	41.4+ ألف	280+	41.7- ألف
المناعي	12.8- ألف	18.0+ ألف	5.1- ألف
الميرة	6.2+ ألف	1.5- ألف	4.7- ألف
بلدنا	101.7- ألف	128.9+ ألف	27.1- ألف
زاد	262+	-	262-
مساندة	1.8- ألف	-	1.8+ ألف
مقدام	6.3- ألف	-	6.3+ ألف
ميزة	17.0+ ألف	-	17.0- ألف
ودام	357.6+ ألف	59.8- ألف	297.8- ألف
وقود	25.5+ ألف	-	25.5- ألف
الصناعة	690.9- ألف	29.6+ ألف	661.4+ ألف

استثمار	18.8- ألف	4.3+ ألف	14.4+ ألف
أعمال	328.9- ألف	-	328.9+ ألف
الاسمنت	32.4+ ألف	-	32.4- ألف
التحويلية	8.2+ ألف	14.0+ ألف	22.2- ألف
الخليج الدولية	727.6+ ألف	-	727.6- ألف
صناعات	305.7+ ألف	1.0+ ألف	306.7- ألف
قامكو	206.6+ ألف	19.3+ ألف	225.9- ألف
مستثمرين	12.6+ ألف	-	12.6- ألف
مسيعيد	1.60- مليون	9.1- ألف	1.61+ مليون
نبراس	36.7- ألف	-	36.7+ ألف
التأمين	349.1+ ألف	2.2- ألف	346.9- ألف
الاسلامية للتأمين	4.9+ ألف	-	4.9- ألف
الدوحة للتأمين	667-	-	667+
العامة للتأمين	10.4- ألف	-	10.4+ ألف
بيمه	-	-	-
خليج تكافلي	296.5+ ألف	2.2- ألف	294.3- ألف
قطر للتأمين	43.5+ ألف	-	43.5- ألف
QLM	15.2+ ألف	-	15.2- ألف
العقارات	2.37+ مليون	167.3- ألف	2.21- مليون

			إزدان
-745.4 ألف	506+	+744.8 ألف	
			المتحدة
-1.55 مليون	-	+1.55 مليون	
			بروه
+59.8 ألف	+150.0 ألف	-209.8 ألف	
			مزايا
+34.1 ألف	-317.8 ألف	+283.7 ألف	
-688.8 ألف	-	+688.8 ألف	الاتصالات
			اوريدو
-175.2 ألف	-	+175.2 ألف	
			فودافون
-513.6 ألف	-	+513.6 ألف	
+60.4 ألف	-3.8 ألف	-56.6 ألف	النقل
			الملاحة
-18.3 ألف	-	+18.3 ألف	
			مخازن
-91.6 ألف	-	+91.6 ألف	
			ناقلات
+170.3 ألف	-3.8 ألف	-166.5 ألف	

07/06/2026

VS.

31/05/2026

تقرير التغيرات في ملكية الأوراق المالية

عرض مقارنة حسب الجنسية | بورصة قطر

شركة قطر للأوراق المالية (م.م.ق.)
QATAR SECURITIES Co.(P.Q.S.C)

صافي الأجنبي (Foreign)

-36.20 مليون

صافي الخليجين (GCC)

+9.2 ألف

صافي القطريين (Qatari)

+36.19 مليون

5

أيام تداول

شراء (Buy) ■ بيع (Sell) ■

الشركة	قطري	خليجي	أجنبي
البنوك	20.92+ مليون	1.27- مليون	19.65- مليون
الإجارة	397.2+ ألف	408.2- ألف	11.0+ ألف
البنك التجاري	3.17+ مليون	115.8+ ألف	3.29- مليون
البنك الدولي	710.8+ ألف	-	710.8- ألف
المصرف	2.31+ مليون	221+	2.31- مليون
إنماء	547.2+ ألف	1.7- ألف	545.5- ألف
بنك الاهلي	50.5- ألف	6.3- ألف	56.8+ ألف
بنك الدوحة	2.52+ مليون	669.8- ألف	1.85- مليون
بنك الريان	5.81+ مليون	58.7- ألف	5.75- مليون
بنك دخان	248.2- ألف	10.0+ ألف	238.2+ ألف
بنك لشا	1.55- مليون	46.1- ألف	1.59+ مليون
دلالة	1.27+ مليون	182.5- ألف	1.09- مليون

قطر عمان	117.2+ ألف	5.0+ ألف	122.2- ألف
QNB	5.91+ مليون	27.6- ألف	5.88- مليون
الخدمات	5.21+ مليون	395.2+ ألف	5.60- مليون
الرعاية	141.9+ ألف	10.0- ألف	131.9- ألف
السلام	851.4+ ألف	100.0- ألف	751.4- ألف
السينما	2.0- ألف	-	2.0+ ألف
الطبية	61.3+ ألف	39.2+ ألف	100.5- ألف
الفالاح	16.8- ألف	-	16.8+ ألف
المحار	3.4+ ألف	280+	3.7- ألف
المناعي	673.7- ألف	111.4+ ألف	562.3+ ألف
الميرة	41.1+ ألف	8.4- ألف	32.7- ألف
بلدنا	1.04+ مليون	472.5+ ألف	1.51- مليون
زاد	33.7+ ألف	-	33.7- ألف
مساندة	1.3+ ألف	-	1.3- ألف
مقدام	18.3+ ألف	2.0+ ألف	20.3- ألف
ميزة	757.7+ ألف	31.7+ ألف	789.4- ألف
ودام	1.96+ مليون	143.9- ألف	1.81- مليون
وقود	999.2+ ألف	546+	999.7- ألف
الصناعة	2.66+ مليون	693.7+ ألف	3.35- مليون

استثمار	491.2+ ألف	41.6+ ألف	532.8- ألف
أعمال	376.3+ ألف	122.8+ ألف	499.0- ألف
الاسمنت	36.4- ألف	-	36.4+ ألف
التحويلية	5.6- ألف	29.0+ ألف	23.4- ألف
الخليج الدولية	2.61- مليون	461.1+ ألف	2.15+ مليون
صناعات	1.85- مليون	157.9+ ألف	1.69+ مليون
قامكو	265.9+ ألف	20.9- ألف	244.9- ألف
مستثمرين	355.6+ ألف	109.1- ألف	246.6- ألف
مسيعيد	76.5- ألف	10.9+ ألف	65.6+ ألف
نبراس	261.5- ألف	400+	261.1+ ألف
التأمين	1.22- مليون	59.0+ ألف	1.16+ مليون
الاسلامية للتأمين	23.9- ألف	10.0- ألف	33.9+ ألف
الدوحة للتأمين	77.6- ألف	-	77.6+ ألف
العامة للتأمين	20.0- ألف	3.5- ألف	23.5+ ألف
بيمه	2.1- ألف	2+	2.1+ ألف
خليج تكافلي	69.8+ ألف	72.5+ ألف	142.3- ألف
قطر للتأمين	1.16- مليون	4+	1.16+ مليون
QLM	1.7- ألف	1+	1.7+ ألف
العقارات	7.09- مليون	237.8+ ألف	6.86+ مليون

إزدان	683.0+ ألف	251.7+ ألف	934.7- ألف
المتحدة	4.66+ مليون	52+	4.66- مليون
بروه	3.54+ مليون	153.0+ ألف	3.69- مليون
مزايا	2.03- مليون	167.0- ألف	2.19+ مليون
الاتصالات	2.54- مليون	242.8- ألف	2.78+ مليون
اوريدو	734.9- ألف	30.3- ألف	765.2+ ألف
فودافون	1.80- مليون	212.5- ألف	2.02+ مليون
النقل	1.94+ مليون	136.3+ ألف	2.07- مليون
الملاحة	633.9+ ألف	6.0- ألف	627.9- ألف
مخازن	700.3- ألف	123.4+ ألف	577.0+ ألف
ناقلات	2.00+ مليون	18.9+ ألف	2.02- مليون

07/06/2026

VS.

24/05/2026

تقرير التغيرات في ملكية الأوراق المالية

عرض مقارنة حسب الجنسية | بورصة قطر

شركة قطر للأوراق المالية (م.م.ق.)
QATAR SECURITIES Co.(P.Q.S.C)

صافي الأجنبي (Foreign)

-59.64 مليون

صافي الخليجين (GCC)

+967.8 ألف

صافي القطريين (Qatari)

+58.67 مليون

10

أيام تداول

شراء (Buy) ■ بيع (Sell) ■

الشركة	قطري	خليجي	أجنبي
البنوك	+32.62 مليون	-390.9 ألف	-32.23 مليون
الإجارة	-325.0 ألف	+64.4 ألف	+260.6 ألف
البنك التجاري	+7.74 مليون	+109.8 ألف	-7.85 مليون
البنك الدولي	+1.16 مليون	-	-1.16 مليون
المصرف	+1.82 مليون	-9.9 ألف	-1.81 مليون
إنماء	+511.2 ألف	-1.7 ألف	-509.5 ألف
بنك الاهلي	-87.9 ألف	-6.3 ألف	+94.2 ألف
بنك الدوحة	+2.67 مليون	-671.2 ألف	-2.00 مليون
بنك الريان	+3.80 مليون	+69.4 ألف	-3.87 مليون
بنك دخان	+11.04 مليون	+140.0 ألف	-11.18 مليون
بنك لشا	-2.81 مليون	-6.3 ألف	+2.82 مليون
دلالة	+880.0 ألف	-57.5 ألف	-822.5 ألف

			قطر عمان
			QNB
			الخدمات
			الرعاية
			السلام
			السينما
			الطبية
			الفالح
			المحار
			المناعي
			الميرة
			بلدنا
			زاد
			مساندة
			مقدام
			ميزة
			ودام
			وقود
			الصناعة

استثمار	2.14- مليون	227.0- ألف	2.37+ مليون
أعمال	1.03- مليون	122.8+ ألف	909.5+ ألف
الاسمنت	79.2+ ألف	-	79.2- ألف
التحويلية	134.9- ألف	49.0+ ألف	85.9+ ألف
الخليج الدولية	2.69+ مليون	502.5+ ألف	3.19- مليون
صناعات	2.73+ مليون	157.9+ ألف	2.89- مليون
قامكو	3.71+ مليون	12.9- ألف	3.70- مليون
مستثمرين	140.6- ألف	229.3- ألف	369.9+ ألف
مسيعيد	3.39- مليون	121.7+ ألف	3.27+ مليون
نبراس	181.3+ ألف	400+	181.7- ألف
التأمين	1.24+ مليون	53.2+ ألف	1.30- مليون
الاسلامية للتأمين	35.3+ ألف	-	35.3- ألف
الدوحة للتأمين	101.7+ ألف	-	101.7- ألف
العامة للتأمين	47.2+ ألف	2.4- ألف	44.8- ألف
بيمه	9.3+ ألف	2+	9.3- ألف
خليج تكافلي	69.7+ ألف	55.6+ ألف	125.3- ألف
قطر للتأمين	968.7+ ألف	16+	968.8- ألف
QLM	11.0+ ألف	1+	11.0- ألف
العقارات	6.01+ مليون	529.2+ ألف	6.54- مليون

إزدان	144.4+ ألف	252.8+ ألف	397.2- ألف
المتحدة	6.38+ مليون	3.8+ ألف	6.38- مليون
بروه	3.74+ مليون	153.0+ ألف	3.89- مليون
مزايا	4.26- مليون	119.5+ ألف	4.14+ مليون
الاتصالات	674.2- ألف	295.2- ألف	969.4+ ألف
اوريدو	980.6+ ألف	30.3- ألف	950.3- ألف
فودافون	1.65- مليون	264.9- ألف	1.92+ مليون
النقل	5.41+ مليون	6.2- ألف	5.40- مليون
الملاحة	1.23+ مليون	5.3- ألف	1.22- مليون
مخازن	884.2- ألف	49.2- ألف	933.5+ ألف
ناقلات	5.07+ مليون	48.3+ ألف	5.12- مليون

07/06/2026

VS.

10/05/2026

تقرير التغيرات في ملكية الأوراق المالية

عرض مقارنة حسب الجنسية | بورصة قطر

شركة قطر للأوراق المالية (م.م.ق.)
QATAR SECURITIES Co.(P.Q.S.C)

صافي الأجنبي (Foreign)

-81.07 مليون

صافي الخليجين (GCC)

+1.73 مليون

صافي القطريين (Qatari)

+79.34 مليون

20

يوم تداول

شراء (Buy) ■ بيع (Sell) ■

الشركة	قطري	خليجي	أجنبي
البنوك	+59.70 مليون	+2.06 مليون	-61.76 مليون
الإجارة	-1.43 مليون	+128.2 ألف	+1.30 مليون
البنك التجاري	+11.46 مليون	+388.1 ألف	-11.85 مليون
البنك الدولي	+2.03 مليون	1+	-2.03 مليون
المصرف	+4.18 مليون	-6.7 ألف	-4.17 مليون
إنماء	+594.7 ألف	-1.7 ألف	-593.0 ألف
بنك الاهلي	-225.6 ألف	+1.0 ألف	+224.6 ألف
بنك الدوحة	+673.8 ألف	+1.27 مليون	-1.94 مليون
بنك الريان	+19.11 مليون	+60.5 ألف	-19.17 مليون
بنك دخان	+10.19 مليون	+284.9 ألف	-10.47 مليون
بنك لشا	-1.26 مليون	-7.9 ألف	+1.27 مليون
دلالة	+1.48 مليون	+15.4 ألف	-1.49 مليون

قطر عمان	838.0- ألف	16.3- ألف	854.3+ ألف
QNB	12.00- مليون	50.5- ألف	12.05+ مليون
الخدمات	13.76- مليون	1.02+ مليون	12.74+ مليون
الرعاية	439.5- ألف	-	439.5+ ألف
السلام	2.98- مليون	243.2- ألف	3.22+ مليون
السينما	6.4- ألف	-	6.4+ ألف
الطبية	792.7- ألف	285.3+ ألف	507.4+ ألف
الفالح	605.9- ألف	308.9+ ألف	297.0+ ألف
المحار	122.9- ألف	2.6+ ألف	120.3+ ألف
المناعي	10.9- ألف	159.5+ ألف	148.7- ألف
الميرة	59.1+ ألف	8.7+ ألف	67.9- ألف
بلدنا	1.90- مليون	615.6+ ألف	1.29+ مليون
زاد	1.8- ألف	-	1.8+ ألف
مساندة	11.5+ ألف	2+	11.5- ألف
مقدام	201.5+ ألف	3.0+ ألف	204.4- ألف
ميزة	1.88- مليون	31.7+ ألف	1.85+ مليون
ودام	1.54- مليون	106.7- ألف	1.65+ مليون
وقود	3.74- مليون	47.2- ألف	3.79+ مليون
الصناعة	15.54+ مليون	473.1+ ألف	16.01- مليون

استثمار	11.77- مليون	208.8- ألف	11.98+ مليون
أعمال	275.1+ ألف	92.8+ ألف	367.9- ألف
الاسمنت	213.4+ ألف	1.9+ ألف	215.3- ألف
التحويلية	118.8- ألف	49.0+ ألف	69.8+ ألف
الخليج الدولية	2.52- مليون	498.1+ ألف	2.02+ مليون
صناعات	1.45+ مليون	152.8+ ألف	1.61- مليون
قامكو	94.3+ ألف	18.3+ ألف	112.6- ألف
مستثمرين	985.6- ألف	9.0- ألف	994.6+ ألف
مسيعيد	2.97- مليون	122.4- ألف	3.10+ مليون
نبراس	317.1+ ألف	400+	317.5- ألف
التأمين	3.80+ مليون	68.4- ألف	3.74- مليون
الاسلامية للتأمين	56.5+ ألف	-	56.5- ألف
الدوحة للتأمين	355.3+ ألف	30.0- ألف	325.3- ألف
العامة للتأمين	57.8+ ألف	2.4- ألف	55.4- ألف
بيمه	35.0+ ألف	2+	35.0- ألف
خليج تكافلي	2.56+ مليون	73.0+ ألف	2.63- مليون
قطر للتأمين	905.9+ ألف	109.0- ألف	796.9- ألف
QLM	168.3- ألف	1+	168.3+ ألف
العقارات	8.18+ مليون	457.5- ألف	7.72- مليون

إزدان	1.02+ مليون	393.4+ ألف	1.42- مليون
المتحدة	8.80+ مليون	1.27- مليون	7.53- مليون
بروه	1.29+ مليون	243.3+ ألف	1.54- مليون
مزايا	2.94- مليون	175.9+ ألف	2.76+ مليون
الاتصالات	2.46+ مليون	783.8- ألف	1.68- مليون
اوريدو	2.59+ مليون	68.3- ألف	2.52- مليون
فودافون	130.1- ألف	715.5- ألف	845.7+ ألف
النقل	8.46+ مليون	514.8- ألف	7.95- مليون
الملاحة	2.25+ مليون	93.8+ ألف	2.34- مليون
مخازن	1.37- مليون	205.2- ألف	1.57+ مليون
ناقلات	7.58+ مليون	403.4- ألف	7.18- مليون