

08/06/2026

VS.

07/06/2026

تقرير التغيرات في ملكية الأوراق المالية

عرض مقارنة حسب الجنسية | بورصة قطر


 شركة قطر للأوراق المالية (ش.م.ق.)
 QATAR SECURITIES Co.(P.Q.S.C)

صافي الأجانب (Foreign)

-27.36 مليون

صافي الخليجيين (GCC)

+501.9 ألف

صافي القطريين (Qatari)

+26.85 مليون

1

يوم تداول

 شراء (Buy)
  بيع (Sell)

الشركة	قطري	خليجي	أجنبي
البنوك	+13.59 مليون	+134.1 ألف	-13.72 مليون
الإجارة	+178.9 ألف	-	-178.9 ألف
البنك التجاري	+1.38 مليون	+32.0 ألف	-1.42 مليون
البنك الدولي	+442.3 ألف	-	-442.3 ألف
المصرف	+569.7 ألف	+5.3 ألف	-575.1 ألف
إنماء	+92.3 ألف	+10.5 ألف	-102.8 ألف
بنك الاهلي	-13.7 ألف	-	+13.7 ألف
بنك الدوحة	+1.22 مليون	+46.0 ألف	-1.27 مليون
بنك الريان	+7.11 مليون	+66.5 ألف	-7.18 مليون
بنك دخان	+371.9 ألف	-	-371.9 ألف
بنك لشا	+351.7 ألف	+150	-351.8 ألف
دلالة	+150.4 ألف	-27.4 ألف	-123.0 ألف

قطر عمان	320.6+ ألف	-	320.6- ألف
QNB	1.41- مليون	1.0+ ألف	1.41+ مليون
الخدمات	130.2+ ألف	63.0+ ألف	193.2- ألف
الرعاية	117.5- ألف	-	117.5+ ألف
السلام	380.6- ألف	-	380.6+ ألف
السينما	10+	-	10-
الطبية	200.1- ألف	7.7- ألف	207.8+ ألف
الفالح	581.8+ ألف	-	581.8- ألف
المحار	87.9- ألف	-	87.9+ ألف
المناعي	106.0- ألف	45.6+ ألف	60.4+ ألف
الميرة	66.6- ألف	77+	66.5+ ألف
بلدنا	1.43+ مليون	4.3+ ألف	1.43- مليون
زاد	764-	-	764+
مساندة	2.1+ ألف	-	2.1- ألف
مقدام	235.2- ألف	729+	234.4+ ألف
ميزة	317.8- ألف	-	317.8+ ألف
ودام	166.2+ ألف	-	166.2- ألف
وقود	536.8- ألف	20.0+ ألف	516.8+ ألف
الصناعة	6.61- مليون	85.3- ألف	6.70+ مليون

استثمار	249.3+ ألف	54.3- ألف	195.0- ألف
أعمال	151.9- ألف	18.9+ ألف	133.0+ ألف
الاسمنت	82.7+ ألف	-	82.7- ألف
التحويلية	6.1- ألف	-	6.1+ ألف
الخليج الدولية	167.2- ألف	-	167.2+ ألف
صناعات	845.3+ ألف	778+	846.1- ألف
قامكو	271.9+ ألف	50.7- ألف	221.2- ألف
مستثمرين	236.4+ ألف	-	236.4- ألف
مسيعيد	5.21+ مليون	-	5.21- مليون
نبراس	131.0+ ألف	-	131.0- ألف
التأمين	298.0+ ألف	23.4+ ألف	321.4- ألف
الاسلامية للتأمين	2.5- ألف	-	2.5+ ألف
الدوحة للتأمين	21.4+ ألف	-	21.4- ألف
العامة للتأمين	2.4+ ألف	-	2.4- ألف
بيمه	150-	-	150+
خليج تكافلي	355.2+ ألف	13.4+ ألف	368.6- ألف
قطر للتأمين	86.9- ألف	10.0+ ألف	76.9+ ألف
QLM	8.4+ ألف	-	8.4- ألف
العقارات	2.82+ مليون	351.6+ ألف	3.17- مليون

			إزدان
139.0+ ألف	52.4+ ألف	191.4- ألف	
			المتحدة
1.67- مليون	300.0+ ألف	1.37+ مليون	
			بروه
520.6- ألف	100.0+ ألف	420.6+ ألف	
			مزايا
1.12- مليون	100.8- ألف	1.22+ مليون	
1.51- مليون	20.0+ ألف	1.49+ مليون	الاتصالات
			اوريدو
138.8- ألف	-	138.8+ ألف	
			فودافون
1.38- مليون	20.0+ ألف	1.36+ مليون	
2.14- مليون	5.0- ألف	2.15+ مليون	النقل
			الملاحة
726.2- ألف	-	726.2+ ألف	
			مخازن
228.2+ ألف	10.0- ألف	218.2- ألف	
			ناقلات
1.65- مليون	5.0+ ألف	1.64+ مليون	

08/06/2026

VS.

01/06/2026

تقرير التغيرات في ملكية الأوراق المالية

عرض مقارنة حسب الجنسية | بورصة قطر


 شركة قطر للأوراق المالية (ش.م.ق.)
 QATAR SECURITIES Co.(P.Q.S.C)

صافي الأجنبي (Foreign)

-49.35 مليون

صافي الخليجين (GCC)

+260.9 ألف

صافي القطريين (Qatari)

+49.09 مليون


















5


































أيام تداول

 شراء (Buy)
  بيع (Sell)

الشركة	قطري	خليجي	أجنبي
البنوك	+26.55 مليون	-1.10 مليون	-25.45 مليون
الإجارة	+587.9 ألف	-408.2 ألف	-179.7 ألف
البنك التجاري	+3.24 مليون	+112.8 ألف	-3.35 مليون
البنك الدولي	+803.0 ألف	-	-803.0 ألف
المصرف	+1.99 مليون	+5.4 ألف	-2.00 مليون
إنماء	+340.6 ألف	+23.0 ألف	-363.6 ألف
بنك الاهلي	-44.7 ألف	-6.3 ألف	+51.0 ألف
بنك الدوحة	+3.85 مليون	-623.8 ألف	-3.23 مليون
بنك الريان	+11.24 مليون	+62.8 ألف	-11.30 مليون
بنك دخان	-641.7 ألف	-	+641.7 ألف
بنك لشا	-810.2 ألف	-45.9 ألف	+856.1 ألف
دلالة	+1.43 مليون	-209.9 ألف	-1.22 مليون

قطر عمان	353.0+ ألف	5.0+ ألف	358.0- ألف
QNB	4.22+ مليون	19.2- ألف	4.20- مليون
الخدمات	2.38+ مليون	447.9+ ألف	2.83- مليون
الرعاية	160.4+ ألف	-	160.4- ألف
السلام	876.4+ ألف	100.0- ألف	776.4- ألف
السينما	2.2- ألف	-	2.2+ ألف
الطبية	105.3+ ألف	11.5+ ألف	116.8- ألف
الفالح	657.0- ألف	-	657.0+ ألف
المحار	105.4+ ألف	280+	105.7- ألف
المناعي	562.9- ألف	196.0+ ألف	366.9+ ألف
الميرة	107.6+ ألف	3.8- ألف	103.8- ألف
بلدنا	1.83- مليون	458.4+ ألف	1.38+ مليون
زاد	41.2+ ألف	-	41.2- ألف
مساندة	939-	-	939+
مقدام	238.7+ ألف	2.7+ ألف	241.4- ألف
ميزة	944.0+ ألف	31.7+ ألف	975.7- ألف
ودام	1.60+ مليون	169.4- ألف	1.43- مليون
وقود	1.26+ مليون	20.5+ ألف	1.28- مليون
الصناعة	7.28+ مليون	524.0+ ألف	7.80- مليون

	استثمار
	أعمال
	الاسمنت
	التحويلية
	الخليج الدولية
	صناعات
	قامكو
	مستثمرين
	مسيعيد
	نبراس
1.20- مليون	التأمين
	الاسلامية للتأمين
	الدوحة للتأمين
	العامة للتأمين
	بيمه
	خليج تكافلي
	قطر للتأمين
	QLM
9.31- مليون	العقارات
2.5+ ألف	
1.20+ مليون	
468.8+ ألف	
8.84+ مليون	

 671.0- ألف	 253.5+ ألف	 417.5+ ألف	إزدان
 5.84- مليون	 300.0+ ألف	 5.54+ مليون	المتحدة
 1.75- مليون	 253.0+ ألف	 1.49+ مليون	بروه
 1.06- مليون	 337.8- ألف	 1.39+ مليون	مزايا
الاتصالات			
 1.04+ مليون	 205.8- ألف	 836.7- ألف	اوريدو
 379.9+ ألف	 11.8- ألف	 368.1- ألف	فودافون
 662.6+ ألف	 194.0- ألف	 468.6- ألف	النقل
النقل			
 3.79- مليون	 128.0+ ألف	 3.67+ مليون	الملاحة
 1.26- مليون	 6.0- ألف	 1.27+ مليون	مخازن
 418.4+ ألف	 110.1+ ألف	 528.5- ألف	ناقلات
 2.95- مليون	 23.9+ ألف	 2.93+ مليون	ناقلات

08/06/2026

VS.

25/05/2026

تقرير التغيرات في ملكية الأوراق المالية

عرض مقارنة حسب الجنسية | بورصة قطر


 شركة قطر للأوراق المالية (ش.م.ق.)
 QATAR SECURITIES Co.(P.Q.S.C)

صافي الأجانب (Foreign)

-61.81 مليون

صافي الخليجيين (GCC)

+471.0 ألف

صافي القطريين (Qatari)

+61.34 مليون

10

























أيام تداول

 شراء (Buy)
  بيع (Sell)

الشركة	قطري	خليجي	أجنبي
البنوك	+34.07 مليون	-836.8 ألف	-33.23 مليون
الإجارة	+538.2 ألف	-424.0 ألف	-114.2 ألف
البنك التجاري	+4.52 مليون	+81.8 ألف	-4.60 مليون
البنك الدولي	+1.37 مليون	-	-1.37 مليون
المصرف	+3.36 مليون	+5.6 ألف	-3.36 مليون
إنماء	+646.7 ألف	+8.8 ألف	-655.5 ألف
بنك الاهلي	-57.4 ألف	-6.3 ألف	+63.7 ألف
بنك الدوحة	+3.94 مليون	-628.6 ألف	-3.31 مليون
بنك الريان	+13.28 مليون	+119.7 ألف	-13.40 مليون
بنك دخان	-542.1 ألف	+140.0 ألف	+402.1 ألف
بنك لشا	-2.25 مليون	-6.2 ألف	+2.25 مليون
دلالة	+1.41 مليون	-104.8 ألف	-1.31 مليون

قطر عمان	435.0+ ألف	5.0+ ألف	440.0- ألف
QNB	7.42+ مليون	27.7- ألف	7.39- مليون
الخدمات	5.79+ مليون	570.0+ ألف	6.36- مليون
الرعاية	367.0+ ألف	18.0- ألف	349.0- ألف
السلام	1.42+ مليون	100.0- ألف	1.32- مليون
السينما	2.1- ألف	-	2.1+ ألف
الطبية	826.5+ ألف	14.4+ ألف	840.8- ألف
الفالغ	408.0- ألف	200.0+ ألف	208.0+ ألف
المحار	104.6+ ألف	280+	104.9- ألف
المناعي	658.9- ألف	164.5+ ألف	494.4+ ألف
الميرة	99.2+ ألف	8.1- ألف	91.1- ألف
بلدنا	1.22- مليون	576.8+ ألف	643.2+ ألف
زاد	22.3+ ألف	-	22.3- ألف
مساندة	1.2+ ألف	-	1.2- ألف
مقدام	172.6+ ألف	2.7+ ألف	175.3- ألف
ميزة	1.32+ مليون	31.7+ ألف	1.35- مليون
ودام	1.96+ مليون	314.8- ألف	1.65- مليون
وقود	1.79+ مليون	20.5+ ألف	1.81- مليون
الصناعة	5.64+ مليون	424.1+ ألف	6.07- مليون

استثمار	1.11- مليون	217.6- ألف	1.33+ مليون
أعمال	646.1- ألف	141.7+ ألف	504.4+ ألف
الاسمنت	105.0+ ألف	-	105.0- ألف
التحويلية	15.0+ ألف	29.0+ ألف	44.0- ألف
الخليج الدولية	1.28+ مليون	502.5+ ألف	1.79- مليون
صناعات	1.95+ مليون	158.7+ ألف	2.10- مليون
قامكو	344.0- ألف	68.6- ألف	412.6+ ألف
مستثمرين	11.0+ ألف	182.1- ألف	171.0+ ألف
مسيعيد	3.97+ مليون	60.1+ ألف	4.03- مليون
نبراس	409.7+ ألف	400+	410.1- ألف
التأمين	1.18+ مليون	60.5+ ألف	1.24- مليون
الاسلامية للتأمين	23.4+ ألف	-	23.4- ألف
الدوحة للتأمين	71.9+ ألف	-	71.9- ألف
العامة للتأمين	31.4+ ألف	3.5- ألف	27.8- ألف
بيمه	9.2+ ألف	2+	9.2- ألف
خليج تكافلي	45.8- ألف	54.0+ ألف	8.3- ألف
قطر للتأمين	1.06+ مليون	10.0+ ألف	1.07- مليون
QLM	25.7+ ألف	1+	25.7- ألف
العقارات	9.13+ مليون	589.5+ ألف	9.72- مليون

			إزدان
415.7- ألف	304.1+ ألف	111.6+ ألف	
			المتحدة
6.72- مليون	300.1+ ألف	6.42+ مليون	
			بروه
3.74- مليون	253.0+ ألف	3.49+ مليون	
			مزايا
1.16+ مليون	267.7- ألف	893.4- ألف	
57.9+ ألف	232.8- ألف	174.9+ ألف	الاتصالات
			اوريدو
434.7- ألف	30.3- ألف	465.0+ ألف	
			فودافون
492.6+ ألف	202.5- ألف	290.1- ألف	
5.26- مليون	103.5- ألف	5.36+ مليون	النقل
			الملاحة
1.41- مليون	6.0- ألف	1.42+ مليون	
			مخازن
583.8+ ألف	121.5- ألف	462.3- ألف	
4.43- مليون	24.0+ ألف	4.40+ مليون	ناقلات

08/06/2026

vs.

11/05/2026

تقرير التغيرات في ملكية الأوراق المالية

عرض مقارنة حسب الجنسية | بورصة قطر

شركة قطر للأوراق المالية (م.م.ع.ق)
QATAR SECURITIES Co.(P.Q.S.C)

صافي الأجنبي (Foreign)

-107.38 مليون

صافي الخليجين (GCC)

+1.93 مليون

صافي القطريين (Qatari)








































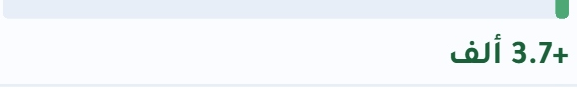










+105.45 مليون

20




























يوم تداول

شراء (Buy) ■ بيع (Sell) ■

الشركة	قطري	خليجي	أجنبي
البنوك	+68.06 مليون	+1.88 مليون	-69.94 مليون
الإجارة	-1.44 مليون	+128.2 ألف	+1.32 مليون
البنك التجاري	+12.14 مليون	+420.1 ألف	-12.56 مليون
البنك الدولي	+2.19 مليون	+1	-2.19 مليون
المصرف	+4.42 مليون	-1.4 ألف	-4.42 مليون
إنماء	+477.8 ألف	+8.8 ألف	-486.6 ألف
بنك الاهلي	-217.3 ألف	+1.0 ألف	+216.3 ألف
بنك الدوحة	+1.81 مليون	+1.00 مليون	-2.81 مليون
بنك الريان	+26.31 مليون	+126.0 ألف	-26.44 مليون
بنك دخان	+9.45 مليون	+293.9 ألف	-9.74 مليون
بنك لشا	-653.2 ألف	-7.8 ألف	+660.9 ألف
دلالة	+908.4 ألف	-21.4 ألف	-887.0 ألف

			قطر عمان
440.0- ألف	16.3- ألف	456.3+ ألف	
			QNB
12.16- مليون	50.5- ألف	12.21+ مليون	
14.78- مليون	888.7+ ألف	13.90+ مليون	الخدمات
			الرعاية
481.9- ألف	-	481.9+ ألف	
			السلام
2.79- مليون	310.1- ألف	3.10+ مليون	
			السينما
6.4- ألف	-	6.4+ ألف	
			الطبية
1.49- مليون	277.6+ ألف	1.22+ مليون	
			الفالح
707.1- ألف	308.9+ ألف	398.2+ ألف	
			المحار
174.2- ألف	1.1+ ألف	173.0+ ألف	
			المناعي
46.1- ألف	180.8+ ألف	134.7- ألف	
			الميرة
35.7- ألف	691+	35.0+ ألف	
			بلدنا
485.1- ألف	570.3+ ألف	85.2- ألف	
			زاد
6.4- ألف	-	6.4+ ألف	
			مساندة
13.1+ ألف	2+	13.1- ألف	
			مقدام
154.3- ألف	3.7+ ألف	150.6+ ألف	
			ميزة
2.60- مليون	31.7+ ألف	2.57+ مليون	
			ودام
1.66- مليون	148.9- ألف	1.81+ مليون	
			وقود
4.15- مليون	27.2- ألف	4.18+ مليون	
4.51+ مليون	269.0+ ألف	4.78- مليون	الصناعة

استثمار	11.36- مليون	281.9- ألف	11.64+ مليون
أعمال	743.6- ألف	111.7+ ألف	631.9+ ألف
الاسمنت	231.3+ ألف	1.9+ ألف	233.2- ألف
التحويلية	79.1- ألف	49.0+ ألف	30.1+ ألف
الخليج الدولية	2.85- مليون	498.1+ ألف	2.35+ مليون
صناعات	4.72+ مليون	153.5+ ألف	4.88- مليون
قامكو	2.37+ مليون	142.4- ألف	2.23- مليون
مستثمرين	866.9- ألف	9.0- ألف	876.0+ ألف
مسيعيد	3.39+ مليون	112.4- ألف	3.28- مليون
نبراس	391.2+ ألف	400+	391.6- ألف
التأمين	3.62+ مليون	17.0+ ألف	3.64- مليون
الاسلامية للتأمين	32.8+ ألف	-	32.8- ألف
الدوحة للتأمين	379.7+ ألف	30.0- ألف	349.7- ألف
العامة للتأمين	46.6+ ألف	2.4- ألف	44.2- ألف
بيمه	34.9+ ألف	2+	34.9- ألف
خليج تكافلي	2.61+ مليون	86.4+ ألف	2.70- مليون
قطر للتأمين	651.6+ ألف	37.0- ألف	614.6- ألف
QLM	130.0- ألف	1+	130.0+ ألف
العقارات	9.58+ مليون	39.0+ ألف	9.61- مليون

			إزدان
550.3- ألف	461.7+ ألف	88.6+ ألف	
			المتحدة
10.20- مليون	741.1- ألف	10.94+ مليون	
			بروه
1.57- مليون	243.3+ ألف	1.33+ مليون	
			مزايا
2.71+ مليون	75.1+ ألف	2.78- مليون	
3.75- مليون	731.0- ألف	4.49+ مليون	الاتصالات
			اوريدو
2.85- مليون	68.3- ألف	2.92+ مليون	
			فودافون
906.2- ألف	662.8- ألف	1.57+ مليون	
10.16- مليون	431.3- ألف	10.59+ مليون	النقل
			الملاحة
2.70- مليون	93.8+ ألف	2.60+ مليون	
			مخازن
1.61+ مليون	126.7- ألف	1.48- مليون	
			ناقلات
9.07- مليون	398.4- ألف	9.47+ مليون	