

09/06/2026

VS.

08/06/2026

تقرير التغيرات في ملكية الأوراق المالية

عرض مقارنة حسب الجنسية | بورصة قطر

شركة قطر للأوراق المالية (م.م.ق.)
QATAR SECURITIES Co. (P.Q.S.C.)

صافي الأجانب (Foreign)

3.18+ مليون

صافي الخليجيين (GCC)

718.1+ ألف

صافي القطريين (Qatari)












3.90- مليون

1

يوم تداول

شراء (Buy) ■ بيع (Sell) ■

الشركة	قطري	خليجي	أجنبي
البنوك	1.03- مليون	178.1+ ألف	855.9+ ألف
الإجارة	188.1+ ألف	40.0+ ألف	228.1- ألف
البنك التجاري	160.9- ألف	90.0- ألف	250.9+ ألف
البنك الدولي	51.9- ألف	1.0- ألف	52.9+ ألف
المصرف	196.1+ ألف	-	196.1- ألف
إنماء	40.2+ ألف	23.0- ألف	17.2- ألف
بنك الاهلي	31.8- ألف	11.0- ألف	42.8+ ألف
بنك الدوحة	156.3- ألف	182.9+ ألف	26.6- ألف
بنك الريان	783.3+ ألف	23.3+ ألف	806.6- ألف
بنك دخان	204.6+ ألف	1.2+ ألف	205.8- ألف
بنك لشا	491.1- ألف	-	491.1+ ألف
دلالة	1.84- مليون	66.3+ ألف	1.77+ مليون

			قطر عمان
162.9- ألف	10.0- ألف	172.9+ ألف	
			QNB
108.2- ألف	589-	108.8+ ألف	
2.56+ مليون	60.4- ألف	2.50- مليون	الخدمات
			الرعاية
182.1- ألف	-	182.1+ ألف	
			السلام
729.1+ ألف	-	729.1- ألف	
			السينما
-	-	-	
			الطبية
1.08+ مليون	2.0- ألف	1.08- مليون	
			الفاح
1.23- مليون	-	1.23+ مليون	
			المحار
4.9+ ألف	-	4.9- ألف	
			المناعي
31.6- ألف	603+	31.0+ ألف	
			الميرة
517+	-	517-	
			بلدنا
1.24+ مليون	24.6- ألف	1.22- مليون	
			زاد
617+	-	617-	
			مساندة
215-	-	215+	
			مقدام
385.2+ ألف	-	385.2- ألف	
			ميزة
118.3+ ألف	-	118.3- ألف	
			ودام
684.5+ ألف	45.0- ألف	639.5- ألف	
			وقود
250.4- ألف	10.5+ ألف	239.9+ ألف	
675.1- ألف	270.1+ ألف	405.0+ ألف	الصناعة

استثمار	234.0- ألف	220.0+ ألف	13.9+ ألف
أعمال	792.0+ ألف	-	792.0- ألف
الاسمنت	41.2- ألف	12.0+ ألف	29.2+ ألف
التحويلية	15.9- ألف	4.0- ألف	19.9+ ألف
الخليج الدولية	874.8+ ألف	20.0+ ألف	894.8- ألف
صناعات	153.0+ ألف	1.7+ ألف	154.8- ألف
قامكو	250.0+ ألف	19.7+ ألف	269.7- ألف
مستثمرين	48.7+ ألف	50.0- ألف	1.3+ ألف
مسيعيد	1.42- مليون	50.7+ ألف	1.37+ مليون
نبراس	47+	-	47-
التأمين	628.7+ ألف	13.0+ ألف	641.7- ألف
الاسلامية للتأمين	625+	-	625-
الدوحة للتأمين	8.5+ ألف	-	8.5- ألف
العامة للتأمين	1.5+ ألف	-	1.5- ألف
بيمه	159+	-	159-
خليج تكافلي	402.4+ ألف	10.0+ ألف	412.4- ألف
قطر للتأمين	215.2+ ألف	3.0+ ألف	218.2- ألف
QLM	136+	14+	150-
العقارات	845.6- ألف	183.2+ ألف	662.4+ ألف

إزدان	295.1- ألف	88.2+ ألف	206.8+ ألف
المتحدة	110.0+ ألف	-	110.0- ألف
بروه	64.7- ألف	15.0+ ألف	49.7+ ألف
مزايا	595.8- ألف	80.0+ ألف	515.8+ ألف
الاتصالات	1.09- مليون	166.5+ ألف	927.1+ ألف
اوريدو	320.5- ألف	-	320.5+ ألف
فودافون	773.2- ألف	166.5+ ألف	606.7+ ألف
النقل	534.1+ ألف	32.5- ألف	501.6- ألف
الملاحة	19.2- ألف	268+	18.9+ ألف
مخازن	109.0- ألف	53.9- ألف	162.9+ ألف
ناقلات	662.3+ ألف	21.2+ ألف	683.4- ألف

09/06/2026

VS.

02/06/2026

تقرير التغيرات في ملكية الأوراق المالية

عرض مقارنة حسب الجنسية | بورصة قطر


 شركة قطر للأوراق المالية (م.م.ق.)
 QATAR SECURITIES Co.(P.Q.S.C)

صافي الأجنبي (Foreign)

-37.55 مليون

صافي الخليجين (GCC)

+422.5 ألف

صافي القطريين (Qatari)

+37.13 مليون

5




























أيام تداول

 شراء (Buy)
  بيع (Sell)

الشركة	قطري	خليجي	أجنبي
البنوك	22.40+ مليون	1.03- مليون	21.37- مليون
الإجارة	667.8+ ألف	368.2- ألف	299.6- ألف
البنك التجاري	2.22+ مليون	112.0- ألف	2.11- مليون
البنك الدولي	531.7+ ألف	1.0- ألف	530.7- ألف
المصرف	1.54+ مليون	5.3+ ألف	1.55- مليون
إنماء	280.7+ ألف	-	280.7- ألف
بنك الاهلي	47.7- ألف	10.0- ألف	57.7+ ألف
بنك الدوحة	3.34+ مليون	440.8- ألف	2.90- مليون
بنك الريان	10.75+ مليون	88.4+ ألف	10.84- مليون
بنك دخان	410.5- ألف	1.2+ ألف	409.3+ ألف
بنك لشا	833.5- ألف	45.9- ألف	879.5+ ألف
دلالة	64.6+ ألف	138.3- ألف	73.6+ ألف

قطر عمان	438.9+ ألف	10.0- ألف	428.9- ألف
QNB	3.86+ مليون	2.3+ ألف	3.86- مليون
الخدمات	1.84- مليون	84.5+ ألف	1.75+ مليون
الرعاية	380.9+ ألف	-	380.9- ألف
السلام	62.1- ألف	100.0- ألف	162.1+ ألف
السينما	11-	-	11+
الطبية	727.1- ألف	9.7- ألف	736.8+ ألف
الفالح	558.4+ ألف	-	558.4- ألف
المحار	113.9+ ألف	280+	114.1- ألف
المناعي	214.0- ألف	71.0+ ألف	143.0+ ألف
الميرة	75.9+ ألف	706-	75.2- ألف
بلدنا	4.24- مليون	108.6+ ألف	4.14+ مليون
زاد	26.5+ ألف	-	26.5- ألف
مساندة	3.7- ألف	-	3.7+ ألف
مقدام	172.0- ألف	2.7+ ألف	169.3+ ألف
ميزة	637.0+ ألف	31.7+ ألف	668.7- ألف
ودام	548.0+ ألف	50.0- ألف	498.0- ألف
وقود	1.25+ مليون	30.6+ ألف	1.28- مليون
الصناعة	6.98+ مليون	613.7+ ألف	7.60- مليون

استثمار	857.7- ألف	177.8+ ألف	679.9+ ألف
أعمال	309.3+ ألف	89.9+ ألف	399.2- ألف
الاسمنت	83.8+ ألف	12.0+ ألف	95.8- ألف
التحويلية	17.3- ألف	24.3+ ألف	7.1- ألف
الخليج الدولية	2.47+ مليون	292.0+ ألف	2.76- مليون
صناعات	1.66+ مليون	160.4+ ألف	1.82- مليون
قامكو	263.5+ ألف	60.7- ألف	202.8- ألف
مستثمرين	187.2+ ألف	159.1- ألف	28.1- ألف
مسيعيد	2.71+ مليون	76.9+ ألف	2.78- مليون
نبراس	176.4+ ألف	-	176.4- ألف
التأمين	1.56+ مليون	43.1+ ألف	1.60- مليون
الاسلامية للتأمين	16.2+ ألف	857-	15.3- ألف
الدوحة للتأمين	36.5+ ألف	-	36.5- ألف
العامة للتأمين	3.1+ ألف	3.5- ألف	483+
بيمه	4+	2+	6-
خليج تكافلي	1.13+ مليون	34.5+ ألف	1.17- مليون
قطر للتأمين	343.7+ ألف	13.0+ ألف	356.7- ألف
QLM	23.7+ ألف	14+	23.8- ألف
العقارات	4.55+ مليون	593.6+ ألف	5.14- مليون

			إزدان
340.1+ ألف	344.1+ ألف	684.2- ألف	
			المتحدة
3.77- مليون	300.0+ ألف	3.47+ مليون	
			بروه
1.06- مليون	268.0+ ألف	792.6+ ألف	
			مزايا
655.2- ألف	318.6- ألف	973.8+ ألف	
268.2+ ألف	154.0+ ألف	422.2- ألف	الاتصالات
			اوريدو
270.3+ ألف	318- ألف	269.9- ألف	
			فودافون
2.1- ألف	154.3+ ألف	152.2- ألف	
3.86- مليون	37.3- ألف	3.90+ مليون	النقل
			الملاحة
959.9- ألف	5.7- ألف	965.7+ ألف	
			مخازن
393.0+ ألف	63.9- ألف	329.2- ألف	
			ناقلات
3.30- مليون	32.3+ ألف	3.26+ مليون	

09/06/2026

VS.

25/05/2026

تقرير التغيرات في ملكية الأوراق المالية

عرض مقارنة حسب الجنسية | بورصة قطر


 شركة قطر للأوراق المالية (م.م.ق.)
 QATAR SECURITIES Co.(P.Q.S.C)

صافي الأجنبي (Foreign)

-58.63 مليون

صافي الخليجين (GCC)

+1.19 مليون

صافي القطريين (Qatari)

+57.44 مليون

10




























أيام تداول

 شراء (Buy)
  بيع (Sell)

الشركة	قطري	خليجي	أجنبي
البنوك	33.03+ مليون	658.7- ألف	32.38- مليون
الإجارة	726.3+ ألف	384.0- ألف	342.3- ألف
البنك التجاري	4.36+ مليون	8.2- ألف	4.35- مليون
البنك الدولي	1.31+ مليون	1.0- ألف	1.31- مليون
المصرف	3.55+ مليون	5.6+ ألف	3.56- مليون
إنماء	686.9+ ألف	14.2- ألف	672.7- ألف
بنك الاهلي	89.2- ألف	17.3- ألف	106.5+ ألف
بنك الدوحة	3.78+ مليون	445.7- ألف	3.34- مليون
بنك الريان	14.06+ مليون	143.0+ ألف	14.21- مليون
بنك دخان	337.5- ألف	141.2+ ألف	196.3+ ألف
بنك لشا	2.74- مليون	6.2- ألف	2.74+ مليون
دلالة	425.3- ألف	38.6- ألف	463.9+ ألف

قطر عمان	607.9+ ألف	5.0- ألف	602.9- ألف
QNB	7.53+ مليون	28.3- ألف	7.50- مليون
الخدمات	3.30+ مليون	509.6+ ألف	3.81- مليون
الرعاية	549.1+ ألف	18.0- ألف	531.1- ألف
السلام	686.8+ ألف	100.0- ألف	586.8- ألف
السينما	2.1- ألف	-	2.1+ ألف
الطبية	249.9- ألف	12.4+ ألف	237.6+ ألف
الفالح	817.6+ ألف	200.0+ ألف	1.02- مليون
المحار	99.7+ ألف	280+	100.0- ألف
المناعي	627.9- ألف	165.1+ ألف	462.7+ ألف
الميرة	98.7+ ألف	8.1- ألف	90.6- ألف
بلدنا	2.44- مليون	552.2+ ألف	1.89+ مليون
زاد	21.7+ ألف	-	21.7- ألف
مساندة	1.4+ ألف	-	1.4- ألف
مقدام	212.6- ألف	2.7+ ألف	209.9+ ألف
ميزة	1.20+ مليون	31.7+ ألف	1.23- مليون
ودام	1.32+ مليون	359.8- ألف	963.1- ألف
وقود	2.03+ مليون	31.1+ ألف	2.06- مليون
الصناعة	6.05+ مليون	694.3+ ألف	6.74- مليون

استثمار	1.34+ مليون	2.5+ ألف	1.34- مليون
أعمال	287.6- ألف	141.7+ ألف	145.9+ ألف
الاسمنت	75.8- ألف	12.0+ ألف	63.8+ ألف
التحويلية	24.1- ألف	25.0+ ألف	897-
الخليج الدولية	2.68- مليون	522.5+ ألف	2.16+ مليون
صناعات	2.26- مليون	160.4+ ألف	2.10+ مليون
قامكو	142.9+ ألف	49.0- ألف	94.0- ألف
مستثمرين	172.3+ ألف	232.1- ألف	59.7+ ألف
مسيعيد	2.66- مليون	110.8+ ألف	2.55+ مليون
نبراس	410.1- ألف	400+	409.7+ ألف
التأمين	1.88- مليون	73.5+ ألف	1.81+ مليون
الاسلامية للتأمين	24.0- ألف	-	24.0+ ألف
الدوحة للتأمين	80.4- ألف	-	80.4+ ألف
العامة للتأمين	29.4- ألف	3.5- ألف	32.9+ ألف
بيمه	9.3- ألف	2+	9.3+ ألف
خليج تكافلي	420.7- ألف	64.0+ ألف	356.7+ ألف
قطر للتأمين	1.29- مليون	13.0+ ألف	1.28+ مليون
QLM	25.8- ألف	15+	25.8+ ألف
العقارات	9.05- مليون	772.7+ ألف	8.28+ مليون

			إزدان
208.9- ألف	392.4+ ألف	183.5- ألف	
			المتحدة
6.83- مليون	300.1+ ألف	6.53+ مليون	
			بروه
3.69- مليون	268.0+ ألف	3.42+ مليون	
			مزايا
1.68+ مليون	187.7- ألف	1.49- مليون	
985.0+ ألف	66.3- ألف	918.7- ألف	الاتصالات
			اوريدو
114.2- ألف	30.3- ألف	144.6+ ألف	
			فودافون
1.10+ مليون	36.0- ألف	1.06- مليون	
5.76- مليون	136.0- ألف	5.89+ مليون	النقل
			الملاحة
1.39- مليون	5.7- ألف	1.40+ مليون	
			مخازن
746.7+ ألف	175.4- ألف	571.3- ألف	
			ناقلات
5.11- مليون	45.1+ ألف	5.07+ مليون	

09/06/2026

VS.

12/05/2026

تقرير التغيرات في ملكية الأوراق المالية

عرض مقارنة حسب الجنسية | بورصة قطر


 شركة قطر للأوراق المالية (الم.م.ق.)
 QATAR SECURITIES Co.(P.Q.S.C)

صافي الأجنبي (Foreign)

-98.59 مليون

صافي الخليجين (GCC)

+2.69 مليون

صافي القطريين (Qatari)

+95.89 مليون

20




























يوم تداول

 شراء (Buy)
  بيع (Sell)

الشركة	قطري	خليجي	أجنبي
البنوك	61.53+ مليون	1.39+ مليون	62.92- مليون
الإجارة	1.78- مليون	168.2+ ألف	1.61+ مليون
البنك التجاري	10.36+ مليون	330.1+ ألف	10.69- مليون
البنك الدولي	1.77+ مليون	999-	1.77- مليون
المصرف	3.98+ مليون	1.4- ألف	3.98- مليون
إنماء	519.3+ ألف	14.2- ألف	505.1- ألف
بنك الاهلي	251.2- ألف	10.0- ألف	261.2+ ألف
بنك الدوحة	1.79+ مليون	318.5+ ألف	2.11- مليون
بنك الريان	25.99+ مليون	342.8+ ألف	26.33- مليون
بنك دخان	9.58+ مليون	295.1+ ألف	9.88- مليون
بنك لشا	1.13- مليون	7.8- ألف	1.13+ مليون
دلالة	729.0- ألف	12.1+ ألف	716.9+ ألف

قطر عمان	677.4+ ألف	14.2+ ألف	691.6- ألف
QNB	10.75+ مليون	55.5- ألف	10.69- مليون
الخدمات	11.96+ مليون	745.5+ ألف	12.71- مليون
الرعاية	671.3+ ألف	-	671.3- ألف
السلام	2.35+ مليون	310.1- ألف	2.04- مليون
السينما	6.4+ ألف	-	6.4- ألف
الطبية	244.2- ألف	195.3+ ألف	48.9+ ألف
الفالح	2.53+ مليون	258.9+ ألف	2.79- مليون
المحار	188.1+ ألف	256+	188.4- ألف
المناعي	67.6- ألف	168.3+ ألف	100.7- ألف
الميرة	20.8+ ألف	691+	21.5- ألف
بلدنا	816.2- ألف	687.6+ ألف	128.6+ ألف
زاد	9.7+ ألف	-	9.7- ألف
مساندة	12.9- ألف	2+	12.9+ ألف
مقدام	263.8- ألف	3.7+ ألف	260.1+ ألف
ميزة	2.10+ مليون	31.7+ ألف	2.13- مليون
ودام	1.26+ مليون	274.1- ألف	982.4- ألف
وقود	4.23+ مليون	16.7- ألف	4.22- مليون
الصناعة	2.86- مليون	686.6+ ألف	2.18+ مليون

استثمار	10.77- مليون	46.9- ألف	10.82+ مليون
أعمال	301.1- ألف	141.7+ ألف	159.4+ ألف
الاسمنت	166.7+ ألف	13.9+ ألف	180.6- ألف
التحويلية	146.4- ألف	45.0+ ألف	101.4+ ألف
الخليج الدولية	1.31- مليون	519.8+ ألف	790.9+ ألف
صناعات	4.53+ مليون	155.3+ ألف	4.68- مليون
قامكو	4.06+ مليون	21.8- ألف	4.04- مليون
مستثمرين	823.9- ألف	59.0- ألف	882.9+ ألف
مسيعيد	1.29+ مليون	61.7- ألف	1.23- مليون
نبراس	440.7+ ألف	400+	441.1- ألف
التأمين	4.78+ مليون	61.3- ألف	4.72- مليون
الاسلامية للتأمين	42.0+ ألف	-	42.0- ألف
الدوحة للتأمين	377.8+ ألف	30.0- ألف	347.8- ألف
العامة للتأمين	48.3+ ألف	2.4- ألف	45.8- ألف
بيمه	35.0+ ألف	2+	35.0- ألف
خليج تكافلي	3.55+ مليون	24.1+ ألف	3.58- مليون
قطر للتأمين	837.4+ ألف	53.0- ألف	784.4- ألف
QLM	115.3- ألف	15+	115.3+ ألف
العقارات	7.59+ مليون	358.9+ ألف	7.95- مليون

			إزدان
767.8+ ألف	531.3+ ألف	1.30- مليون	
			المتحدة
11.55- مليون	641.1- ألف	12.19+ مليون	
			بروه
636.5- ألف	258.3+ ألف	378.2+ ألف	
			مزايا
3.48+ مليون	210.4+ ألف	3.69- مليون	
2.02- مليون	54.2- ألف	2.07+ مليون	الاتصالات
			اوريدو
1.81- مليون	28.3- ألف	1.83+ مليون	
			فودافون
212.3- ألف	26.0- ألف	238.3+ ألف	
10.46- مليون	373.8- ألف	10.83+ مليون	النقل
			الملاحة
2.48- مليون	94.0+ ألف	2.39+ مليون	
			مخازن
1.84+ مليون	180.6- ألف	1.66- مليون	
			ناقلات
9.82- مليون	287.2- ألف	10.11+ مليون	