

16/06/2026

VS.

15/06/2026

تقرير التغيرات في ملكية الأوراق المالية

عرض مقارنة حسب الجنسية | بورصة قطر

شركة قطر للأوراق المالية (م.م.ق.)
QATAR SECURITIES Co. (P.Q.S.C)

صافي الأجانب (Foreign)

-10.75 مليون

صافي الخليجيين (GCC)

-150.6 ألف

صافي القطريين (Qatari)

+10.90 مليون

1

يوم تداول

شراء (Buy) ■ بيع (Sell) ■

الشركة	قطري	خليجي	أجنبي
البنوك	5.56+ مليون	52.4+ ألف	5.61- مليون
الإجارة	228.0+ ألف	-	228.0- ألف
البنك التجاري	159.1- ألف	1.4+ ألف	157.7+ ألف
البنك الدولي	93.7- ألف	-	93.7+ ألف
المصرف	415.0+ ألف	-	415.0- ألف
إنماء	25.5+ ألف	8.0+ ألف	33.5- ألف
بنك الاهلي	8.2- ألف	-	8.2+ ألف
بنك الدوحة	169.4- ألف	15.5- ألف	184.9+ ألف
بنك الريان	5.45+ مليون	59.7+ ألف	5.50- مليون
بنك دخان	50.6+ ألف	-	50.6- ألف
بنك لشا	947.4+ ألف	106+	947.6- ألف
دلالة	19.0- ألف	-	19.0+ ألف

قطر عمان	100.1- ألف	-	100.1+ ألف
QNB	1.01+ مليون	1.3- ألف	1.01- مليون
الخدمات	1.16- مليون	287.1- ألف	1.45+ مليون
الرعاية	154.0- ألف	-	154.0+ ألف
السلام	2.05- مليون	-	2.05+ مليون
السينما	268+	-	268-
الطبية	305.3- ألف	70.0- ألف	375.3+ ألف
الفالح	281.7- ألف	197.4- ألف	479.2+ ألف
المحار	14.1+ ألف	-	14.1- ألف
المناعي	4.6- ألف	10.9+ ألف	6.2- ألف
الميرة	2.8+ ألف	-	2.8- ألف
بلدنا	519.8+ ألف	1.2+ ألف	521.0- ألف
زاد	6.1+ ألف	-	6.1- ألف
مساندة	-	-	-
مقدام	69.6+ ألف	-	69.6- ألف
ميزة	83.7- ألف	31.7- ألف	115.4+ ألف
ودام	1.19+ مليون	-	1.19- مليون
وقود	90.1- ألف	-	90.1+ ألف
الصناعة	6.25- مليون	147.9- ألف	6.40+ مليون

استثمار	581.2+ ألف	4.9- ألف	576.3- ألف
أعمال	172.9+ ألف	40.1- ألف	132.8- ألف
الاسمنت	58.0+ ألف	-	58.0- ألف
التحويلية	21.6+ ألف	-	21.6- ألف
الخليج الدولية	33.6- ألف	7.0+ ألف	26.6+ ألف
صناعات	906.9+ ألف	2.0+ ألف	908.9- ألف
قامكو	1.77+ مليون	10.9+ ألف	1.78- مليون
مستثمرين	4.6+ ألف	24.0- ألف	19.4+ ألف
مسيعيد	2.99+ مليون	98.8- ألف	2.89- مليون
نبراس	69.0- ألف	-	69.0+ ألف
التأمين	327.4+ ألف	91.1- ألف	236.4- ألف
الاسلامية للتأمين	804-	-	804+
الدوحة للتأمين	31.2- ألف	-	31.2+ ألف
العامة للتأمين	5.0- ألف	-	5.0+ ألف
بيمه	2.3- ألف	-	2.3+ ألف
خليج تكافلي	130.7+ ألف	91.1- ألف	39.6- ألف
قطر للتأمين	241.7+ ألف	-	241.7- ألف
QLM	5.6- ألف	-	5.6+ ألف
العقارات	1.85- مليون	262.9+ ألف	1.59+ مليون

			إزدان
1.12+ مليون	82.9+ ألف	1.20- مليون	
			المتحدة
541.9+ ألف	30.0+ ألف	571.9- ألف	
			بروه
393.0+ ألف	50.0+ ألف	443.0- ألف	
			مزايا
468.3- ألف	100.0+ ألف	368.3+ ألف	
588.2+ ألف	3.0+ ألف	591.2- ألف	الاتصالات
			اوريدو
546.0+ ألف	-	546.0- ألف	
			فودافون
42.2+ ألف	3.0+ ألف	45.2- ألف	
337.2+ ألف	57.2+ ألف	394.3- ألف	النقل
			الملاحة
74.4- ألف	380+	74.0+ ألف	
			مخازن
97.1+ ألف	56.7+ ألف	153.9- ألف	
			ناقلات
314.4+ ألف	88+	314.5- ألف	

16/06/2026

VS.

09/06/2026

تقرير التغيرات في ملكية الأوراق المالية

عرض مقارنة حسب الجنسية | بورصة قطر


 شركة قطر للأوراق المالية (ش.م.ق.)
 QATAR SECURITIES Co.(P.Q.S.C)

صافي الأجنبي (Foreign)

-20.60 مليون

صافي الخليجين (GCC)

-4.3 ألف

صافي القطريين (Qatari)

+20.61 مليون

5




























أيام تداول

 شراء (Buy)
  بيع (Sell)

الشركة	قطري	خليجي	أجنبي
البنوك	9.66+ مليون	76.3+ ألف	9.74- مليون
الإجارة	378.1+ ألف	149+	378.3- ألف
البنك التجاري	1.15- مليون	161.1- ألف	1.31+ مليون
البنك الدولي	286.0- ألف	11.6+ ألف	274.4+ ألف
المصرف	501.4+ ألف	32.3+ ألف	533.7- ألف
إنماء	65.4- ألف	6.6+ ألف	58.8+ ألف
بنك الاهلي	25.1- ألف	5.0- ألف	30.1+ ألف
بنك الدوحة	731.3+ ألف	56.8- ألف	674.5- ألف
بنك الريان	13.86+ مليون	209.1+ ألف	14.07- مليون
بنك دخان	921.6- ألف	18.3- ألف	939.8+ ألف
بنك لشا	322.6- ألف	10.8+ ألف	311.8+ ألف
دلالة	474.9- ألف	22.7- ألف	497.6+ ألف

			قطر عمان
119.9+ ألف	44.5+ ألف	164.4- ألف	
			QNB
2.37+ مليون	25.2+ ألف	2.40- مليون	
4.54+ مليون	405.2- ألف	4.13- مليون	الخدمات
			الرعاية
59.7- ألف	692+	59.0+ ألف	
			السلام
2.77- مليون	105.9- ألف	2.87+ مليون	
			السينما
1.0+ ألف	131+	1.2- ألف	
			الطبية
826.7- ألف	128.4- ألف	955.0+ ألف	
			الفالح
2.25+ مليون	88.8- ألف	2.16- مليون	
			المحار
417.1+ ألف	-	417.1- ألف	
			المناعي
240.7+ ألف	49.7+ ألف	290.4- ألف	
			الميرة
64.4- ألف	7.4- ألف	71.8+ ألف	
			بلدنا
4.34+ مليون	103.2- ألف	4.24- مليون	
			زاد
22.5+ ألف	2.2- ألف	20.3- ألف	
			مساندة
7.5- ألف	-	7.5+ ألف	
			مقدام
17.5- ألف	9.4+ ألف	8.0+ ألف	
			ميزة
153.0- ألف	31.7- ألف	184.7+ ألف	
			ودام
1.50+ مليون	90+	1.50- مليون	
			وقود
339.5- ألف	2.2+ ألف	337.2+ ألف	
7.70- مليون	205.1+ ألف	7.49+ مليون	الصناعة

استثمار	844.8+ ألف	44.1+ ألف	888.9- ألف
أعمال	1.44+ مليون	130.0- ألف	1.31- مليون
الاسمنت	212.7+ ألف	12.0- ألف	200.7- ألف
التحويلية	29.5- ألف	3.4+ ألف	26.1+ ألف
الخليج الدولية	3.56- مليون	10.9+ ألف	3.55+ مليون
صناعات	3.53+ مليون	12.2+ ألف	3.55- مليون
قامكو	4.84+ مليون	31.3+ ألف	4.88- مليون
مستثمرين	193.6- ألف	139.0+ ألف	54.6+ ألف
مسيعيد	454.0+ ألف	106.1+ ألف	560.1- ألف
نبراس	47.9- ألف	68+	47.8+ ألف
التأمين	1.54+ مليون	99.1- ألف	1.44- مليون
الاسلامية للتأمين	12.8- ألف	-	12.8+ ألف
الدوحة للتأمين	59.7- ألف	1.0+ ألف	58.7+ ألف
العامة للتأمين	55.6- ألف	1.0- ألف	56.6+ ألف
بيمه	2.9- ألف	-	2.9+ ألف
خليج تكافلي	444.3+ ألف	99.1- ألف	345.1- ألف
قطر للتأمين	1.43+ مليون	-	1.43- مليون
QLM	200.3- ألف	-	200.3+ ألف
العقارات	7.83+ مليون	38.8+ ألف	7.87- مليون

			إزدان
816.0+ ألف	97.5- ألف	718.5- ألف	
			المتحدة
7.13- مليون	16.9+ ألف	7.11+ مليون	
			بروه
87.1- ألف	61.5+ ألف	25.7+ ألف	
			مزايا
1.46- مليون	58.0+ ألف	1.41+ مليون	
1.32- مليون	104.7+ ألف	1.21+ مليون	الاتصالات
			اوريدو
340.0- ألف	1.1+ ألف	338.9+ ألف	
			فودافون
977.9- ألف	103.6+ ألف	874.4+ ألف	
2.92+ مليون	75.2+ ألف	3.00- مليون	النقل
			الملاحة
613.0+ ألف	2.5+ ألف	615.5- ألف	
			مخازن
209.2+ ألف	55.8+ ألف	265.0- ألف	
			ناقلات
2.10+ مليون	16.8+ ألف	2.12- مليون	

16/06/2026

VS.

02/06/2026

تقرير التغيرات في ملكية الأوراق المالية

عرض مقارنة حسب الجنسية | بورصة قطر

شركة قطر للأوراق المالية (م.م.ق.)
QATAR SECURITIES Co.(P.Q.S.C)

صافي الأجنبي (Foreign)

-58.15 مليون

صافي الخليجين (GCC)

+418.2 ألف

صافي القطريين (Qatari)

+57.73 مليون

10

أيام تداول

شراء (Buy) ■ بيع (Sell) ■

الشركة	قطري	خليجي	أجنبي
البنوك	32.06+ مليون	-952.7 ألف	-31.11 مليون
الإجارة	1.05+ مليون	-368.1 ألف	-677.9 ألف
البنك التجاري	1.07+ مليون	-273.1 ألف	-791.9 ألف
البنك الدولي	245.7+ ألف	10.6+ ألف	-256.4 ألف
المصرف	2.04+ مليون	37.6+ ألف	-2.08 مليون
إنماء	215.3+ ألف	6.6+ ألف	-221.9 ألف
بنك الاهلي	-72.8 ألف	-15.0 ألف	87.8+ ألف
بنك الدوحة	4.07+ مليون	-497.7 ألف	-3.57 مليون
بنك الريان	24.61+ مليون	297.6+ ألف	-24.91 مليون
بنك دخان	-1.33 مليون	-17.1 ألف	1.35+ مليون
بنك لشا	-1.16 مليون	-35.1 ألف	1.19+ مليون
دلالة	-410.3 ألف	-161.0 ألف	571.2+ ألف

قطر عمار	274.5+ ألف	34.5+ ألف	308.9- ألف
QNB	1.46+ مليون	27.5+ ألف	1.49- مليون
الخدمات	5.97- مليون	320.7- ألف	6.29+ مليون
الرعاية	439.9+ ألف	692+	440.6- ألف
السلام	2.81+ مليون	205.9- ألف	2.60- مليون
السينما	1.2- ألف	131+	1.1+ ألف
الطبية	227.9+ ألف	138.0- ألف	89.9- ألف
الفالح	1.60- مليون	88.8- ألف	1.69+ مليون
المحار	303.3- ألف	280+	303.0+ ألف
المناعي	504.4- ألف	120.7+ ألف	383.7+ ألف
الميرة	147.7+ ألف	8.1- ألف	139.6- ألف
بلدنا	8.48- مليون	5.4+ ألف	8.47+ مليون
زاد	6.2+ ألف	2.2- ألف	4.0- ألف
مساندة	3.8+ ألف	-	3.8- ألف
مقدام	163.9- ألف	12.1+ ألف	151.8+ ألف
ميزة	821.7+ ألف	-	821.7- ألف
ودام	956.2- ألف	49.9- ألف	1.01+ مليون
وقود	1.58+ مليون	32.8+ ألف	1.62- مليون
الصناعة	14.48+ مليون	818.7+ ألف	15.29- مليون

استثمار	12.9- ألف	222.0+ ألف	209.1- ألف
أعمال	1.75+ مليون	40.1- ألف	1.71- مليون
الاسمنت	296.4+ ألف	-	296.4- ألف
التحويلية	46.8- ألف	27.7+ ألف	19.0+ ألف
الخليج الدولية	1.09- مليون	302.9+ ألف	788.9+ ألف
صناعات	5.19+ مليون	172.6+ ألف	5.36- مليون
قامكو	5.11+ مليون	29.4- ألف	5.08- مليون
مستثمرين	6.4- ألف	20.1- ألف	26.4+ ألف
مسيعيد	3.16+ مليون	183.0+ ألف	3.34- مليون
نبراس	128.5+ ألف	68+	128.5- ألف
التأمين	3.10+ مليون	56.0- ألف	3.04- مليون
الاسلامية للتأمين	3.4+ ألف	857-	2.6- ألف
الدوحة للتأمين	23.2- ألف	1.0+ ألف	22.2+ ألف
العامة للتأمين	52.5- ألف	4.5- ألف	57.0+ ألف
بيمه	2.9- ألف	2+	2.9+ ألف
خليج تكافلي	1.58+ مليون	64.7- ألف	1.51- مليون
قطر للتأمين	1.77+ مليون	13.0+ ألف	1.78- مليون
QLM	176.6- ألف	14+	176.6+ ألف
العقارات	12.38+ مليون	632.4+ ألف	13.01- مليون

إزدان	1.40- مليون	246.6+ ألف	1.16+ مليون
المتحدة	10.58+ مليون	316.9+ ألف	10.90- مليون
بروه	818.2+ ألف	329.5+ ألف	1.15- مليون
مزايا	2.38+ مليون	260.6- ألف	2.12- مليون
الاتصالات	791.1+ ألف	258.7+ ألف	1.05- مليون
اوريدو	69.0+ ألف	802+	69.8- ألف
فودافون	722.1+ ألف	257.9+ ألف	980.0- ألف
النقل	904.8+ ألف	37.9+ ألف	942.7- ألف
الملاحة	350.2+ ألف	3.2- ألف	347.0- ألف
مخازن	594.2- ألف	8.1- ألف	602.2+ ألف
ناقلات	1.15+ مليون	49.1+ ألف	1.20- مليون

16/06/2026

VS.

19/05/2026

تقرير التغيرات في ملكية الأوراق المالية

عرض مقارنة حسب الجنسية | بورصة قطر


 شركة قطر للأوراق المالية (ش.م.ق.)
 QATAR SECURITIES Co.(P.Q.S.C)

صافي الأجنبي (Foreign)

-105.73 مليون

صافي الخليجين (GCC)

+2.12 مليون

صافي القطريين (Qatari)

+103.61 مليون

20

يوم تداول

 شراء (Buy)
  بيع (Sell)

الشركة	قطري	خليجي	أجنبي
البنوك	+67.21 مليون	+586.0 ألف	-67.80 مليون
الإجارة	+617.7 ألف	+166.8 ألف	-784.5 ألف
البنك التجاري	+8.93 مليون	+161.0 ألف	-9.09 مليون
البنك الدولي	+1.40 مليون	+10.6 ألف	-1.41 مليون
المصرف	+3.37 مليون	+27.8 ألف	-3.40 مليون
إنماء	+587.6 ألف	-7.6 ألف	-580.0 ألف
بنك الاهلي	-191.1 ألف	-15.0 ألف	+206.1 ألف
بنك الدوحة	+2.70 مليون	-310.9 ألف	-2.39 مليون
بنك الريان	+38.44 مليون	+385.7 ألف	-38.82 مليون
بنك دخان	+9.02 مليون	+133.5 ألف	-9.15 مليون
بنك لشا	-2.03 مليون	+4.6 ألف	+2.03 مليون
دلالة	-744.6 ألف	-15.9 ألف	+760.5 ألف

قطر عمان	228.7+ ألف	49.5+ ألف	278.1- ألف
QNB	4.89+ مليون	4.1- ألف	4.89- مليون
الخدمات	1.78+ مليون	225.7+ ألف	2.01- مليون
الرعاية	704.7+ ألف	692+	705.4- ألف
السلام	5.71+ مليون	205.8- ألف	5.51- مليون
السينما	810+	131+	941-
الطبية	252.4+ ألف	119.4- ألف	133.0- ألف
الفالح	509.1- ألف	111.2+ ألف	397.9+ ألف
المحار	313.7- ألف	256+	313.5+ ألف
المناعي	688.5- ألف	203.0+ ألف	485.5+ ألف
الميرة	63.0+ ألف	1.5+ ألف	64.4- ألف
بلدنا	8.94- مليون	465.5+ ألف	8.47+ مليون
زاد	10.2+ ألف	2.2- ألف	7.9- ألف
مساندة	19.5+ ألف	2+	19.5- ألف
مقدام	143.8- ألف	12.1+ ألف	131.6+ ألف
ميزة	2.01+ مليون	-	2.01- مليون
ودام	141.0+ ألف	275.1- ألف	134.1+ ألف
وقود	3.46+ مليون	33.9+ ألف	3.50- مليون
الصناعة	10.54+ مليون	770.7+ ألف	11.31- مليون

استثمار	2.60- مليون	7.1+ ألف	2.60+ مليون
أعمال	664.9- ألف	11.7+ ألف	653.2+ ألف
الاسمنت	371.0- ألف	-	371.0+ ألف
التحويلية	178.4+ ألف	48.4+ ألف	226.8- ألف
الخليج الدولية	2.72+ مليون	489.1+ ألف	3.21- مليون
صناعات	8.15- مليون	160.8+ ألف	7.99+ مليون
قامكو	11.49- مليون	32.4+ ألف	11.46+ مليون
مستثمرين	888.2+ ألف	40.1- ألف	848.1- ألف
مسيعيد	2.92+ مليون	60.8+ ألف	2.98- مليون
نبراس	65.9+ ألف	468+	66.4- ألف
التأمين	5.05- مليون	98.1- ألف	5.14+ مليون
الاسلامية للتأمين	30.5- ألف	-	30.5+ ألف
الدوحة للتأمين	199.0- ألف	27.8- ألف	226.8+ ألف
العامة للتأمين	1.8+ ألف	3.4- ألف	1.6+ ألف
بيمه	28.5- ألف	2+	28.5+ ألف
خليج تكافلي	2.13- مليون	89.9- ألف	2.22+ مليون
قطر للتأمين	2.96- مليون	23.0+ ألف	2.93+ مليون
QLM	298.6+ ألف	15+	298.6- ألف
العقارات	12.07- مليون	656.1+ ألف	11.42+ مليون

			إزدان
2.81+ مليون	291.6+ ألف	3.11- مليون	
			المتحدة
16.95- مليون	65.4- ألف	17.01+ مليون	
			بروه
215.7+ ألف	329.5+ ألف	545.2- ألف	
			مزايا
1.84+ مليون	100.5+ ألف	1.94- مليون	
-568.5 ألف	+3.1 ألف	+565.4 ألف	الاتصالات
			اوريدو
892.2- ألف	32.1- ألف	924.3+ ألف	
			فودافون
323.7+ ألف	35.2+ ألف	359.0- ألف	
-6.92 مليون	-19.5 ألف	+6.94 مليون	النقل
			الملاحة
1.31- مليون	97.5+ ألف	1.21+ مليون	
			مخازن
1.59+ مليون	137.3- ألف	1.46- مليون	
			ناقلات
7.21- مليون	20.4+ ألف	7.19+ مليون	