

22/06/2026

VS.

21/06/2026

تقرير التغيرات في ملكية الأوراق المالية

عرض مقارنة حسب الجنسية | بورصة قطر

شركة قطر للأوراق المالية (م.م.ق.)
QATAR SECURITIES Co. (P.Q.S.C)

صافي الأجانب (Foreign)

-9.59 مليون

صافي الخليجيين (GCC)

+81.8 ألف

صافي القطريين (Qatari)

+9.10 مليون

1

























يوم تداول

شراء (Buy) ■ بيع (Sell) ■

الشركة	قطري	خليجي	أجنبي
البنوك	+1.38 مليون	-24.8 ألف	-1.36 مليون
الإجارة	+2.1 ألف	+28.5 ألف	-30.6 ألف
البنك التجاري	+459.3 ألف	-79.0 ألف	-380.3 ألف
البنك الدولي	-86.1 ألف	-	+86.1 ألف
المصرف	+256.5 ألف	-	-256.5 ألف
إنماء	-371.4 ألف	-	+371.4 ألف
بنك الاهلي	+15	-	-15
بنك الدوحة	+567.3 ألف	+7.5 ألف	-574.8 ألف
بنك الريان	+1.09 مليون	+36.9 ألف	-1.12 مليون
بنك دخان	+302.2 ألف	-8	-302.2 ألف
بنك لشا	-1.29 مليون	-18.0 ألف	+1.31 مليون
دلالة	+392.3 ألف	-658	-391.6 ألف

595-	-	595+	قطر عمان
66.0- ألف	7-	66.0+ ألف	QNB
5.32- مليون	19.8+ ألف	5.30+ مليون	الخدمات
21.8+ ألف	-	21.8- ألف	الرعاية
803.5- ألف	-	803.5+ ألف	السلام
-	-	-	السينما
578.0+ ألف	-	578.0- ألف	الطبية
143.6- ألف	111.2- ألف	254.8+ ألف	الفالح
59.1+ ألف	-	59.1- ألف	المحار
42.2- ألف	15.0- ألف	57.2+ ألف	المناعي
847+	-	847-	الميرة
4.66- مليون	106.0+ ألف	4.56+ مليون	بلدنا
11.5+ ألف	-	11.5- ألف	زاد
-	-	-	مساندة
97.9- ألف	40.1+ ألف	57.8+ ألف	مقدام
38.0+ ألف	-	38.0- ألف	ميزة
181.9- ألف	-	181.9+ ألف	ودام
97.1- ألف	-	97.1+ ألف	وقود
2.56- مليون	26.5+ ألف	2.13+ مليون	الصناعة
867.4- ألف	40.5+ ألف	418.7+ ألف	استثمار

أعمال	55.4+ ألف	-	55.4- ألف
الاسمنت	33.9+ ألف	-	33.9- ألف
التحويلية	20.6+ ألف	-	20.6- ألف
الخليج الدولية	64.4+ ألف	45.5- ألف	18.9- ألف
صناعات	794.7- ألف	19.5+ ألف	775.3+ ألف
قامكو	3.03- مليون	17.1+ ألف	3.02+ مليون
مستثمرين	33.7- ألف	5.0- ألف	38.7+ ألف
مسيعيد	2.05+ مليون	-	2.05- مليون
نبراس	57.8+ ألف	-	57.8- ألف
التأمين	192.1- ألف	34.3+ ألف	157.8+ ألف
الاسلامية للتأمين	500-	-	500+
الدوحة للتأمين	14.5- ألف	-	14.5+ ألف
العامة للتأمين	845-	-	845+
بيمه	-	-	-
خليج تكافلي	131.6- ألف	34.3+ ألف	97.4+ ألف
قطر للتأمين	11.8- ألف	-	11.8+ ألف
QLM	32.8- ألف	-	32.8+ ألف
العقارات	30.8- ألف	7.8+ ألف	23.0+ ألف
إزدان	697.1- ألف	76.8- ألف	773.9+ ألف

 556.4+ ألف	 50.0- ألف	 506.4- ألف	المتحدة
 416.4+ ألف	 -	 416.4- ألف	بروه
 306.4- ألف	 134.6+ ألف	 171.8+ ألف	مزايا
120.6+ ألف	20.0+ ألف	140.6- ألف	الاتصالات
 34.2+ ألف	 -	 34.2- ألف	اوريدو
 86.5+ ألف	 20.0+ ألف	 106.5- ألف	فودافون
247.5- ألف	1.8- ألف	249.3+ ألف	النقل
 102.2- ألف	 -	 102.2+ ألف	الملاحة
 129.5- ألف	 1.2+ ألف	 128.3+ ألف	مخازن
 15.8- ألف	 3.0- ألف	 18.8+ ألف	ناقلات

22/06/2026

VS.

15/06/2026

تقرير التغيرات في ملكية الأوراق المالية

عرض مقارنة حسب الجنسية | بورصة قطر


 شركة قطر للأوراق المالية (م.م.ق)

 QATAR SECURITIES Co.(P.Q.S.C)

صافي الأجنبي (Foreign)

-32.34 مليون

صافي الخليجين (GCC)

+225.4 ألف

صافي القطريين (Qatari)

+31.71 مليون

5

أيام تداول

 شراء (Buy)
  بيع (Sell)

الشركة	قطري	خليجي	أجنبي
البنوك	+18.46 مليون	+341.1 ألف	-18.81 مليون
الإجارة	-316.0 ألف	+70.1 ألف	+245.9 ألف
البنك التجاري	+3.14 مليون	+63.0 ألف	-3.21 مليون
البنك الدولي	-308.8 ألف	-	+308.8 ألف
المصرف	+2.26 مليون	717+	-2.26 مليون
إنماء	-402.6 ألف	+13.0 ألف	+389.6 ألف
بنك الاهلي	-9.4 ألف	-5.0 ألف	+14.4 ألف
بنك الدوحة	+3.32 مليون	-14.6 ألف	-3.31 مليون
بنك الريان	+12.79 مليون	+222.3 ألف	-13.01 مليون
بنك دخان	+1.53 مليون	-1.3 ألف	-1.52 مليون
بنك لشا	+499.2 ألف	-14.4 ألف	-484.8 ألف
دلالة	+938.7 ألف	+9.5 ألف	-948.2 ألف

قطر عمان	180.2+ ألف	-	180.2- ألف
QNB	4.80+ مليون	2.2- ألف	4.80- مليون
الخدمات	14.46- مليون	641.5- ألف	15.10+ مليون
الرعاية	516.1- ألف	9.3+ ألف	506.8+ ألف
السلام	3.08- مليون	100.3+ ألف	2.98+ مليون
السينما	3.3+ ألف	-	3.3- ألف
الطبية	245.7- ألف	70.0- ألف	315.7+ ألف
الفالح	887.8- ألف	308.6- ألف	1.20+ مليون
المحار	252.9+ ألف	-	252.9- ألف
المناعي	99.7- ألف	27.8- ألف	127.5+ ألف
الميرة	746-	500-	1.2+ ألف
بلدنا	10.21- مليون	378.5- ألف	10.59+ مليون
زاد	21.7+ ألف	-	21.7- ألف
مساندة	109+	-	109-
مقدام	94.3- ألف	47.7+ ألف	46.6+ ألف
ميزة	107.4+ ألف	31.7- ألف	75.7- ألف
ودام	1.24+ مليون	18.4+ ألف	1.25- مليون
وقود	946.6- ألف	59-	946.7+ ألف
الصناعة	3.57+ مليون	200.0+ ألف	4.18- مليون

استثمار	2.27+ مليون	312.9+ ألف	2.99- مليون
أعمال	270.9+ ألف	51.8- ألف	219.1- ألف
الاسمنت	23.4+ ألف	-	23.4- ألف
التحويلية	33.0+ ألف	30.0+ ألف	63.0- ألف
الخليج الدولية	3.19- مليون	50.2- ألف	3.24+ مليون
صناعات	3.19+ مليون	222.0+ ألف	3.41- مليون
قامكو	2.62+ مليون	42.2- ألف	2.58- مليون
مستثمرين	287.5- ألف	29.0- ألف	316.5+ ألف
مسيعيد	9.14- مليون	191.0- ألف	9.34+ مليون
نبراس	32.8+ ألف	680-	32.2- ألف
التأمين	825.6+ ألف	61.1- ألف	764.4- ألف
الاسلامية للتأمين	3.5+ ألف	-	3.5- ألف
الدوحة للتأمين	58.0+ ألف	-	58.0- ألف
العامة للتأمين	83.4+ ألف	-	83.4- ألف
بيمه	3.5- ألف	-	3.5+ ألف
خليج تكافلي	460.5+ ألف	56.8- ألف	403.7- ألف
قطر للتأمين	232.7+ ألف	4.3- ألف	228.4- ألف
QLM	9.0- ألف	-	9.0+ ألف
العقارات	405.5+ ألف	315.8+ ألف	721.3- ألف

إزدان	1.87- مليون	137.4+ ألف	1.73+ مليون
المتحدة	1.29- مليون	20.0- ألف	1.31+ مليون
بروه	2.07+ مليون	103.8+ ألف	2.18- مليون
مزايا	1.50+ مليون	94.6+ ألف	1.59- مليون
الاتصالات	1.87+ مليون	168.0+ ألف	2.04- مليون
اوريدو	658.4+ ألف	100.8+ ألف	759.2- ألف
فودافون	1.21+ مليون	67.2+ ألف	1.28- مليون
النقل	781.1- ألف	96.8- ألف	877.9+ ألف
الملاحة	619.0+ ألف	1.4+ ألف	620.4- ألف
مخازن	572.1+ ألف	83.2- ألف	488.9- ألف
ناقلات	1.97- مليون	15.0- ألف	1.99+ مليون

22/06/2026

VS.

08/06/2026

تقرير التغيرات في ملكية الأوراق المالية

عرض مقارنة حسب الجنسية | بورصة قطر


 شركة قطر للأوراق المالية (م.م.ق.)
 QATAR SECURITIES Co.(P.Q.S.C)

صافي الأجنبي (Foreign)

-39.01 مليون

صافي الخليجين (GCC)

+1.09 مليون

صافي القطريين (Qatari)

+37.51 مليون

10

أيام تداول

 شراء (Buy)
  بيع (Sell)

الشركة	قطري	خليجي	أجنبي
البنوك	21.54+ مليون	543.1+ ألف	22.08- مليون
الإجارة	22.2+ ألف	110.3+ ألف	132.5- ألف
البنك التجاري	1.99+ مليون	189.5- ألف	1.80- مليون
البنك الدولي	553.0- ألف	10.6+ ألف	542.4+ ألف
المصرف	2.54+ مليون	33.0+ ألف	2.57- مليون
إنماء	453.3- ألف	11.4- ألف	464.7+ ألف
بنك الاهلي	58.1- ألف	21.0- ألف	79.1+ ألف
بنك الدوحة	4.07+ مليون	127.0+ ألف	4.19- مليون
بنك الريان	21.99+ مليون	395.1+ ألف	22.39- مليون
بنك دخان	758.7+ ألف	18.4- ألف	740.3- ألف
بنك لشا	1.26- مليون	3.7- ألف	1.27+ مليون
دلالة	1.35- مليون	53.0+ ألف	1.30+ مليون

	قطر عمان	37.1+ ألف	34.5+ ألف	71.6- ألف
	QNB	6.06+ مليون	23.6+ ألف	6.08- مليون
6.20- مليون	الخدمات	820.0- ألف	7.02+ مليون	
	الرعاية	603.9- ألف	10.0+ ألف	593.9+ ألف
	السلام	3.07- مليون	5.5- ألف	3.07+ مليون
	السينما	4.1+ ألف	131+	4.2- ألف
	الطبية	311.3+ ألف	130.4- ألف	180.9- ألف
	الفالح	417.8+ ألف	200.0- ألف	217.8- ألف
	المحار	660.9+ ألف	-	660.9- ألف
	المناعي	114.0+ ألف	11.7+ ألف	125.6- ألف
	الميرة	67.4- ألف	7.9- ألف	75.3+ ألف
	بلدنا	5.15- مليون	507.5- ألف	5.66+ مليون
	زاد	38.7+ ألف	2.2- ألف	36.5- ألف
	مساندة	7.6- ألف	-	7.6+ ألف
	مقدام	203.8+ ألف	57.1+ ألف	261.0- ألف
	ميزة	156.4+ ألف	31.7- ألف	124.7- ألف
	ودام	2.23+ مليون	26.6- ألف	2.21- مليون
	وقود	1.45- مليون	12.7+ ألف	1.43+ مليون
1.45+ مليون	الصناعة	823.1+ ألف	2.68- مليون	

استثمار	2.30+ مليون	582.0+ ألف	3.29- مليون
أعمال	2.33+ مليون	141.7- ألف	2.19- مليون
الاسمنت	136.8+ ألف	-	136.8- ألف
التحويلية	34.1- ألف	29.4+ ألف	4.7+ ألف
الخليج الدولية	5.84- مليون	26.3- ألف	5.87+ مليون
صناعات	5.97+ مليون	233.9+ ألف	6.20- مليون
قامكو	5.95+ مليون	2.1- ألف	5.95- مليون
مستثمرين	437.0- ألف	84.0+ ألف	353.0+ ألف
مسيعيد	13.10- مليون	64.6+ ألف	13.04+ مليون
نبراس	54.0+ ألف	612-	53.3- ألف
التأمين	2.67+ مليون	56.2- ألف	2.61- مليون
الاسلامية للتأمين	7.8- ألف	-	7.8+ ألف
الدوحة للتأمين	38.0+ ألف	1.0+ ألف	39.0- ألف
العامة للتأمين	34.3+ ألف	1.0- ألف	33.3- ألف
بيمه	3.9- ألف	-	3.9+ ألف
خليج تكافلي	1.18+ مليون	54.9- ألف	1.12- مليون
قطر للتأمين	1.63+ مليون	1.3- ألف	1.63- مليون
QLM	203.6- ألف	14+	203.6+ ألف
العقارات	9.24+ مليون	275.0+ ألف	9.51- مليون

إزدان	1.68- مليون	45.3+ ألف	1.64+ مليون
المتحدة	6.50+ مليون	33.1- ألف	6.47- مليون
بروه	2.48+ مليون	130.2+ ألف	2.61- مليون
مزايا	1.94+ مليون	132.6+ ألف	2.07- مليون
الاتصالات	2.58+ مليون	436.2+ ألف	3.01- مليون
اوريدو	1.22+ مليون	101.9+ ألف	1.32- مليون
فودافون	1.36+ مليون	334.3+ ألف	1.69- مليون
النقل	2.85- مليون	111.3- ألف	2.96+ مليون
الملاحة	89.7- ألف	3.8+ ألف	85.9+ ألف
مخازن	351.9+ ألف	138.0- ألف	213.9- ألف
ناقلات	3.11- مليون	22.9+ ألف	3.09+ مليون

22/06/2026

VS.

25/05/2026

تقرير التغيرات في ملكية الأوراق المالية

عرض مقارنة حسب الجنسية | بورصة قطر

شركة قطر للأوراق المالية (م.م.ق.)
QATAR SECURITIES Co.(P.Q.S.C)

صافي الأجنبي (Foreign)

-100.82 مليون

صافي الخليجين (GCC)

+1.56 مليون

صافي القطريين (Qatari)

+98.85 مليون

20

يوم تداول

شراء (Buy) ■ بيع (Sell) ■

الشركة	قطري	خليجي	أجنبي
البنوك	+55.60 مليون	-293.7 ألف	-55.31 مليون
الإجارة	+560.4 ألف	-313.7 ألف	-246.7 ألف
البنك التجاري	+6.51 مليون	-107.7 ألف	-6.40 مليون
البنك الدولي	+812.7 ألف	+10.6 ألف	-823.3 ألف
المصرف	+5.90 مليون	+38.6 ألف	-5.94 مليون
إنماء	+193.4 ألف	-2.6 ألف	-190.7 ألف
بنك الاهلي	-115.5 ألف	-27.3 ألف	+142.8 ألف
بنك الدوحة	+8.01 مليون	-501.6 ألف	-7.51 مليون
بنك الريان	+35.27 مليون	+514.8 ألف	-35.79 مليون
بنك دخان	+216.6 ألف	+121.6 ألف	-338.2 ألف
بنك لشا	-3.51 مليون	-9.9 ألف	+3.52 مليون
دلالة	+57.5 ألف	-51.8 ألف	-5.7 ألف

قطر عمان	363.4+ ألف	39.5+ ألف	402.9- ألف
QNB	1.34+ مليون	4.1- ألف	1.33- مليون
الخدمات	12.81+ مليون	250.1- ألف	12.56- مليون
الرعاية	960.9+ ألف	8.0- ألف	952.9- ألف
السلام	4.49+ مليون	105.5- ألف	4.38- مليون
السينما	6.3- ألف	131+	6.1+ ألف
الطبية	645.5+ ألف	116.0- ألف	529.5- ألف
الفالح	625.8- ألف	-	625.8+ ألف
المحار	556.3- ألف	280+	556.0+ ألف
المناعي	784.5- ألف	176.2+ ألف	608.3+ ألف
الميرة	174.5+ ألف	16.0- ألف	158.5- ألف
بلدنا	4.44+ مليون	69.3+ ألف	4.51- مليون
زاد	14.2- ألف	2.2- ألف	16.4+ ألف
مساندة	8.9+ ألف	-	8.9- ألف
مقدام	88.4- ألف	59.8+ ألف	28.6+ ألف
ميزة	1.19+ مليون	-	1.19- مليون
ودام	245.2- ألف	341.4- ألف	586.6+ ألف
وقود	3.23+ مليون	33.3+ ألف	3.26- مليون
الصناعة	2.96+ مليون	1.25+ مليون	4.62- مليون

استثمار	1.19+ مليون	364.4+ ألف	1.96- مليون
أعمال	1.68+ مليون	4+	1.68- مليون
الاسمنت	241.8+ ألف	-	241.8- ألف
التحويلية	19.0- ألف	58.4+ ألف	39.4- ألف
الخليج الدولية	4.56- مليون	476.2+ ألف	4.08+ مليون
صناعات	7.91+ مليون	392.5+ ألف	8.31- مليون
قامكو	5.60+ مليون	70.7- ألف	5.53- مليون
مستثمرين	425.9- ألف	98.1- ألف	524.0+ ألف
مسيعيد	9.13- مليون	124.7+ ألف	9.01+ مليون
نبراس	463.6+ ألف	212-	463.4- ألف
التأمين	3.84+ مليون	4.3+ ألف	3.85- مليون
الاسلامية للتأمين	15.6+ ألف	-	15.6- ألف
الدوحة للتأمين	109.9+ ألف	1.0+ ألف	110.9- ألف
العامة للتأمين	65.7+ ألف	4.5- ألف	61.2- ألف
بيمه	5.2+ ألف	2+	5.3- ألف
خليج تكافلي	1.13+ مليون	870-	1.13- مليون
قطر للتأمين	2.70+ مليون	8.7+ ألف	2.70- مليون
QLM	177.9- ألف	15+	177.9+ ألف
العقارات	18.36+ مليون	864.4+ ألف	19.23- مليون

			إزدان
			المتحدة
			بروه
			مزايا
-2.96 مليون	+203.4 ألف	+2.75 مليون	الاتصالات
			اوريدو
			فودافون
-2.30 مليون	-214.8 ألف	+2.51 مليون	النقل
			الملاحة
			مخازن
			ناقلات