

23/06/2026

VS.

22/06/2026

تقرير التغيرات في ملكية الأوراق المالية

عرض مقارنة حسب الجنسية | بورصة قطر

شركة قطر للأوراق المالية (م.م.ق.)
QATAR SECURITIES Co.(P.Q.S.C)

صافي الأجانب (Foreign)

-10.92 مليون

صافي الخليجيين (GCC)

-408.3 ألف

صافي القطريين (Qatari)

+11.74 مليون

1

يوم تداول

شراء (Buy) ■ بيع (Sell) ■

الشركة	قطري	خليجي	أجنبي
البنوك	5.83+ مليون	381.5- ألف	5.45- مليون
الإجارة	100.8+ ألف	-	100.8- ألف
البنك التجاري	178.8+ ألف	25.0+ ألف	203.8- ألف
البنك الدولي	119.4- ألف	-	119.4+ ألف
المصرف	345.4+ ألف	-	345.4- ألف
إنماء	219.4+ ألف	37.7+ ألف	257.1- ألف
بنك الاهلي	11.5- ألف	-	11.5+ ألف
بنك الدوحة	89.8+ ألف	16.9+ ألف	106.7- ألف
بنك الريان	5.21+ مليون	232.6- ألف	4.97- مليون
بنك دخان	258.4- ألف	1.7+ ألف	256.7+ ألف
بنك لشا	939.6+ ألف	161.0- ألف	778.5- ألف
دلالة	359.3- ألف	58.5- ألف	417.7+ ألف

قطر عمان	53.8- ألف	3.5- ألف	57.3+ ألف
QNB	450.5- ألف	7.1- ألف	457.6+ ألف
الخدمات	1.22- مليون	64.2- ألف	1.29+ مليون
الرعاية	48.3+ ألف	9.3- ألف	39.0- ألف
السلام	80.3+ ألف	-	80.3- ألف
السينما	168+	-	168-
الطبية	982.9+ ألف	-	982.9- ألف
الفالح	173.9+ ألف	3.9+ ألف	177.8- ألف
المحار	12.1- ألف	45+	12.1+ ألف
المناعي	587.6- ألف	11.6+ ألف	576.1+ ألف
الميرة	14.8- ألف	17-	14.8+ ألف
بلدنا	2.21- مليون	69.9- ألف	2.28+ مليون
زاد	18.3- ألف	-	18.3+ ألف
مساندة	-	-	-
مقدام	9.7+ ألف	-	9.7- ألف
ميزة	141.2+ ألف	-	141.2- ألف
ودام	120.1+ ألف	-	120.1- ألف
وقود	59.3+ ألف	450-	58.8- ألف
الصناعة	5.46+ مليون	5.7- ألف	5.05- مليون

استثمار	73.9+ ألف	24.8- ألف	359.0+ ألف
أعمال	1.61+ مليون	-	1.61- مليون
الاسمنت	15.8- ألف	-	15.8+ ألف
التحويلية	50.9- ألف	20.0+ ألف	30.9+ ألف
الخليج الدولية	120.3- ألف	-	120.3+ ألف
صناعات	542.1+ ألف	-	542.1- ألف
قامكو	3.93+ مليون	891-	3.92- مليون
مستثمرين	116.0+ ألف	-	116.0- ألف
مسيعيد	612.2- ألف	-	612.2+ ألف
نبراس	5.9- ألف	-	5.9+ ألف
التأمين	225.7- ألف	18.9- ألف	244.6+ ألف
الاسلامية للتأمين	6.3- ألف	-	6.3+ ألف
الدوحة للتأمين	13.5+ ألف	-	13.5- ألف
العامة للتأمين	46.4- ألف	-	46.4+ ألف
بيمه	700+	-	700-
خليج تكافلي	93.9+ ألف	14.3- ألف	79.6- ألف
قطر للتأمين	263.3- ألف	4.7- ألف	267.9+ ألف
QLM	17.8- ألف	-	17.8+ ألف
العقارات	3.66+ مليون	70.9+ ألف	3.73- مليون

إزدان	1.08+ مليون	5.0+ ألف	1.08- مليون
المتحدة	3.13- مليون	50.0+ ألف	3.08+ مليون
بروه	9.1+ ألف	-	9.1- ألف
مزايا	471.3+ ألف	15.9+ ألف	487.3- ألف
الاتصالات	233.8- ألف	10.0+ ألف	223.8+ ألف
اوريدو	58.9- ألف	-	58.9+ ألف
فودافون	174.9- ألف	10.0+ ألف	164.9+ ألف
النقل	2.01+ مليون	18.9- ألف	1.99- مليون
الملاحة	284.2- ألف	-	284.2+ ألف
مخازن	226.6+ ألف	18.9- ألف	207.7- ألف
ناقلات	2.07+ مليون	-	2.07- مليون

23/06/2026

VS.

16/06/2026

تقرير التغيرات في ملكية الأوراق المالية

عرض مقارنة حسب الجنسية | بورصة قطر

شركة قطر للأوراق المالية (م.م.ق.)
QATAR SECURITIES Co.(P.Q.S.C)

صافي الأجانب (Foreign)

-32.51 مليون

صافي الخليجيين (GCC)

-32.3 ألف

صافي القطريين (Qatari)

+32.54 مليون

5

أيام تداول

■ شراء (Buy) ■ بيع (Sell)

الشركة	قطري	خليجي	أجنبي
البنوك	18.73+ مليون	-92.8 ألف	-18.64 مليون
الإجارة	-443.3 ألف	+70.1 ألف	+373.1 ألف
البنك التجاري	+3.48 مليون	+86.6 ألف	-3.57 مليون
البنك الدولي	-334.5 ألف	-	+334.5 ألف
المصرف	+2.19 مليون	717+	-2.19 مليون
إنماء	-208.7 ألف	+42.7 ألف	+166.1 ألف
بنك الاهلي	-12.7 ألف	-5.0 ألف	+17.7 ألف
بنك الدوحة	+3.58 مليون	+17.8 ألف	-3.60 مليون
بنك الريان	+12.55 مليون	-70.0 ألف	-12.48 مليون
بنك دخان	+1.22 مليون	364+	-1.22 مليون
بنك لشا	+491.3 ألف	-175.5 ألف	-315.8 ألف
دلالة	+598.5 ألف	-49.0 ألف	-549.5 ألف

قطر عمان	133.9- ألف	3.5- ألف	137.4+ ألف
QNB	4.24- مليون	8.1- ألف	4.25+ مليون
الخدمات	12.43+ مليون	418.6- ألف	12.01- مليون
الرعاية	401.1+ ألف	-	401.1- ألف
السلام	1.01+ مليون	100.3+ ألف	1.11- مليون
السينما	2.9- ألف	-	2.9+ ألف
الطبية	923.4+ ألف	-	923.4- ألف
الفالح	891.3+ ألف	107.4- ألف	783.9- ألف
المحار	251.0- ألف	45+	250.9+ ألف
المناعي	453.9- ألف	27.1- ألف	481.0+ ألف
الميرة	10.8- ألف	517-	11.3+ ألف
بلدنا	8.91+ مليون	449.6- ألف	8.46- مليون
زاد	33.9- ألف	-	33.9+ ألف
مساندة	109-	-	109+
مقدام	125.9+ ألف	47.7+ ألف	173.6- ألف
ميزة	49.9- ألف	-	49.9+ ألف
ودام	56.2+ ألف	18.4+ ألف	74.5- ألف
وقود	915.9+ ألف	509-	915.4- ألف
الصناعة	5.11- مليون	342.2+ ألف	4.77+ مليون

استثمار	1.76+ مليون	293.0+ ألف	2.05- مليون
أعمال	1.71+ مليون	11.7- ألف	1.70- مليون
الاسمنت	50.4- ألف	-	50.4+ ألف
التحويلية	39.6- ألف	50.0+ ألف	10.4- ألف
الخليج الدولية	3.28- مليون	57.2- ألف	3.33+ مليون
صناعات	2.82+ مليون	220.0+ ألف	3.04- مليون
قامكو	4.78+ مليون	53.9- ألف	4.73- مليون
مستثمرين	176.1- ألف	5.0- ألف	181.1+ ألف
مسيعيد	12.74- مليون	92.2- ألف	12.84+ مليون
نبراس	95.9+ ألف	680-	95.2- ألف
التأمين	272.5+ ألف	11.0+ ألف	283.5- ألف
الاسلامية للتأمين	1.9- ألف	-	1.9+ ألف
الدوحة للتأمين	102.7+ ألف	-	102.7- ألف
العامة للتأمين	41.9+ ألف	-	41.9- ألف
بيمه	460-	-	460+
خليج تكافلي	423.7+ ألف	20.0+ ألف	443.7- ألف
قطر للتأمين	272.2- ألف	9.0- ألف	281.2+ ألف
QLM	21.2- ألف	-	21.2+ ألف
العقارات	5.91+ مليون	123.8+ ألف	6.04- مليون

إزدان	409.2+ ألف	59.6+ ألف	468.8- ألف
المتحدة	2.36+ مليون	-	2.36- مليون
بروه	2.51+ مليون	53.8+ ألف	2.56- مليون
مزايا	640.3+ ألف	10.5+ ألف	650.8- ألف
الاتصالات	2.68+ مليون	175.0+ ألف	2.86- مليون
اوريدو	1.26+ مليون	100.8+ ألف	1.36- مليون
فودافون	1.42+ مليون	74.2+ ألف	1.49- مليون
النقل	2.38- مليون	172.9- ألف	2.55+ مليون
الملاحة	829.2+ ألف	1.0+ ألف	830.2- ألف
مخازن	518.2+ ألف	158.8- ألف	359.4- ألف
ناقلات	3.73- مليون	15.1- ألف	3.74+ مليون

23/06/2026

VS.

09/06/2026

تقرير التغيرات في ملكية الأوراق المالية

عرض مقارنة حسب الجنسية | بورصة قطر

شركة قطر للأوراق المالية (م.م.ق.)
QATAR SECURITIES Co.(P.Q.S.C)

صافي الأجنبي (Foreign)

-53.11 مليون

صافي الخليجين (GCC)

-36.5 ألف

صافي القطريين (Qatari)

+53.15 مليون

10




























أيام تداول

شراء (Buy) ■ بيع (Sell) ■

الشركة	قطري	خليجي	أجنبي
البنوك	28.40+ مليون	16.6- ألف	28.38- مليون
الإجارة	65.1- ألف	70.3+ ألف	5.2- ألف
البنك التجاري	2.33+ مليون	74.6- ألف	2.25- مليون
البنك الدولي	620.5- ألف	11.6+ ألف	608.9+ ألف
المصرف	2.69+ مليون	33.0+ ألف	2.72- مليون
إنماء	274.1- ألف	49.2+ ألف	224.9+ ألف
بنك الاهلي	37.7- ألف	10.0- ألف	47.7+ ألف
بنك الدوحة	4.31+ مليون	39.0- ألف	4.27- مليون
بنك الريان	26.41+ مليون	139.2+ ألف	26.55- مليون
بنك دخان	295.6+ ألف	17.9- ألف	277.7- ألف
بنك لشا	168.7+ ألف	164.7- ألف	4.0- ألف
دلالة	123.6+ ألف	71.7- ألف	51.9- ألف

قطر عمان	257.3+ ألف	41.0+ ألف	298.3- ألف
QNB	6.62+ مليون	17.1+ ألف	6.64- مليون
الخدمات	7.47- مليون	823.8- ألف	8.29+ مليون
الرعاية	460.7- ألف	692+	460.0+ ألف
السلام	3.88- مليون	5.5- ألف	3.88+ مليون
السينما	3.9+ ألف	131+	4.0- ألف
الطبية	1.75- مليون	128.4- ألف	1.88+ مليون
الفالح	1.47+ مليون	196.1- ألف	1.27- مليون
المحار	668.1+ ألف	45+	668.1- ألف
المناعي	721.7+ ألف	22.6+ ألف	744.3- ألف
الميرة	53.1- ألف	7.9- ألف	60.9+ ألف
بلدنا	4.12- مليون	552.8- ألف	4.67+ مليون
زاد	56.4+ ألف	2.2- ألف	54.2- ألف
مساندة	7.4- ألف	-	7.4+ ألف
مقدام	191.1- ألف	57.1+ ألف	133.9+ ألف
ميزة	103.1- ألف	31.7- ألف	134.8+ ألف
ودام	1.43+ مليون	18.4+ ألف	1.45- مليون
وقود	1.25- مليون	1.7+ ألف	1.25+ مليون
الصناعة	2.93- مليون	547.3+ ألف	2.38+ مليون

استثمار	2.61+ مليون	337.2+ ألف	2.94- مليون
أعمال	3.15+ مليون	141.7- ألف	3.01- مليون
الاسمنت	162.2+ ألف	12.0- ألف	150.2- ألف
التحويلية	69.0- ألف	53.4+ ألف	15.6+ ألف
الخليج الدولية	6.84- مليون	46.3- ألف	6.89+ مليون
صناعات	6.36+ مليون	232.1+ ألف	6.59- مليون
قامكو	9.62+ مليون	22.6- ألف	9.60- مليون
مستثمرين	369.7- ألف	134.0+ ألف	235.7+ ألف
مسيعيد	12.29- مليون	13.9+ ألف	12.28+ مليون
نبراس	48.0+ ألف	612-	47.4- ألف
التأمين	1.81+ مليون	88.1- ألف	1.72- مليون
الاسلامية للتأمين	14.7- ألف	-	14.7+ ألف
الدوحة للتأمين	43.1+ ألف	1.0+ ألف	44.1- ألف
العامة للتأمين	13.7- ألف	1.0- ألف	14.7+ ألف
بيمه	3.4- ألف	-	3.4+ ألف
خليج تكافلي	867.9+ ألف	79.1- ألف	788.8- ألف
قطر للتأمين	1.15+ مليون	9.0- ألف	1.15- مليون
QLM	221.5- ألف	-	221.5+ ألف
العقارات	13.74+ مليون	162.7+ ألف	13.91- مليون

			إزدان
347.3+ ألف	37.9- ألف	309.3- ألف	
			المتحدة
9.49- مليون	16.9+ ألف	9.47+ مليون	
			بروه
2.65- مليون	115.2+ ألف	2.53+ مليون	
			مزايا
2.12- مليون	68.5+ ألف	2.05+ مليون	
4.18- مليون	279.7+ ألف	3.90+ مليون	الاتصالات
			اوريدو
1.70- مليون	101.9+ ألف	1.60+ مليون	
			فودافون
2.47- مليون	177.8+ ألف	2.29+ مليون	
5.47+ مليون	97.7- ألف	5.37- مليون	النقل
			الملاحة
217.3- ألف	3.5+ ألف	213.8+ ألف	
			مخازن
150.2- ألف	103.0- ألف	253.2+ ألف	
			ناقلات
5.84+ مليون	1.7+ ألف	5.84- مليون	

23/06/2026

VS.

25/05/2026

تقرير التغيرات في ملكية الأوراق المالية

عرض مقارنة حسب الجنسية | بورصة قطر

شركة قطر للأوراق المالية (م.م.ق.)
QATAR SECURITIES Co.(P.Q.S.C)

صافي الأجانب (Foreign)

-111.74 مليون

صافي الخليجيين (GCC)

+1.15 مليون

صافي القطريين (Qatari)

+110.59 مليون

20




























يوم تداول

شراء (Buy) ■ بيع (Sell) ■

الشركة	قطري	خليجي	أجنبي
البنوك	61.43+ مليون	675.2- ألف	60.76- مليون
الإجارة	661.2+ ألف	313.7- ألف	347.5- ألف
البنك التجاري	6.69+ مليون	82.8- ألف	6.61- مليون
البنك الدولي	693.3+ ألف	10.6+ ألف	703.9- ألف
المصرف	6.25+ مليون	38.6+ ألف	6.28- مليون
إنماء	412.8+ ألف	35.0+ ألف	447.8- ألف
بنك الاهلي	126.9- ألف	27.3- ألف	154.2+ ألف
بنك الدوحة	8.10+ مليون	484.7- ألف	7.61- مليون
بنك الريان	40.48+ مليون	282.2+ ألف	40.76- مليون
بنك دخان	41.8- ألف	123.3+ ألف	81.5- ألف
بنك لشا	2.57- مليون	170.9- ألف	2.74+ مليون
دلالة	301.7- ألف	110.3- ألف	412.0+ ألف

قطر عمان	309.6+ ألف	36.0+ ألف	345.6- ألف
QNB	886.1+ ألف	11.2- ألف	875.0- ألف
الخدمات	11.59+ مليون	314.3- ألف	11.28- مليون
الرعاية	1.01+ مليون	17.3- ألف	991.9- ألف
السلام	4.57+ مليون	105.5- ألف	4.46- مليون
السينما	6.1- ألف	131+	6.0+ ألف
الطبية	1.63+ مليون	116.0- ألف	1.51- مليون
الفالح	451.8- ألف	3.9+ ألف	448.0+ ألف
المحار	568.4- ألف	325+	568.1+ ألف
المناعي	1.37- مليون	187.8+ ألف	1.18+ مليون
الميرة	159.7+ ألف	16.0- ألف	143.7- ألف
بلدنا	2.23+ مليون	577-	2.23- مليون
زاد	32.5- ألف	2.2- ألف	34.7+ ألف
مساندة	8.9+ ألف	-	8.9- ألف
مقدام	78.7- ألف	59.8+ ألف	18.9+ ألف
ميزة	1.33+ مليون	-	1.33- مليون
ودام	125.1- ألف	341.4- ألف	466.4+ ألف
وقود	3.29+ مليون	32.8+ ألف	3.32- مليون
الصناعة	8.43+ مليون	1.24+ مليون	9.67- مليون

استثمار	1.26+ مليون	339.6+ ألف	1.60- مليون
أعمال	3.29+ مليون	4+	3.29- مليون
الاسمنت	226.1+ ألف	-	226.1- ألف
التحويلية	69.9- ألف	78.4+ ألف	8.5- ألف
الخليج الدولية	4.68- مليون	476.2+ ألف	4.20+ مليون
صناعات	8.46+ مليون	392.5+ ألف	8.85- مليون
قامكو	9.53+ مليون	71.6- ألف	9.46- مليون
مستثمرين	310.0- ألف	98.1- ألف	408.0+ ألف
مسيعيد	9.74- مليون	124.7+ ألف	9.62+ مليون
نبراس	457.7+ ألف	212-	457.5- ألف
التأمين	3.62+ مليون	14.6- ألف	3.60- مليون
الاسلامية للتأمين	9.3+ ألف	-	9.3- ألف
الدوحة للتأمين	123.5+ ألف	1.0+ ألف	124.5- ألف
العامة للتأمين	19.2+ ألف	4.5- ألف	14.7- ألف
بيمه	5.9+ ألف	2+	6.0- ألف
خليج تكافلي	1.22+ مليون	15.1- ألف	1.21- مليون
قطر للتأمين	2.43+ مليون	4.0+ ألف	2.44- مليون
QLM	195.7- ألف	15+	195.7+ ألف
العقارات	22.02+ مليون	935.4+ ألف	22.96- مليون

			إزدان
138.4+ ألف	354.4+ ألف	492.8- ألف	
			المتحدة
16.32- مليون	316.9+ ألف	16.01+ مليون	
			بروه
6.34- مليون	383.2+ ألف	5.95+ مليون	
			مزايا
438.8- ألف	119.2- ألف	558.0+ ألف	
3.19- مليون	213.4+ ألف	2.98+ مليون	الاتصالات
			اوريدو
1.82- مليون	71.6+ ألف	1.75+ مليون	
			فودافون
1.37- مليون	141.8+ ألف	1.23+ مليون	
285.0- ألف	233.7- ألف	518.8+ ألف	النقل
			الملاحة
1.61- مليون	2.2- ألف	1.61+ مليون	
			مخازن
596.5+ ألف	278.4- ألف	318.1- ألف	
			ناقلات
729.2+ ألف	46.9+ ألف	776.0- ألف	