

24/06/2026

VS.

23/06/2026

تقرير التغيرات في ملكية الأوراق المالية

عرض مقارنة حسب الجنسية | بورصة قطر

شركة قطر للأوراق المالية (م.م.ق.)
QATAR SECURITIES Co. (P.Q.S.C.)

صافي الأجانب (Foreign)

-5.22 مليون

صافي الخليجيين (GCC)

-592.6 ألف

صافي القطريين (Qatari)

+5.81 مليون

1






















يوم تداول

شراء (Buy) ■ بيع (Sell) ■

الشركة	قطري	خليجي	أجنبي
البنوك	2.84+ مليون	906.0- ألف	1.94- مليون
الإجارة	54.4- ألف	222+	54.1+ ألف
البنك التجاري	394.1+ ألف	10.0+ ألف	404.1- ألف
البنك الدولي	177.6- ألف	-	177.6+ ألف
المصرف	572.0+ ألف	1.4+ ألف	573.4- ألف
إنماء	51.6- ألف	16.0+ ألف	35.6+ ألف
بنك الاهلي	-	-	-
بنك الدوحة	16.4- ألف	45.3- ألف	61.7+ ألف
بنك الريان	1.10+ مليون	82.3+ ألف	1.18- مليون
بنك دخان	244.2- ألف	7.0- ألف	251.2+ ألف
بنك لشا	1.31+ مليون	927.7- ألف	380.2- ألف
دلالة	681.7- ألف	60.4+ ألف	621.3+ ألف

قطر عمان	18.1+ ألف	-	18.1- ألف
QNB	616.2- ألف	96.2- ألف	712.4+ ألف
الخدمات	434.3+ ألف	20.4- ألف	413.9- ألف
الرعاية	66.1+ ألف	-	66.1- ألف
السلام	16.3- ألف	-	16.3+ ألف
السينما	-	-	-
الطبية	278.3+ ألف	-	278.3- ألف
الفالح	375.7- ألف	-	375.7+ ألف
المحار	46.7- ألف	-	46.7+ ألف
المناعي	75.9+ ألف	32.3- ألف	43.5- ألف
الميرة	3.7+ ألف	12-	3.6- ألف
بلدنا	761.0+ ألف	5.0+ ألف	766.0- ألف
زاد	1.3+ ألف	-	1.3- ألف
مساندة	134-	-	134+
مقدام	21.4- ألف	4.3+ ألف	17.1+ ألف
ميزة	24.1- ألف	-	24.1+ ألف
ودام	405.4- ألف	2.7+ ألف	402.7+ ألف
وقود	137.7+ ألف	-	137.7- ألف
الصناعة	4.02- مليون	92.8+ ألف	3.92+ مليون

استثمار	461.6+ ألف	32.8+ ألف	494.4- ألف
أعمال	2.5- ألف	-	2.5+ ألف
الاسمنت	-	-	-
التحويلية	44.4+ ألف	-	44.4- ألف
الخليج الدولية	64.2+ ألف	-	64.2- ألف
صناعات	157.8+ ألف	50.0+ ألف	207.8- ألف
قامكو	524.7+ ألف	10.0+ ألف	534.7- ألف
مستثمرين	115.7- ألف	-	115.7+ ألف
مسيعيد	3.04+ مليون	-	3.04- مليون
نبراس	249.5- ألف	-	249.5+ ألف
التأمين	85.8+ ألف	20.5+ ألف	106.3- ألف
الاسلامية للتأمين	5.9+ ألف	-	5.9- ألف
الدوحة للتأمين	9.2+ ألف	-	9.2- ألف
العامه للتأمين	155.7+ ألف	-	155.7- ألف
بيمه	-	-	-
خليج تكافلي	61.9+ ألف	20.5+ ألف	82.4- ألف
قطر للتأمين	139.5- ألف	-	139.5+ ألف
QLM	7.4- ألف	-	7.4+ ألف
العقارات	607.6- ألف	191.5+ ألف	416.0+ ألف
إزدان	680.6+ ألف	-	680.6- ألف

			المتحدة
147.8+ ألف	71.7+ ألف	219.5- ألف	
			بروه
428.1+ ألف	85.0+ ألف	513.1- ألف	
			مزايا
520.7+ ألف	34.9+ ألف	555.6- ألف	
896.6- ألف	5.0+ ألف	891.6+ ألف	الاتصالات
			اوريدو
505.5- ألف	-	505.5+ ألف	
			فودافون
391.1- ألف	5.0+ ألف	386.1+ ألف	
886.5+ ألف	23.9+ ألف	910.4- ألف	النقل
			الملاحة
180.9- ألف	-	180.9+ ألف	
			مخازن
64.3- ألف	-	64.3+ ألف	
1.13+ مليون	23.9+ ألف	1.16- مليون	ناقلات

24/06/2026

VS.

16/06/2026

تقرير التغيرات في ملكية الأوراق المالية

عرض مقارنة حسب الجنسية | بورصة قطر

شركة قطر للأوراق المالية (م.م.ق.)
QATAR SECURITIES Co.(P.Q.S.C)

صافي الأجنبي (Foreign)

-37.73 مليون

صافي الخليجين (GCC)

-624.9 ألف

صافي القطريين (Qatari)

+38.35 مليون

5

أيام تداول

■ شراء (Buy) ■ بيع (Sell)

الشركة	قطري	خليجي	أجنبي
البنوك	21.58+ مليون	998.8- ألف	20.58- مليون
الإجارة	497.6- ألف	70.4+ ألف	427.3+ ألف
البنك التجاري	3.88+ مليون	96.6+ ألف	3.97- مليون
البنك الدولي	512.1- ألف	-	512.1+ ألف
المصرف	2.76+ مليون	2.1+ ألف	2.76- مليون
إنماء	260.3- ألف	58.7+ ألف	201.7+ ألف
بنك الاهلي	12.7- ألف	5.0- ألف	17.7+ ألف
بنك الدوحة	3.57+ مليون	27.5- ألف	3.54- مليون
بنك الريان	13.65+ مليون	12.3+ ألف	13.66- مليون
بنك دخان	973.0+ ألف	6.7- ألف	966.4- ألف
بنك لشا	1.80+ مليون	1.10- مليون	695.9- ألف
دلالة	83.2- ألف	11.4+ ألف	71.8+ ألف

قطر عمان	152.0- ألف	3.5- ألف	155.5+ ألف
QNB	3.53- مليون	104.3- ألف	3.63+ مليون
الخدمات	12.02+ مليون	439.0- ألف	11.58- مليون
الرعاية	335.0+ ألف	-	335.0- ألف
السلام	1.03+ مليون	100.3+ ألف	1.13- مليون
السينما	2.9- ألف	-	2.9+ ألف
الطبية	645.0+ ألف	-	645.0- ألف
الفالح	1.27+ مليون	107.4- ألف	1.16- مليون
المحار	204.3- ألف	45+	204.3+ ألف
المناعي	497.4- ألف	59.4- ألف	556.8+ ألف
الميرة	14.5- ألف	529-	15.0+ ألف
بلدنا	8.14+ مليون	444.6- ألف	7.70- مليون
زاد	35.2- ألف	-	35.2+ ألف
مساندة	25+	-	25-
مقدام	143.0+ ألف	52.0+ ألف	195.0- ألف
ميزة	25.9- ألف	-	25.9+ ألف
ودام	458.9+ ألف	21.0+ ألف	479.9- ألف
وقود	778.2+ ألف	509-	777.7- ألف
الصناعة	1.19- مليون	435.0+ ألف	755.3+ ألف

استثمار	2.22+ مليون	325.8+ ألف	2.55- مليون
أعمال	1.71+ مليون	11.7- ألف	1.70- مليون
الاسمنت	50.4- ألف	-	50.4+ ألف
التحويلية	4.9+ ألف	50.0+ ألف	54.9- ألف
الخليج الدولية	3.21- مليون	57.2- ألف	3.27+ مليون
صناعات	2.98+ مليون	270.0+ ألف	3.25- مليون
قامكو	5.30+ مليون	43.9- ألف	5.26- مليون
مستثمرين	291.8- ألف	5.0- ألف	296.8+ ألف
مسيعيد	9.70- مليون	92.2- ألف	9.80+ مليون
نبراس	153.6- ألف	680-	154.3+ ألف
التأمين	358.2+ ألف	31.5+ ألف	389.7- ألف
الاسلامية للتأمين	4.0+ ألف	-	4.0- ألف
الدوحة للتأمين	111.9+ ألف	-	111.9- ألف
العامة للتأمين	197.6+ ألف	-	197.6- ألف
بيمه	460-	-	460+
خليج تكافلي	485.6+ ألف	40.5+ ألف	526.1- ألف
قطر للتأمين	411.7- ألف	9.0- ألف	420.7+ ألف
QLM	28.6- ألف	-	28.6+ ألف
العقارات	5.31+ مليون	315.4+ ألف	5.62- مليون

إزدان	1.09+ مليون	59.6+ ألف	1.15- مليون
المتحدة	2.14+ مليون	71.7+ ألف	2.21- مليون
بروه	1.99+ مليون	138.8+ ألف	2.13- مليون
مزايا	84.7+ ألف	45.4+ ألف	130.1- ألف
الاتصالات	3.57+ مليون	180.0+ ألف	3.75- مليون
اوريدو	1.77+ مليون	100.8+ ألف	1.87- مليون
فودافون	1.80+ مليون	79.2+ ألف	1.88- مليون
النقل	3.29- مليون	149.0- ألف	3.44+ مليون
الملاحة	1.01+ مليون	1.0+ ألف	1.01- مليون
مخازن	582.5+ ألف	158.8- ألف	423.7- ألف
ناقلات	4.88- مليون	8.9+ ألف	4.87+ مليون

24/06/2026

VS.

10/06/2026

تقرير التغيرات في ملكية الأوراق المالية

عرض مقارنة حسب الجنسية | بورصة قطر

شركة قطر للأوراق المالية (م.م.ق.)
QATAR SECURITIES Co.(P.Q.S.C)

صافي الأجنبي (Foreign)

-49.22 مليون

صافي الخليجين (GCC)

-672.0 ألف

صافي القطريين (Qatari)

+49.89 مليون

10

أيام تداول

شراء (Buy) ■ بيع (Sell) ■

الشركة	قطري	خليجي	أجنبي
البنوك	+28.83 مليون	-874.8 ألف	-27.96 مليون
الإجارة	-53.8 ألف	+70.4 ألف	-16.5 ألف
البنك التجاري	+2.85 مليون	-51.7 ألف	-2.80 مليون
البنك الدولي	-821.4 ألف	+20.8 ألف	+800.6 ألف
المصرف	+3.13 مليون	+32.5 ألف	-3.16 مليون
إنماء	-255.5 ألف	+69.7 ألف	+185.8 ألف
بنك الاهلي	-37.5 ألف	-10.0 ألف	+47.5 ألف
بنك الدوحة	+3.53 مليون	-89.8 ألف	-3.44 مليون
بنك الريان	+24.69 مليون	+205.3 ألف	-24.89 مليون
بنك دخان	+520.2 ألف	-49.7 ألف	-470.5 ألف
بنك لشا	+2.19 مليون	-1.09 مليون	-1.10 مليون
دلالة	-563.8 ألف	+59.9 ألف	+503.9 ألف

قطر عمان	301.8- ألف	41.0+ ألف	260.9+ ألف
QNB	6.04- مليون	80.1- ألف	6.12+ مليون
الخدمات	9.68+ مليون	834.6- ألف	8.85- مليون
الرعاية	353.5+ ألف	-	353.5- ألف
السلام	3.97+ مليون	5.5- ألف	3.97- مليون
السينما	4.0- ألف	131+	3.9+ ألف
الطبية	1.91+ مليون	128.4- ألف	1.78- مليون
الفالح	196.4+ ألف	196.1- ألف	237-
المحار	487.2- ألف	45+	487.1+ ألف
المناعي	805.5- ألف	9.7- ألف	815.2+ ألف
الميرة	40.5+ ألف	529-	40.0- ألف
بلدنا	3.46+ مليون	542.8- ألف	2.91- مليون
زاد	48.5- ألف	2.2- ألف	50.7+ ألف
مساندة	4.5+ ألف	-	4.5- ألف
مقدام	70.6+ ألف	61.4+ ألف	132.0- ألف
ميزة	191.7+ ألف	31.7- ألف	160.0- ألف
ودام	154.4- ألف	21.0+ ألف	133.3+ ألف
وقود	992.0+ ألف	295-	991.7- ألف
الصناعة	4.26+ مليون	688.3+ ألف	4.95- مليون

استثمار	3.01+ مليون	386.9+ ألف	3.40- مليون
أعمال	3.00+ مليون	141.7- ألف	2.86- مليون
الاسمنت	189.3+ ألف	12.0- ألف	177.3- ألف
التحويلية	43.1- ألف	51.4+ ألف	8.3- ألف
الخليج الدولية	7.44- مليون	54.4- ألف	7.50+ مليون
صناعات	6.07+ مليون	280.9+ ألف	6.35- مليون
قامكو	9.05+ مليون	2.6- ألف	9.05- مليون
مستثمرين	448.9- ألف	168.5+ ألف	280.4+ ألف
مسيعيد	8.88- مليون	11.9+ ألف	8.87+ مليون
نبراس	238.2- ألف	612-	238.8+ ألف
التأمين	1.05+ مليون	50.9- ألف	996.8- ألف
الاسلامية للتأمين	10.4- ألف	-	10.4+ ألف
الدوحة للتأمين	18.0+ ألف	4-	18.0- ألف
العامة للتأمين	143.2+ ألف	1.0- ألف	142.2- ألف
بيمه	3.4- ألف	-	3.4+ ألف
خليج تكافلي	723.9+ ألف	40.9- ألف	683.0- ألف
قطر للتأمين	405.7+ ألف	9.0- ألف	396.7- ألف
QLM	229.3- ألف	-	229.3+ ألف
العقارات	8.25+ مليون	328.2+ ألف	8.58- مليون

إزدان	1.36- مليون	61.1- ألف	1.42+ مليون
المتحدة	5.93+ مليون	86.9+ ألف	6.02- مليون
بروه	1.44+ مليون	199.0+ ألف	1.64- مليون
مزايا	2.24+ مليون	103.4+ ألف	2.34- مليون
الاتصالات	4.40+ مليون	199.0+ ألف	4.60- مليون
اوريدو	2.38+ مليون	101.9+ ألف	2.48- مليون
فودافون	2.02+ مليون	97.1+ ألف	2.12- مليون
النقل	6.59- مليون	127.1- ألف	6.72+ مليون
الملاحة	82.6+ ألف	2.7+ ألف	85.3- ألف
مخازن	383.6+ ألف	149.0- ألف	234.6- ألف
ناقلات	7.05- مليون	19.2+ ألف	7.04+ مليون

24/06/2026

VS.

25/05/2026

تقرير التغيرات في ملكية الأوراق المالية

عرض مقارنة حسب الجنسية | بورصة قطر

شركة قطر للأوراق المالية (م.م.ق.)
QATAR SECURITIES Co.(P.Q.S.C)

صافي الأجنبي (Foreign)

-116.96 مليون

صافي الخليجين (GCC)

+559.9 ألف

صافي القطريين (Qatari)

+116.40 مليون

20

يوم تداول

شراء (Buy) ■ بيع (Sell) ■

الشركة	قطري	خليجي	أجنبي
البنوك	64.27+ مليون	1.58- مليون	62.69- مليون
الإجارة	606.9+ ألف	313.5- ألف	293.4- ألف
البنك التجاري	7.08+ مليون	72.8- ألف	7.01- مليون
البنك الدولي	515.7+ ألف	10.6+ ألف	526.4- ألف
المصرف	6.82+ مليون	39.9+ ألف	6.86- مليون
إنماء	361.2+ ألف	51.0+ ألف	412.2- ألف
بنك الاهلي	126.9- ألف	27.3- ألف	154.2+ ألف
بنك الدوحة	8.08+ مليون	530.0- ألف	7.55- مليون
بنك الريان	41.58+ مليون	364.4+ ألف	41.94- مليون
بنك دخان	286.0- ألف	116.3+ ألف	169.7+ ألف
بنك لشا	1.26- مليون	1.10- مليون	2.36+ مليون
دلالة	983.4- ألف	49.9- ألف	1.03+ مليون

قطر عمار	327.5- ألف	36.0+ ألف	291.5+ ألف
QNB	1.49- مليون	107.4- ألف	1.60+ مليون
الخدمات	10.84- مليون	334.6- ألف	11.18+ مليون
الرعاية	925.8- ألف	17.3- ألف	943.1+ ألف
السلام	4.48- مليون	105.5- ألف	4.58+ مليون
السينما	6.0+ ألف	131+	6.1- ألف
الطبية	1.23- مليون	116.0- ألف	1.35+ مليون
الفالح	72.3+ ألف	3.9+ ألف	76.1- ألف
المحار	521.4+ ألف	325+	521.7- ألف
المناعي	1.26+ مليون	155.4+ ألف	1.42- مليون
الميرة	140.0- ألف	16.0- ألف	156.0+ ألف
بلدنا	1.47- مليون	4.4+ ألف	1.47+ مليون
زاد	36.0+ ألف	2.2- ألف	33.8- ألف
مساندة	9.0- ألف	-	9.0+ ألف
مقدام	2.5- ألف	64.1+ ألف	61.6- ألف
ميزة	1.36- مليون	-	1.36+ مليون
ودام	61.1+ ألف	338.7- ألف	277.6+ ألف
وقود	3.18- مليون	32.8+ ألف	3.15+ مليون
الصناعة	13.69- مليون	1.33+ مليون	12.35+ مليون

استثمار	1.73+ مليون	372.4+ ألف	2.10- مليون
أعمال	3.29+ مليون	4+	3.29- مليون
الاسمنت	226.1+ ألف	-	226.1- ألف
التحويلية	25.5- ألف	78.4+ ألف	52.9- ألف
الخليج الدولية	4.62- مليون	476.2+ ألف	4.14+ مليون
صناعات	8.61+ مليون	442.5+ ألف	9.06- مليون
قامكو	10.05+ مليون	61.6- ألف	9.99- مليون
مستثمرين	425.6- ألف	98.1- ألف	523.7+ ألف
مسيعيد	6.70- مليون	124.7+ ألف	6.58+ مليون
نبراس	208.2+ ألف	212-	208.0- ألف
التأمين	3.70+ مليون	5.9+ ألف	3.71- مليون
الاسلامية للتأمين	15.2+ ألف	-	15.2- ألف
الدوحة للتأمين	132.7+ ألف	1.0+ ألف	133.7- ألف
العامة للتأمين	175.0+ ألف	4.5- ألف	170.4- ألف
بيمه	5.9+ ألف	2+	6.0- ألف
خليج تكافلي	1.29+ مليون	5.4+ ألف	1.29- مليون
قطر للتأمين	2.29+ مليون	4.0+ ألف	2.30- مليون
QLM	203.2- ألف	15+	203.2+ ألف
العقارات	21.42+ مليون	1.13+ مليون	22.54- مليون

إزدان	187.8+ ألف	354.4+ ألف	542.3- ألف
المتحدة	15.79+ مليون	388.6+ ألف	16.17- مليون
بروه	5.44+ مليون	468.2+ ألف	5.91- مليون
مزايا	2.4+ ألف	84.3- ألف	81.9+ ألف
الاتصالات	3.87+ مليون	218.4+ ألف	4.09- مليون
اوريدو	2.25+ مليون	71.6+ ألف	2.32- مليون
فودافون	1.62+ مليون	146.8+ ألف	1.76- مليون
النقل	391.7- ألف	209.8- ألف	601.5+ ألف
الملاحة	1.79+ مليون	2.2- ألف	1.79- مليون
مخازن	253.8- ألف	278.4- ألف	532.2+ ألف
ناقلات	1.93- مليون	70.8+ ألف	1.86+ مليون