

DEEP SUITCASE

DESIGN RODOLFO DORDONI



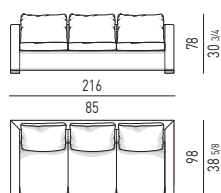
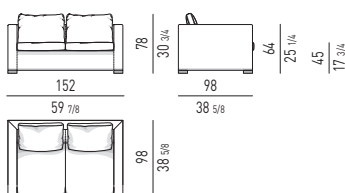
Struttura: in legno massello.
Preparazione della struttura: poliuretano espanso a quote differenziate ad alta resilienza. Prima foderatura in fibra autolegante con tela di cotone bianca.
Cinghie: ad alta componente di caucciù e ad elasticità controllata.
Cuscinatura: i cuscini della seduta sono in piuma d'oca con inserto in poliuretano "performance". I cuscini schienale sono in piuma d'oca suddivisi in comparti.
Rivestimento: tessuto, pelle (escluso pelle Coccodrillo e Pony Look) e Alcantara®.
Piedini: in metallo con finitura cromo o bronzo.
Sfoderabilità: il rivestimento è completamente sfoderabile nella versione in tessuto, mentre è fisso nella versione in pelle.
Optional: cuscino Milano con imbottitura 100% piuma d'oca canalizzata, completamente sfoderabile.
ELEMENTO LETTO
 Rete a maglie elettrosaldada con intreccio di cinghia elastica nelle posizioni sotto i cuscini, con trapunta salvamaterasso. Materasso in poliuretano espanso indeformabile H10 cm.

Structure: in solid wood.
Structure preparation: high resilience polyurethane foam of various densities. First lining made from self-binding fibre bound to white cotton cloth.
Straps: woven elastic straps with a high rubber content and controlled elasticity.
Cushions: seat cushions padded with goose down with central inset in polyurethane "Performance". Back cushions in goose down divided into sections.
Upholstery: fabric, leather (Coccodrillo and Pony Look not included) and Alcantara®.
Feet: in metal with chrome or bronze finish.
Covers: fully removable in the fabric version, non-removable in the leather version.
Optional: Milano Cushion 100% goose down divided in sections, completely removable.
ELEMENT WITH BED
 Welded mesh base with woven elastic bands positioned under the cushions, with quilted protecting mattress. Mattress H10 cm made of resistant polyurethane foam.

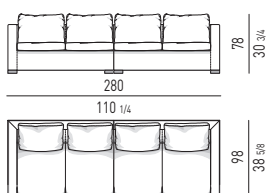
Gestell: aus Massivholz.
Aufbereitung des Gestells: aus hoch widerstandsfähigem Polyurethanschaum in unterschiedlicher Dichte. Der erste Bezug ist aus selbstbindender Faser, die auf weißem Baumwolltuch aufliegt.
Riemen: mit hohem Kautschukanteil und kontrollierter Elastizität.
Kissen: Sitzkissen aus Daunen mit einem Kern aus "Performance" Polyurethanschaum. Die Rückenkissen aus Gänsfedern sind in Kammern unterteilt.
Bezug: Stoff, Leder (nicht erhältlich in bedrucktem Leder Coccodrillo und Pony Look), Alcantara®.
Füße: aus Metall in verchromter oder bronzierter Ausführung.
Abziehbarkeit: der Stoffbezug lässt sich komplett abnehmen, während der Lederbezug fix ist.
Optional: Kissen Milano mit Füllung aus 100% Gänsedaunen in Kassettenstepung, komplett abziehbar.
ELEMENT MIT BETT
 Elektrogelweißter Sprungrahmen mit Einflechtung eines Elastikgurtes im Bereich unterhalb der Kissen, mit gesteppter Matratze aus aufgeschäumtem unverformbarem Polyurethan, H10 cm.

Structure : en bois massif.
Préparation de la structure : polyuréthane expansé à hauteurs différenciées et à haute résilience. Première doublure en fibre auto-liante doublée avec une toile en coton blanc.
Sangles : sangles élastiques tressées à haute teneur en caoutchouc et à élasticité contrôlée.
Coussins : les coussin d'assise sont en plume avec élément central en polyuréthane "Performance". Les coussins dossier sont en plume d'oise, répartie en compartiments.
Housse : tissu, cuir (excepté le cuir Crocodile et le Pony Look) et Alcantara®.
Pieds : en métal finition chromée ou bronzé.
Déhoussage : revêtement en tissu entièrement déhoussable mais fixe dans la version en cuir.
Optionnel : coussin Milano 100% en plume d'oise à secteurs, complètement déhoussable.
ELEMENT AVEC LIT
 Sommier à mailles électrosoudées élastiques entrelacées dans la partie sous les oreillers, et protège - matelas matelassé. Matelas en polyuréthane expansé indéformable de 10 cm d'épaisseur.

DIVANI | SOFAS



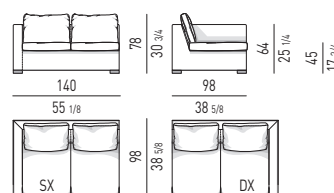
DIVANO COMPOSTO | COMPOSED SOFA



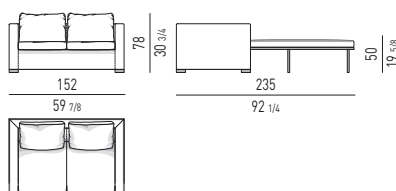
Divano composto da 1 elemento terminale sx e dx cm 140

Arrangement made up of 1 element with armrest sx and dx cm 140

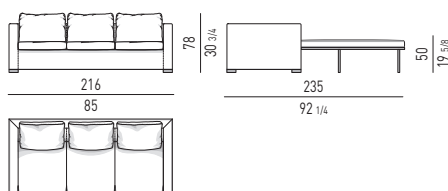
ELEMENTO TERMINALE | ELEMENT WITH 1 ARMREST



DIVANI LETTO | SOFA BEDS

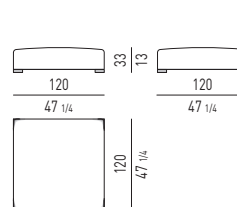


Letto con materasso cm 105x180 H10
 Bed with mattress cm 105x180 H10

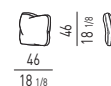


Letto con materasso cm 160x180 H10
 Bed with mattress cm 160x180 H10

PANCA | BENCH



CUSCINO OPTIONAL "MILANO" "MILANO" OPTIONAL CUSHION




FINITURE PIEDINI FEET FINISHES

METALLO | METAL



CROMO | CHROME



BRONZATO | BRONZED