



Rodolfo Dordoni design

### TAVOLINI

#### Finiture piano:

- marmo Zebrino, spessore 15 mm, sagomato e parzialmente incassato (5 mm a vista);  
- vetro Nero in pasta, spessore 15 mm, sagomato e parzialmente incassato (5 mm a vista).  
Il tavolino cm 160x58 H25 è disponibile solo col piano in marmo Zebrino.

**Struttura:** interna in MDF ed esterna in compensato multistrato curvato, impiallacciato rovere spazzolato laccato a poro aperto color Moka.

I tavolini con vano passante hanno al loro interno un rivestimento in lamiera di metallo satinato, verniciato colore Bronzo Chiaro.

**Base:** sagomata interna in MDF, rivestita da una lamiera di metallo satinato, verniciato colore Bronzo Chiaro. Il tavolino cm 160x58 H25 appoggia a terra tramite lame curve in metallo satinato, verniciato Bronzo Chiaro. Piedini regolabili in metallo verniciato Nero opaco, ad esclusione del tavolino da cm 160x58 H25, che dispone di piedini in metallo verniciato Bronzo Chiaro.

Scivolante protettivo in ABS. Data la satinatura artigianale, la base del tavolino può presentare delle lievi sfumature di colore.

### COMODINI

#### Finiture piano:

- marmo Zebrino, spessore 15 mm, sagomato e parzialmente incassato (5 mm a vista);  
- vetro Nero in pasta, spessore 15 mm, sagomato e parzialmente incassato (5 mm a vista);

**Struttura:** in MDF, impiallacciata rovere spazzolato laccato a poro aperto color Moka. I comodini sono dotati di due cassetti che scorrono su guide Blumotion con apertura Push-Pull, finitura interna in tinta con quella esterna. Apertura dei cassetti frontale.

I comodini con vano passante hanno al loro interno un rivestimento in lamiera di metallo satinato, verniciato colore Bronzo Chiaro.

Il comodino cm 55x55 H50 con vano passante è disponibile anche con movimento girevole a 360°.

**Base:** sagomata interna in MDF, rivestita da una lamiera di metallo satinato, verniciato colore Bronzo Chiaro.

Piedini regolabili in metallo verniciato Nero opaco. Scivolante protettivo in ABS. Data la satinatura artigianale, la base del comodino può presentare delle lievi sfumature di colore.

### COFFEE TABLES

#### Top finishes:

- Zebrino marble, 15 mm thick, contoured and partially recessed (5 mm exposed);  
- Black pâte de verre, 15 mm thick, contoured and partially recessed (5 mm exposed).  
The coffee table cm 160x58 H25 is available only with the Zebrino marble top.

**Structure:** interior in MDF and exterior in curved plywood covered with brushed oak veneer, open-pore Moka lacquer finish.

Coffee tables with open compartment have interior lined with satin finish metal sheet, varnished Light Bronze colour.

**Base:** contoured interior in MDF, lined with satin finish metal sheet, varnished Light Bronze colour.

The 160x58 H25cm coffee table rests on satin-finish curved metal blades, varnished Light Bronze. Adjustable metal feet painted matt Black, except for the 160x58 H25 cm coffee table, which has metal feet varnished Light Bronze colour. Protective ABS glides.

Since the satin finish is handcrafted, the table base may display slight variations in colour.

### NIGHTSTANDS

#### Top finishes:

- Zebrino marble, 15 mm thick, contoured and partially recessed (5 mm exposed);  
- Black pâte de verre, 15 mm thick, contoured and partially recessed (5 mm exposed);

**Structure:** in MDF with brushed oak veneer, open-pore Moka lacquer finish.

The nightstands have two Push-Pull drawers that glide on Blumotion runners, interior finish matches exterior. Drawers open from the front.

Nightstands with open compartment, interior lined with satin finish metal sheet, varnished Light Bronze colour.

The 55x55 H50 cm nightstand open on both sides is also available with 360° swivel mechanism.

**Base:** contoured interior in MDF lined with satin finish metal sheet, varnished Light Bronze colour. Adjustable metal feet with matt Black varnished finish.

Protective ABS glides. Since the satin finish is handcrafted, the nightstand base may display slight variations in colour.

### BEISTELLTISCHE

#### Tischplatten:

- Zebrino Marmor, Stärke 15 mm, formgeschnitten und teilweise eingelegt (5 mm sichtbar);  
- schwarze Glaspaste, Stärke 15 mm, formgeschnitten und teilweise eingelegt (5 mm sichtbar).  
Der Beistelltisch cm 160x58 H25 ist nur mit einer Zebrino Marmor Platte erhältlich.

**Struktur:** Innen aus MDF, außen mit gebogenem Schichtholzbelag, furniert mit gebürsteter, offenporig, mokkafarbig lackierter Eiche.

Die Beistelltische mit durchgehendem Fach sind innen mit satiniertem, hell bronzenfarbig lackiertem Metall ausgelegt.

**Gestell:** Innen aus gebogenem MDF, belegt mit satiniertem, hell bronzenfarbig lackiertem Metall. Der Beistelltisch 160x58 H25 cm hat gebogene satinier Metallleisten, hell bronzenfarbig lackierte.

Verstellbare matt schwarz lackierte Metallfüßchen, ausgenommen der Beistelltisch im Format 160x58 H25 cm, der hell bronzenfarbig lackierte Metallfüßchen hat. Gleitschutz aus ABS.

Das satinierete Finish wird handwerklich gearbeitet, das Gestell des Tisches kann also leicht unregelmäßige Färbung aufweisen.

### NACHTTISCHE

#### Tischplatten:

- Zebrino Marmor, Stärke 15 mm, formgeschnitten und teilweise eingelegt (5 mm sichtbar);  
- schwarze Glaspaste, Stärke 15 mm, formgeschnitten und teilweise eingelegt (5 mm sichtbar);

**Struktur:** MDF, furniert mit gebürsteter, offenporig, mokkafarbig lackierter Eiche. Die Nachttische verfügt über zwei Schubladen auf Schienen mit Gleitdämpfer und Push-Pull-Mechanismus, internes Finish in der gleichen Farbe wie die Außenfront. Frontale Schubladenöffnung.

Nachttische mit durchgehendem Fach sind innen mit satiniertem, hell bronzenfarbig lackiertem Metall ausgelegt.

Der Nachttisch 55x55x50cm mit durchgehendem Fach ist ebenfalls drehbar um 360° erhältlich.

**Gestell:** Innen aus gebogenem MDF, belegt mit satiniertem, hell bronzenfarbig lackiertem Metall. Verstellbare matt schwarz lackierte Metallfüßchen. Gleitschutz aus ABS.

Das satinierete Finish wird handwerklich gearbeitet, das Gestell die Nachttische kann also leicht unregelmäßige Färbung aufweisen.

### PETITES TABLES

#### Finitions du plateau :

- marbre Zebrino, épaisseur 15 mm, façonné et partiellement encastré (saillie 5 mm) ;  
- pâte de verre Noir, épaisseur 15 mm, façonné et partiellement encastré (saillie 5 mm).

Le petite table cm 160x58 H25 est disponible seulement avec le plateau en marbre Zebrino.

**Structure :** interne en MDF et externe en contreplaqué multiplis cintré, plaqué chêne brossé, laqué à pores ouverts couleur Moka.

Le revêtement intérieur des petites tables avec niche traversante est en tôle satinée, peinte couleur Bronze Clair.

**Piètement :** façonné interne en MDF, recouvert de tôle satinée, peinte couleur Bronze Clair. La petite table de 160x58 H25 cm repose sur des lames incurvées en métal satiné, peint couleur Bronze Clair.

Pieds réglables en métal peint Noir mat, excepté pour la petite table de 160x58 H25 cm qui est dotée de pieds en métal peint couleur Bronze Clair.

Patins glisseurs en ABS. Le satinage étant artisanal, le piètement de la petite table peut présenter de légers dégradés de couleur.

### TABLES DE CHEVET

#### Finitions du plateau :

- marbre Zebrino, épaisseur 15 mm, façonné et partiellement encastré (saillie 5 mm) ;  
- pâte de verre Noir, épaisseur 15 mm, façonné et partiellement encastré (saillie 5 mm) ;

**Structure :** MDF, plaqué chêne brossé, laqué à pores ouverts couleur Moka.

Les tables de chevet sont dotées de deux tiroirs coulissant sur des glissières Blumotion à ouverture Push-Pull, finition interne assortie à la finition externe. Ouverture frontale des tiroirs.

Le revêtement intérieur des tables de chevet avec niche traversante est en tôle satinée, peinte couleur Bronze Clair.

La table de chevet de 55x55 H50 cm avec niche traversante, est également disponible avec mouvement pivotant à 360°.

**Piètement :** façonné interne en MDF, recouvert de tôle satinée, peinte couleur Bronze Clair. Pieds réglables en métal peint Noir mat. Patins glisseurs en ABS.

Le satinage étant artisanal, le piètement de la table de chevet peut présenter de légers dégradés de couleur.

### FINITURE PIANO

#### TOP FINISHES

MARMO | MARBLE



ZEBRINO

VETRO | GLASS



NERO IN PASTA  
BLACK PÂTE DE VERRE

### FINITURA STRUTTURA

#### STRUCTURE FINISH

ROVERE | OAK




MOKA

### FINITURA BASE E VANO INTERNO

#### BASE AND INTERNAL SECTION FINISH

METALLO | METAL

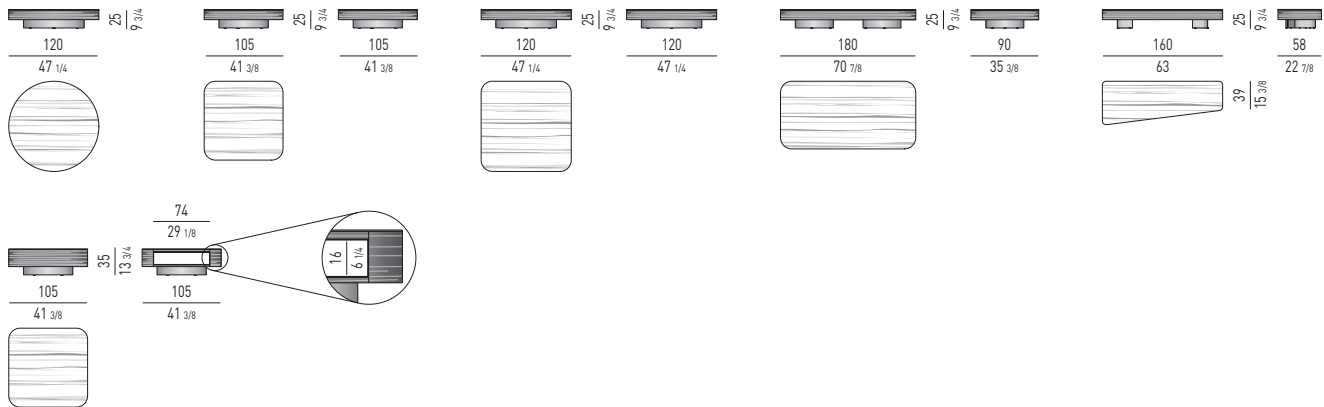


BRONZO CHIARO  
LIGHT BRONZE

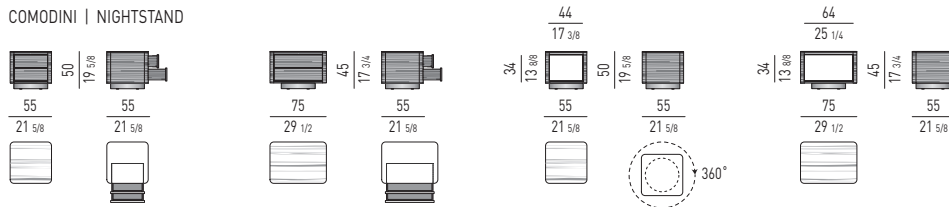
# Minotti

## PIANO MARMO ZEBRINO | ZEBRINO MARBLE TOP

TAVOLINI | COFFEE TABLES

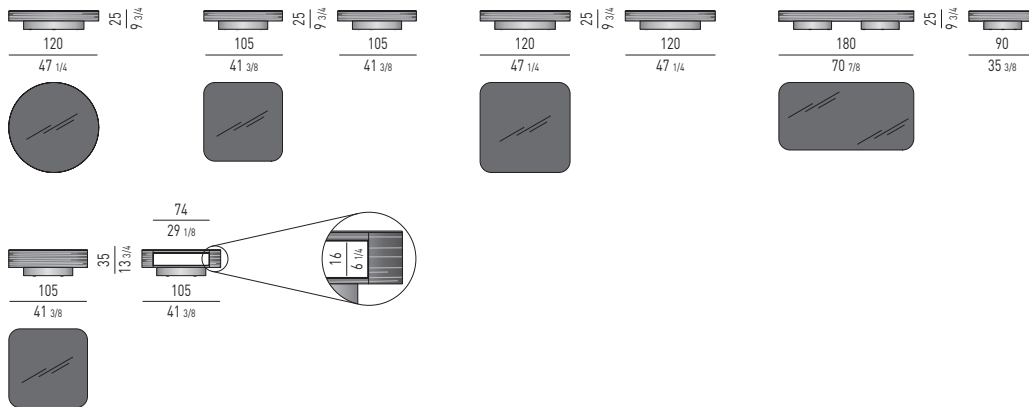


## COMODINI | NIGHTSTAND



## PIANO VETRO NERO IN PASTA | BLACK PÂTE DE VERRE TOP

TAVOLINI | COFFEE TABLES



## COMODINI | NIGHTSTANDS

