

## ARCHIPENKO UNIT

DESIGN RODOLFO DORDONI



Il sistema prevede contenitori a giorno, contenitori con anta oppure contenitori dotati di cassetti con maniglia a incasso in metallo tagliata a laser con finitura Black-Nickel lucido. Gli elementi Archipenko Unit possono essere combinati a piacere e aggregati tra loro a due, tre o quattro moduli grazie ad appositi passanti in metallo e ad un unico piano superiore.

**Struttura:** in legno spessore 30 mm.

**Cassetti:** frontale cassetti esterni in legno spessore 30 mm, con particolari maniglie incassate in metallo tagliate a laser con finitura Black-Nickel lucido. Struttura interna cassetti, spessore 15 mm, impiallacciata in rovere. I cassetti scorrono su guide a estrazione totale con chiusura Blum Motion.

**Ante:** in legno spessore 30 mm.

**Ripiani:** il ripiano interno del contenitore con anta è in vetro Grigio Fumé, spessore 6 mm, mentre il ripiano in MDF, spessore 30 mm, è impiallacciato in rovere.

**Base:** appoggio a terra tramite piedini tecnici regolabili in altezza.

### **Finiture:**

- laccato lucido nei colori Bianco, Betulla, Tortora, Sand, Grigio Stone, Grigio Elephant, Prugna, Blu, Moka;
- laccato opaco nei colori Sand o Moka;
- rovere naturale spazzolato (finitura in-terna ed esterna);
- rovere tinto Grigio a poro aperto (finitura interna ed esterna);
- rovere laccato Moka o Nero a poro aperto (finitura interna ed esterna);
- Noce Canaletto, finitura opaca;
- impiallacciato in ebano composto verniciato poliestere trasparente brillante con finitura interna opaca.

**N.B.:** la finitura interna per la versione laccato lucido e opaco è sempre in rovere in tinta con la finitura esterna.

The Archipenko Unit system includes open cabinets, cabinets with doors, and cabinets with drawers provided with built-in, laser cut metal handles in bright Black-Nickel finish. The elements of Archipenko Unit can be easily combined together in two, three or four modules, by using special metal loops and one top.

**Structure:** made of wood, 30 mm thick.

**Drawers:** external drawer fronts in wood, 30 mm thick, with unique handles set into laser-cut metal with glossy Black-Nickel finish. Drawer interior in oak veneer, 15 mm thick. The drawers glide on full-extension guides with Blum Motion soft close.

**Doors:** made of wood, 30 mm thick.

**Shelves:** internal shelf of the cabinet with door is in Smoked Grey glass, 6 mm thick, while the MDF shelf - 30 mm thick - is finished in oak veneer.

**Base:** unit rests on adjustable technical feet.

### **Finishes:**

- glossy lacquered in the colours White, Birch Grey, Dove Grey, Sand, Stone Grey, Elephant Grey, Plum, Blue, Moka;
- matt lacquered in the colours Sand or Moka;
- brushed natural oak (internal and external finish);
- open pore, Grey stained oak (internal and external finish);
- open pore, Moka or Black lacquered oak (internal and external finish);
- veneered in matt finished Canaletto Walnut;
- veneered in composite ebony with glossy transparent polyester finish with matt interior finish.

**N.B.:** the internal finish for the high gloss and matt versions is always in oak matching the external finish.

Archipenko Unit sieht offene Schrankelemente und Schrankelemente mit Tür oder mit Schubladen vor mit versenkten Griffen aus Metall mit Laserschnitt und Glanzoberfläche in der Farbe Black-Nickel. Die Elemente von Archipenko Unit lassen sich nach Wunsch kombinieren und können aufgrund der vorgesehenen Metalldurchgänge und einer einzigen abschließenden Oberfläche untereinander zu 2, 3 oder 4 Modulen verbunden werden.

**Gestell:** aus Holz, Stärke 30 mm.

**Schubladen:** externe Frontteile der Schubladen aus 30 mm starkem Holz mit dekorativen, lasergeschnittenen, versenkten Griffen aus Metall mit Glanzoberfläche in der Farbe Black-Nickel. Interne Schubladenstruktur, Stärke 15 mm mit Eichenfurnier. Die Schubladen sind auf Schienen voll ausziehbar und mit Blum Motion Schließdämpfer versehen.

**Türen:** aus Holz, Stärke 30 mm.

**Fach:** Internes Fach der Variante mit Türflügel aus 6 mm starkem, rauchgrauem Glas, während das Fach aus 30 mm starkem MDF mit Eiche furniert ist.

**Grundgestell:** Bodenaufgabe mit höhenverstellbaren Füßen.

### **Ausführungen:**

- hochglänzend lackiert in den Farben Weiß, Birke, Taubengrau, Sand, Stonegrau, Elephant-grau, Pflaume, Blau und Mokka;
- matt lackiert in den Farben Sand oder Mokka;
- gebürstete Natureiche (Innen- und Außenausführung);
- offenporige grau gebeizte Eiche (Innen- und Außenausführung);
- Eiche offenporig lackiert in den Farben Mokka und Schwarz (Innen- und Außen-ausführung);
- Nussbaum Canaletto mit Matt-Finish;
- mit zusammengesetztem Ebenholz furniert, mit transparentem glänzendem Polyesterlack (matt Innenausbau).

**N.B.:** die Innenausführung bei der Hochglanzlack- und Mattversion ist immer im gleichen Ton wie die Außenausführung.

Le système Archipenko Unit inclut éléments de rangement ouverts, éléments de rangements avec porte et éléments de rangements à tiroirs avec poignées spéciales encastrées en métal découpés au laser avec finition Black-Nickel polie. Ces éléments Archipenko Unit peuvent être combinés librement et assemblés entre eux à 2, 3 ou 4 modules à travers des passants spéciaux en métal et au plateau supérieur unique.

**Structure :** en bois, épaisseur 30 mm.

**Tiroirs :** façade des tiroirs externes en bois, épaisseur 30 mm, avec poignées originales encastrées en métal, découpées au laser, finition Black-Nickel brillant. Structure interne des tiroirs, épaisseur 15 mm, plaquée en chêne. Les tiroirs coulissent sur des glissières à extraction totale avec fermeture Blum Motion.

**Portes :** en bois, épaisseur 30 mm.

**Étagère :** l'étagère interne du meuble à porte est en verre Gris Fumé, épaisseur 6 mm, tandis que l'étagère en MDF - épaisseur 30 mm - est plaquée en chêne rouvre.

**Base :** appui au sol par pieds réglables.

### **Finitions :**



- laqué brillant dans les couleurs Blanc, Bouleau, Tourterelle, Sand, Gris Stone, Gris Éléphant, Prune, Bleu, Moka ;
- laqué mat dans les couleurs Sand ou Moka ;
- chêne naturel brossé (finition intérieure et extérieure) ;
- chêne à pore ouvert teinté dans la couleur Gris (finition intérieure et extérieure) ;
- chêne à pore ouvert laqué dans les couleurs Moka ou Noir (finition intérieure et extérieure) ;
- Noyer Canaletto mat.
- plaqué en ébène composée vernie polyester transparent brillant (finition intérieure mate).

**N.B. :** la finition intérieure pour la version laquée mate et brillante est toujours en chêne combiné avec la finition extérieure.

# Minotti

## FINITURE STRUTTURA, ANTE E CASSETTI STRUCTURE, DOORS AND DRAWERS FINISHES

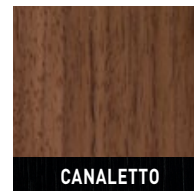
### ROVERE | OAK






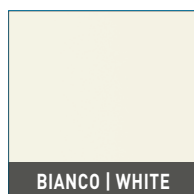
### EBANO | EBONY




### NOCE | WALNUT



### LACCATO LUCIDO | GLOSSY LACQUERED

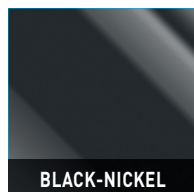


### LACCATO OPACO | MATT LACQUERED



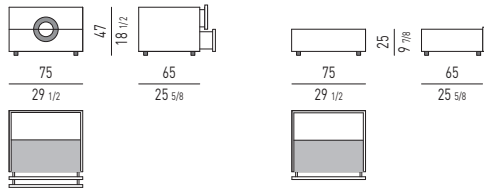
### FINITURA MANIGLIA HANDLE FINISH

#### METALLO | METAL

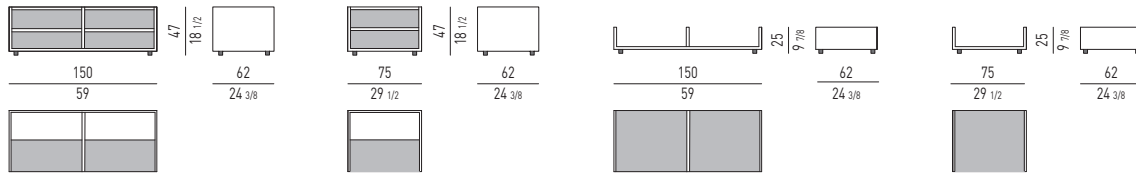


# Minotti

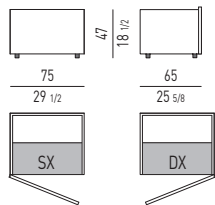
## CONTENITORI CON CASSETTI | CABINETS WITH DRAWERS



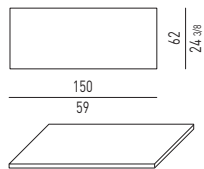
## CONTENITORI A GIORNO | OPEN CABINETS




## CONTENITORE CON ANTA | CABINET WITH DOOR



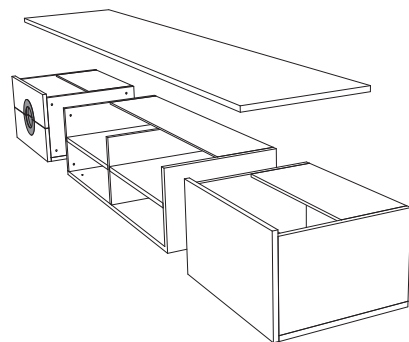

## TOP 2 MODULI | 2 MODULES TOP



## TOP 3 MODULI | 3 MODULES TOP



## TOP 4 MODULI | 4 MODULES TOP



# Minotti

## COMPOSIZIONI | COMPOSITIONS

