
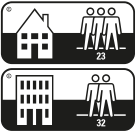










Produktdaten Laminatboden MeisterDesign. laminate LC 150



Prüfungen	DIN/EN Norm	Laminatboden MeisterDesign. laminate LC 150
Allgemeine Daten zum Produktaufbau		
Art des Belags:		Fußbodenpaneel mit Oberschicht aus spezialbehandeltem Dekorpapier
Gesamtstärke:		ca. 8 mm
Deckmaß: (Länge × Breite)		1288 × 198 mm
Produktaufbau:		a. Overlay b. antistatisches Dekorpapier c. HDF-Trägerplatte (ca. 890 kg/m ³ ± 3%) d. AquaStop-Kantenimprägnierung e. Gegenzug
Technische Daten		
Verriegelungsmethode:		Multiclic
 Beanspruchungsklasse:	EN 13 329	23 32
 Elektrisches Verhalten:	EN 1815	Im Begetest nach DIN EN 1815 im Klima 23°C / 25% relative Luftfeuchtigkeit war die Personenspannung Up < 2kV. Der Laminatboden kann nach EN 14041: als „Antistatischer Bodenbelag“ bezeichnet werden.
 Abriebfestigkeit:	EN 13 329 (Anhang E)	AC4 (= IP ≥ 4.000 U)
 Antibakterielle Oberflächeneigenschaft	ISO 22196	Effektivität der antibakteriellen Eigenschaft gegenüber Staphylococcus aureus ATCC 6538P und Escherichia coli ATCC 8739 „stark“, Wert der antibakteriellen Wirkung A ≥ 3.
 Stoßfestigkeit:	EN 13 329 (Anhang F)	IC 2
 Fleckenunempfindlichkeit:	EN 13 329 (EN 438-2/26)	Gruppe 1: Grad 5 Gruppe 2: Grad 5 Gruppe 3: Grad 4-5
 Lichtechtheit:	EN 13 329 (EN ISO 105)	Stufe 8 nach Wollblauskala
 Brandverhalten:	EN 13 501	Cfl-s1 (schwer entflammbar)
 Gleitverhalten:	EN 14 041 / 13 893	DS
Kratzfestigkeit:	EN 438-2/25	Grad 4


Technische Daten

	Emission von Formaldehyd (E1 = 0,1 ppm):	EN 717-1	≤ 0,05 ppm
	Gehalt an Pentachlorphenol	EN 14 041 / 14 823	< 5 ppm
	Eindruck nach konstanter Belastung:	EN 13 329 (EN 433)	keine sichtbaren Veränderungen
	Stuhlrollenbeständigkeit:	EN 13 329 (EN 425)	keine sichtbaren Veränderungen oder Schäden bei weichen, normgerechten Rollen (Typ W)
	Verhalten bei der Simulation des Verschiebens eines Möbelfußes:	EN 13 329 (EN 424)	kein sichtbarer Schaden
	Fußbodenheizung:		Geeignet für Warmwasser-Fußbodenheizung Eine elektrisch betriebene Fußbodenheizung ist grundsätzlich geeignet, wenn diese im Estrich oder der Betonschicht eingebaut ist und somit nicht als Folienheizung auf der Betonschicht liegt. Die Heizschlangen Rohre Drähte müssen auf der gesamten Fläche ausliegen und nicht partiell vorhanden sein. Werden die Flächen nur partiell beheizt, so ist der Bodenbelag mit Bewegungsfugen (systemgebundenen Schienen) zu versehen. Die maximale Oberflächentemperatur von 29° C darf nicht überschritten werden. Handelsübliche Folienheizungen können pauschal nicht freigegeben werden. Eine Ausnahme besteht bei selbstregulierenden Heizungssystemen unter Einhaltung der Oberflächentemperatur von 29° C.
	Fußbodenkühlung:		Zur Verlegung auf gekühlten Fußbodenkonstruktionen steht ein separates Merkblatt zur Verfügung.
	Wärmedurchlasswiderstand:	EN 12 667	0,057 (m²K)/W; mit MEISTER-Silence 25 DB: 0,07 (m²K)/W
	Wärmeleitfähigkeit:	EN 12 667	0,136 W/(m²K)
	Rutschhemmung:	DIN 51 130 BGR 181	auf Anfrage; Strukturabhängig: - / R 9 / R 10

Toleranzen

Rechtwinkligkeit der Elemente:	EN 13 329	Sollwerte erfüllt
Bestimmung der Kantengeradheit:	EN 13 329	Sollwerte erfüllt
Oberflächenbündigkeit:	EN 13 329	Sollwerte erfüllt
Fugenöffnungen zwischen den Elementen:	EN 13 329	Sollwerte erfüllt

Allgemeine Daten zur Umwelt, Verlegung und Pflege

Blauer Engel:	RAL-UZ 176	erteilt
Entsorgung:		Reststücke im Hausmüll entsorgbar (z. B. thermische Behandlung). Großmengen entsprechend kommunaler Bestimmungen entsorgen (z. B. Abgabe bei Wertstoffhöfen). Eine energetische Verwertung in zugelassenen Anlagen wird empfohlen.
Reinigung und Pflege:		Bauschlussreinigung / Laufende Reinigung: Dr. Schutz Laminat Reiniger Spezialreinigung: Dr. Schutz Elatex Universal-Fleckenferner
Anwendungsbereiche:		Der Boden ist ideal für alle Wohnbereiche sowie für gewerbliche Bereiche mit normaler Beanspruchung wie z.B. Büros, Warteräume, Boutiquen. Für Behandlungsräume und Arztpraxen gelten gesonderte Anforderungen.
	AquaSafe-System:	Der Laminatboden ist wasserresistent (4 Stunden Schutz bei stehendem Wasser), denn er bietet den umfassenden Feuchtigkeitsschutz des AquaSafe-Systems. Kann in Feuchträumen wie z. B. Badezimmern verlegt werden. Von der Anwendung ausgeschlossen sind Außenbereiche und Nassräume wie z. B. Saunen, Duschkabinen, Dampfbäder sowie Räume mit Bodenablauf.
Voraussetzung für die Verlegung:	DIN 18 365	Die Verlegeuntergründe müssen entsprechend den allgemein anerkannten Regeln des Fachs unter Beachtung der VOB, Teil C DIN 18 365 „Bodenbelag-arbeiten“ als verlegereif gelten. Der Verlegeuntergrund muss trocken (bei mineralischen Untergründen max. 2 % bzw. bei Fußbodenheizung 1,8 %, bei Anhydritestrich max. 0,5 % bzw. bei Fußbodenheizung 0,3 % Restfeuchte - gemessen mit CM-Geräten), eben, fest und sauber sein. Des Weiteren müssen Unebenheiten von 3 mm/Erstmeter und 2 mm je weiteren lfd. M. in Anlehnung an DIN 18 202, Tabelle, 3, Zeile 4, ausgeglichen werden. Die dem Produkt beiliegende Verlegeanleitung ist zu beachten.



MeisterWerke Schulte GmbH behält sich das Recht vor, Änderungen in Bezug auf Material und Konstruktion vorzunehmen, wenn es der Verbesserung der Qualität dient.