



rspro.com

GAMME DE PRODUITS POUR LA SÉCURITÉ DES SITES



PROTECTION ET SÉCURITÉ DES SITES 3

GUIDE DE SÉLECTION 4

GAMMES DE PRODUITS 5

BARRIÈRES DE SÉCURITÉ

Acier avec platine de fixation	5
Acier - à sceller	11
Plastique	13
Extensible	14

PROTECTIONS D'IMPACTS


Caoutchouc	15
Acier	16
Mousse	17
Flexible	21

POTEAUX

Acier	26
Plastique	28

PRODUITS COMPLÉMENTAIRES

Miroirs	29
Antidérapants	30
Accessoires	31



Protection et sécurité des sites

La sécurité est un élément important de la protection des sites tels que les entrepôts. En raison de l'interaction entre les piétons, les véhicules et les marchandises, il existe de nombreux risques d'accidents tels que des collisions ou des chutes de charges. Il est essentiel de mettre en place des systèmes de protection afin de prévenir ces risques.

Afin d'assurer la sécurité des personnes (personnel ou visiteurs) et des infrastructures (machines, véhicules, rayonnages, etc.), il est essentiel d'identifier les zones à risque et d'installer des dispositifs de sécurité pour protéger l'environnement de travail au sein de l'entreprise. Quelles sont les solutions de protection à mettre en place afin d'assurer la sécurité du personnel tout en protégeant les équipements ?

PERSONNEL :

Définir le chemin de circulation afin d'éviter les accidents de chariots/piétons.

- Barrières de sécurité
- Miroirs de sécurité
- Poteaux en plastique et en acier
- Protections antidérapantes



ÉQUIPEMENTS ET BÂTIMENTS :

Protéger les équipements contre les impacts des chariots élévateurs et des véhicules.


- Barrières de sécurité
- Poteaux en acier






RAYONNAGES ET QUAIS :

Protéger les infrastructures et réduire les risques en cas de collision.





- Protections d'impacts





BARRIÈRES DE SÉCURITÉ

Matériau	Acier		Plastique
	avec platine de fixation	À sceller	Extensible
			
Protège	Piétons Équipements Rayonnages et quais	Piétons	Piétons




PROTECTIONS D'IMPACTS

Matériau	Caoutchouc	Acier	Mousse	Flexible
				
Protège	Équipements	Équipements Rayonnages et quais	Équipements Rayonnages et quais	Équipements Rayonnages et quais

POTEAUX

Matériau	Acier	Plastique
		
Protège	Équipements Piétons	Piétons

PRODUITS COMPLÉMENTAIRES

Matériau	Miroirs	Antidérapants	Accessoires
			
Protège	Piétons Équipements	Piétons	Piétons


BARRIÈRES DE SÉCURITÉ ACIER AVEC PLATINE

Achetez ceci et bien plus encore sur rspro.com



Arceaux de protection

- Arceaux de protection
- Protège les installations fragiles ou les zones dangereuses du risque d'impact
- Peinture époxy
- Phosphatation avant peinture qui augmente la résistance à la corrosion et améliore l'adhérence de la peinture
- Avec platine de fixation
- Fixations non incluses



RÉFÉRENCE

174-5894

174-5893

174-5892

174-5897

174-5896

174-5890

174-5889



LARGEUR	375mm	750mm	1000mm	750mm	1000mm	750mm	1000mm
HAUTEUR	350mm	350mm	350mm	600mm	600mm	1200mm	1200mm
DIAMÈTRE	Ø 76mm	Ø 76mm	Ø 76mm	Ø 76mm	Ø 76mm	Ø 76mm	Ø 76mm
MATÉRIAU	Acier	Acier	Acier	Acier	Acier	Acier	Acier
COULEUR	Jaune	Noir, jaune	Noir, jaune	Noir, jaune	Noir, jaune	Noir, jaune	Noir, jaune
POIDS	6.5kg	7.5kg	9kg	10kg	11.5kg	15kg	16.5kg
DIMENSION DE LA PLATINE	160 × 140 × 10 mm	160 × 140 × 10 mm	160 × 140 × 10 mm	160 × 140 × 10 mm	160 × 140 × 10 mm	160 × 140 × 10 mm	160 × 140 × 10 mm

BARRIÈRES DE SÉCURITÉ ACIER AVEC PLATINE

Achetez ceci et bien plus encore sur rspro.com



Barrières de sécurité avec traverse

Les entrepôts et les usines sont complexes en raison de la diversité des protections requises. Ces installations nécessitent une attention particulière et pour cela elles doivent installer des équipements spécialement conçus pour la sécurité des travailleurs ou pour la protection des machines ou des équipements.



RÉFÉRENCE

840-0629

204-1781

125-2176

125-2179

125-2180



LARGEUR	1000mm	1000mm	1000mm	1000mm	1500mm
HAUTEUR	1000mm	1000mm	1000mm	1000mm	1000mm
DIAMÈTRE	Ø 40mm	Ø 40mm	Ø 40mm	Ø 40mm	Ø 40mm
MATÉRIAU	Acier	Acier galvanisé	Acier	Acier	Acier
COULEUR	Noir, jaune	Gris	Rouge, blanc	Jaune	Jaune
POIDS	6.8kg	6.8kg	6.8kg	6.8kg	8.5kg
DIMENSION DE LA PLATINE	150 × 150 mm	150 × 150 mm	150 × 150 mm	150 × 150 mm	150 × 150 mm

BARRIÈRES DE SÉCURITÉ ACIER AVEC PLATINE

Achetez ceci et bien plus encore sur rspro.com



Barrières de sécurité avec traverse

Les entrepôts et les usines sont complexes en raison de la diversité des protections requises. Ces installations nécessitent une attention particulière et pour cela elles doivent installer des équipements spécialement conçus pour la sécurité des travailleurs ou pour la protection des machines ou des équipements.



RÉFÉRENCE 

840-0638

204-1770

204-1782

840-0631

204-1783

204-1771

204-1784



LARGEUR	1500mm	2000mm	2000mm	1000mm	1000mm	2000mm	2000mm
HAUTEUR	1000mm	1000mm	1000mm	1000mm	1000mm	1000mm	1000mm
DIAMÈTRE	Ø 40mm	Ø 40mm	Ø 40mm	Ø 60mm	Ø 60mm	Ø 60mm	Ø 60mm
MATÉRIAU	Acier	Acier	Acier galvanisé	Acier	Acier galvanisé	Acier	Acier galvanisé
COULEUR	Noir, jaune	Noir, jaune	Gris	Noir, jaune	Gris	Noir, jaune	Gris
POIDS	8.5kg	9.6kg	9.6kg	9.7kg	9.7kg	13.8kg	13.8kg
DIMENSION DE LA PLATINE	150 × 150 mm	150 × 150 mm	150 × 150 mm	150 × 150 mm	150 × 150 mm	150 × 150 mm	150 × 150 mm

BARRIÈRES DE SÉCURITÉ ACIER AVEC PLATINE

Achetez ceci et bien plus encore sur rspro.com



Arceaux de protection anti-encastrement

Ces barrières avec plaque de protection protégeront les équipements dans toutes les zones industrielles. Elles sont fabriquées en acier d'une épaisseur de 3 mm, et possèdent une platine avec 4 trous de fixation. Elles amélioreront définitivement la sécurité de vos installations industrielles.

Les fixations ne sont pas incluses.



RÉFÉRENCE

174-5902

174-5904

174-5901

174-5903



HAUTEUR	350mm	600mm	350mm	600mm
LARGEUR	750mm	750mm	1000mm	1000mm
DIAMÈTRE	Ø 76mm	Ø 76mm	Ø 76mm	Ø 76mm
PROFONDEUR	160mm	160mm	160mm	160mm
MATÉRIAU	Acier	Acier	Acier	Acier
COULEUR	Noir, jaune	Noir, jaune	Noir, jaune	Noir, jaune
POIDS	9.5kg	13kg	11.10kg	15.5kg
DIMENSION DE LA PLATINE	160 × 140 × 10 mm	160 × 140 × 10 mm	160 × 140 × 10 mm	160 × 140 × 10 mm

BARRIÈRES DE SÉCURITÉ ACIER AVEC PLATINE


Achetez ceci et bien plus encore sur rspro.com



Arceaux de protection d'angle

Les protections d'angle offrent une excellente protection des équipements et des machines contre les engins, les chariots élévateurs.

Les fixations ne sont pas incluses.



RÉFÉRENCE

174-5899

174-5900

174-5898



COULEUR	Noir, jaune	Noir, jaune	Noir, jaune
HAUTEUR	350mm	600mm	1200mm
LARGEUR	600mm	600mm	600mm
DIAMÈTRE	Ø 76mm	Ø 76mm	Ø 76mm
MATÉRIAU	Acier	Acier	Acier
POIDS	12.5kg	15.5kg	23.5kg
DIMENSION DE LA PLATINE	160 × 140 × 10 mm	160 × 140 × 10 mm	160 × 140 × 10 mm

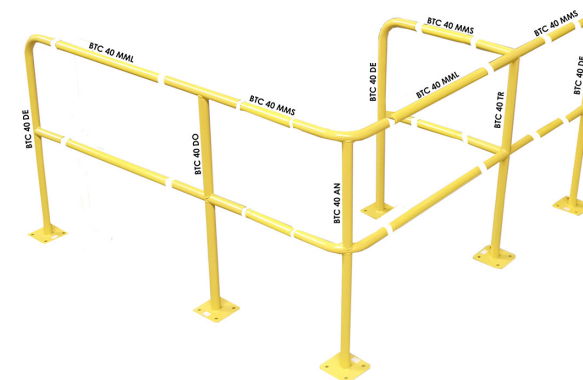
BARRIÈRES DE SÉCURITÉ ACIER AVEC PLATINE









Achetez ceci et bien plus encore sur rspro.com



Barrières de sécurité modulables

Les entrepôts et les usines sont complexes en raison de la diversité des protections requises. Ces installations nécessitent une attention particulière et pour cela elles doivent installer des équipements spécialement conçus pour la sécurité des travailleurs ou pour la protection des machines ou des équipements.



RÉFÉRENCE 	174-5912	174-5914	174-5916	174-5918	174-5919	174-5917	174-5920
							
HAUTEUR	-	-	1000mm	1000mm	1000mm	1000mm	1000mm
LARGEUR	650mm	700mm	200mm	200mm	380mm	800mm	-
DIAMÈTRE	Ø 40mm	Ø 40mm	Ø 40mm	Ø 40mm	Ø 40mm	Ø 40mm	Ø 40mm
MATÉRIAU	Acier	Acier	Acier	Acier	Acier	Acier	Acier
COULEUR	Jaune	Jaune	Jaune	Jaune	Jaune	Jaune	Jaune
POIDS	0.8kg	0.9kg	3.06kg	2.54kg	3.11kg	6.6kg	3.4kg
DIMENSION DE LA PLATINE			140 × 140 mm	140 × 140 mm	140 × 140 mm	60 × 150 mm	60 × 150 mm

BARRIÈRES DE SÉCURITÉ ACIER - À SCELLER

Achetez ceci et bien plus encore sur rspro.com



Barrières encastrables

RS PRO est fier de présenter cette barrière de sécurité très résistante. Cette barrière de sécurité est fabriquée en acier et de couleur jaune et noir. Cette barrière convient aux applications en intérieur telles que la restriction de l'accès à une zone spécifique ou interdite. En ce qui concerne les applications en extérieur, elles sont utilisées dans les parkings, comme barrières de parking, comme protection contre les impacts ou comme grade-corps.

La durabilité de cette barrière de sécurité vous permet de mettre en place rapidement des restrictions de zone. Cette barrière est dotée d'une barre transversale horizontale qui assure une protection excellente contre les impacts et un contrôle efficace de la circulation. Cette barrière peut être fixée au sol à l'aide de bases de fixation vendues séparément ou être scellée directement dans le sol.



RÉFÉRENCE

204-1774

204-1773



LARGEUR	500mm	1000mm
HAUTEUR	1200mm	1200mm
DIAMÈTRE	Ø 40mm	Ø 40mm
MATÉRIAU	Acier	Acier
COULEUR	Noir, jaune	Noir, jaune
POIDS	3.55kg	4.55kg

BARRIÈRES DE SÉCURITÉ ACIER - À SCELLER

Achetez ceci et bien plus encore sur rspro.com



Bases pour barrières à sceller

Ces bases permettent de rendre les barrières amovibles et faciles à déplacer rapidement et en toute sécurité. Elles sont utilisées idéalement dans des situations telles qu'une zone d'accueil pour les chariots élévateurs, car elles permettent de retirer facilement les barrières tout en protégeant le personnel.



RÉFÉRENCE	204-1777	204-1779	204-1775	204-1780	204-1778	204-1776
------------------	----------	----------	----------	----------	----------	----------



MANCHON DE FIXATION	Simple	Simple	Simple	Double	Double	Double
HAUTEUR	300mm	200mm	200mm	200mm	300mm	200mm
DIAMÈTRE	40mm	40mm	40mm	40mm	40mm	40mm
MATÉRIAU	Acier galvanisé	Acier galvanisé	Acier	Acier galvanisé	Acier galvanisé	Acier
COULEUR	Gris	Gris	Noir	Gris	Gris	Noir
POIDS	1.7kg	1.8kg	1.3kg	2.3kg	3.6kg	2.7kg

BARRIÈRES DE SÉCURITÉ PLASTIQUE

Achetez ceci et bien plus encore sur rspro.com



Barrière de circulation

Lorsqu'il s'agit de contrôler la circulation, ne cherchez pas plus loin que RS PRO. Nous sommes fiers de vous présenter cette barrière de sécurité en polypropylène extrêmement durable et résistante, capable de supporter des conditions météorologiques défavorables et des environnements de travail extrêmes.

L'objectif principal de la barrière de circulation RS PRO est d'agir comme un obstacle, ou une clôture qui empêche les piétons d'accéder aux zones restreintes et de fournir une visibilité accrue des zones potentiellement dangereuses. Cette barrière de circulation est entièrement adaptable, plusieurs barrières peuvent s'interconnecter grâce à des fiches intégrées.



RÉFÉRENCE

217-5259



HAUTEUR	1015mm
LONGUEUR	2080mm
MATÉRIAU	PP
COULEUR	Orange
POIDS	20.60kg
DIMENSION DES PIEDS	600 × 100 × 60 mm

BARRIÈRES DE SÉCURITÉ EXTENSIBLES


Achetez ceci et bien plus encore sur rspro.com



Barrières extensibles

Les barrières extensibles RS PRO sont idéales comme barrière de sécurité pour séparer les espaces dans les environnements commerciaux et industriels. Elles sont utilisées pour bloquer la circulation des piétons dans les zones temporairement interdites pour le nettoyage ou l'entretien, ou pour signaler les voies fermées à la circulation des véhicules dans les entrepôts.

Pour faciliter le stockage, la barrière se replie sur une fraction de sa longueur totale.




RÉFÉRENCE

625-0942

174-5891

174-5928

625-1103



TYPE	Barrière pliable	Barrière pliable	Barrière rétractable	Clôture
HAUTEUR	1000mm	1600mm	Dimensions de la boîte = 270 mm	1000mm
LARGEUR	2400mm	3000mm	Dimensions de la boîte = 390 mm	50m
PROFONDEUR	400mm	400mm	Profondeur de la boîte = 120 mm	-
MATÉRIAU	PP (Polypropylène)	Acier	Polyester	PP
COULEUR	Rouge, blanc	Rouge, blanc	Orange, blanc	Orange
DÉTAIL	La base peut être lestée avec de l'eau.	Quatre roues sur le pied de la barrière permettent un déplacement facile et les freins sur les roues maintiennent la barrière bien en place lorsqu'elle est utilisée.	Longueur de la bande : 15m Hauteur de la bande : 30cm	Peut être utilisée avec des piquets en acier et des capuchons.

PROTECTIONS D'IMPACTS CAOUTCHOUC

Achetez ceci et bien plus encore sur rspro.com



Butée de protection

Les protections contre les impacts sont essentielles sur un lieu de travail où des véhicules font marche arrière, déplacent des charges lourdes ou stationnent dans des zones à fort trafic, ce qui peut entraîner des blessures ou des dommages aux équipements.



RÉFÉRENCE

204-1757



TYPE	Butée de protection à fixer au sol
UTILISATION	Idéale pour les camions et les chariots élévateurs
MATÉRIAU	Caoutchouc
HAUTEUR	200mm
LARGEUR	1000mm
COULEUR	Noir
FIXATIONS INCLUSES ?	Oui - Ø 16 mm - Long. 240mm

PROTECTIONS D'IMPACTS ACIER

Achetez ceci et bien plus encore sur rspro.com



Butées de protection

Ces protections protégeront les rayonnages et autres équipements fragiles dans toutes les zones industrielles. Elles sont fabriquées en acier d'une épaisseur de 3 mm, et possèdent une platine avec 2 trous de fixation par plaque. Elles amélioreront définitivement la sécurité de vos sites industriels.

Les fixations sont vendues séparément.



RÉFÉRENCE

174-5946

174-5945

174-5947

174-5944



FORME	Angle droit	Droit	Droit	Droit
COULEUR	Noir, jaune	Noir, jaune	Noir, jaune	Noir, jaune
HAUTEUR	86mm	86mm	86mm	86mm
LARGEUR	650mm	400mm	800mm	1200mm
PROFONDEUR	650mm	130mm	130mm	130mm
DIAMÈTRE	Ø 76mm	Ø 76mm	Ø 76mm	Ø 76mm
MATÉRIAU	Acier	Acier	Acier	Acier
POIDS	4.8kg	3.5kg	4.5kg	6.8kg
DIMENSION DE LA PLATINE	130 × 70 × 10 mm	130 × 70 × 10 mm	130 × 70 × 10 mm	130 × 70 × 10 mm

PROTECTIONS D'IMPACTS MOUSSE

Achetez ceci et bien plus encore sur rspro.com



Protection murale

La marque de confiance RS PRO propose une gamme de protections murales noires et jaunes. Fabriquées selon les normes industrielles, ces protections multi-usages sont une solution fantastique pour la protection du personnel et des équipements sur les lieux de travail.



RÉFÉRENCE


840-0607

204-1809

840-0619

216-7967

840-0613



FORME		Droit	Droit	Droit	Droit
LARGEUR	150mm	300mm	300mm	300mm	1000mm
LONGUEUR	1m	1m	5m	5m	1.5m
ÉPAISSEUR	80mm	20mm	20mm	20mm	20mm
MATÉRIAU	EVA	NBR	NBR	NBR	NBR
COULEUR	Noir, jaune	Noir, jaune	Noir, jaune	Rouge, blanc, gris	Noir, jaune
RÉSISTANCE	Acide, graisse	Produits dérivés du pétrole, acides et graisses	Produits dérivés du pétrole, acides et graisses	Produits dérivés du pétrole, acides et graisses	Produits dérivés du pétrole, acides et graisses
CARACTÉRISTIQUES	Bande adhésive double-face	Bande adhésive double-face	Bande adhésive double-face	Bande adhésive double-face	Bande adhésive double-face

PROTECTIONS D'IMPACTS MOUSSE

Achetez ceci et bien plus encore sur rspro.com



Protection d'arêtes et des rayonnages

Les protections de profilés et d'arêtes sont une solution rapide et facile pour protéger le personnel et les équipements sur les lieux de travail très fréquentés. Elles peuvent être fixées sur des surfaces et offrent une protection contre toute collision avec un bord saillant. Avec un design noir et jaune à haute visibilité, ces protections en mousse sont souvent résistantes aux acides, aux huiles et aux graisses et conviennent donc à une utilisation dans des environnements difficiles.




RÉFÉRENCE

204-1810

724-9779

840-0600

840-0603



FORME	Protection de profilés	Gouttière	Gouttière	Gouttière
MATÉRIAU	EVA	EVA	EVA	EVA
COULEUR	Noir, jaune	Noir, jaune	Noir, jaune	Noir, jaune
DIMENSIONS	1000 × 180 × 160 mm (L x l x h)	750 mm (L)	1000 mm (L)	1000 mm (L)
DIAMÈTRE	-	Ø 40mm	Ø 100mm	Ø 150mm
TAILLE D'OUVERTURE	-	20 × 8 mm	50 × 8 mm	75 × 15 mm
RÉSISTANCE	Acide et graisse	Acide et graisse	Acide et graisse	Acide et graisse

PROTECTIONS D'IMPACTS MOUSSE

Achetez ceci et bien plus encore sur rspro.com



Protections d'angle

Les protections d'angles en mousse sont une solution rapide et facile pour protéger le personnel et les équipements sur les lieux de travail très fréquentés. Elles peuvent être fixées sur des surfaces et offrent une protection contre toute collision avec un bord saillant. Avec un design noir et jaune à haute visibilité, ces protections d'angle en mousse sont souvent résistantes aux acides, aux huiles et aux graisses et conviennent donc à une utilisation dans des environnements difficiles.

Fournies avec une bande adhésive double face.



RÉFÉRENCE	724-9794	724-9791	204-1808	840-0616	724-9766	840-0596	840-0590
FORME	Angle à 90°	Angle à 90°	Angle	Angle	Angle	Angle	Angle
MATÉRIAU	NBR	NBR	EVA	EVA	EVA	EVA	EVA
COULEUR	Noir, jaune	Rouge, blanc	Noir, jaune	Noir, jaune	Noir, jaune	Noir, jaune	Noir, jaune
DIMENSIONS	70 x 30 x 30 mm (L x l x h)	70 x 30 x 30 mm (L x l x h)	400 x 150 mm (L x l)	730 x 300 mm (L x l)	750 mm (L)	1000 mm (L)	1000 mm (L)
ÉPAISSEUR/DIAMÈTRE	8mm	8mm	15mm	25mm	Ø 40mm	Ø 100mm	Ø 150mm
TAILLE D'OUVERTURE	N/A	N/A	75 x 75 mm	150 x 150 mm	20 x 20 mm	50 x 50 mm	75 x 75 mm
RÉSISTANCE	Huile et graisse	Huile et graisse	Acide et graisse	Acide et graisse	Acide et graisse	Acide et graisse	Acide et graisse
CARACTÉRISTIQUES	Bande adhésive double-face	Bande adhésive double-face	Bande adhésive double-face	Bande adhésive double-face	Bande adhésive double-face	Bande adhésive double-face	Bande adhésive double-face

PROTECTIONS D'IMPACTS MOUSSE

Achetez ceci et bien plus encore sur rspro.com



Protection des bords et des rayonnages avec bande (suite)

Fournies avec une bande adhésive double face.



RÉFÉRENCE	724-9788	724-9776	724-9782	724-9785	724-9798	724-9808
FORME	Angle	Angle	Angle	Angle	Droit	Droit
MATÉRIAU	NBR	NBR	NBR	NBR	NBR	NBR
COULEUR	Noir, jaune	Rouge, blanc	Noir, jaune	Rouge, blanc	Noir, jaune	Noir, jaune
DIMENSIONS	750 x 30 x 30 mm (L x l x h)	750 x 30 x 30 mm (L x l x h)	5000 x 30 x 30 mm (L x l x h)	5000 x 30 x 30 mm (L x l x h)	750 x 60 x 10 mm (L x l x h)	5000 x 60 x 10 (L x l x h)
ÉPAISSEUR	8mm	8mm	8mm	8mm	10mm	10mm
RÉSISTANCE	Huile et graisse	Huile et graisse	Huile et graisse	Huile et graisse	Acide et graisse	Acide et graisse
CARACTÉRISTIQUES	Bande adhésive double-face	Bande adhésive double-face	Bande adhésive double-face	Bande adhésive double-face	Bande adhésive double-face	Bande adhésive double-face

PROTECTIONS D'IMPACTS FLEXIBLE


Achetez ceci et bien plus encore sur rspro.com



Bornes/Poteaux

Ce poteau de sécurité très résistant de notre gamme RS PRO est un poteau qui ne peut pas être cassé ou tordu et qui est fabriqué en polyuréthane, ce qui le rend extrêmement résistant. Il est idéal pour les zones où la borne est susceptible de subir des chocs répétés à faible vitesse.

RS PRO a conçu ces poteaux de sécurité qui peuvent être installés de façon permanente une fois scellés au sol pour protéger une zone. Ces bornes sont idéales pour les environnements les plus difficiles. Elles sont particulièrement adaptées aux zones où il y a des véhicules lents et un trafic piéton important qui nécessite un contrôle de la circulation.



RÉFÉRENCE

204-1814

204-1815

204-1811



MATÉRIAU	Polyuréthane	Polyuréthane	Polyuréthane
HAUTEUR	1130mm	1130mm	600mm
LARGEUR	80mm	100mm	100mm
DIAMÈTRE	Ø 80mm	Ø 100mm	Ø 100mm
COULEUR	Noir, jaune	Noir, jaune	Noir, jaune

PROTECTIONS D'IMPACTS FLEXIBLE

Achetez ceci et bien plus encore sur rspro.com



Bases pour bornes/poteaux

Cette base pour poteau de sécurité de notre gamme RS PRO est un type de base conçu pour rendre les poteaux de sécurité à sceller au sol amovibles afin de les retirer facilement.

RS PRO a conçu ces bases de poteaux de sécurité qui peuvent être installées de façon permanente de sorte que le poteau peut être rendu amovible, une fois enlevé le couvercle de la base remonte ce qui signifie qu'il n'y a pas de trou dans le sol. Elles sont particulièrement bien adaptées aux places de parking ou aux quais de chargement qui doivent être accessibles à certains moments de la journée, mais uniquement par le personnel et les véhicules autorisés.



RÉFÉRENCE

204-1816

204-1818



LONGUEUR	210mm
LARGEUR	170mm
HAUTEUR	240mm
DIAMÈTRE	Ø 80mm
COULEUR	Noir

LONGUEUR	220mm
LARGEUR	190mm
HAUTEUR	240mm
DIAMÈTRE	Ø 100mm
COULEUR	Noir

PROTECTIONS D'IMPACTS FLEXIBLE

Achetez ceci et bien plus encore sur rspro.com



Bornes/poteaux avec platine de fixation

Ce poteau de sécurité très résistant de notre gamme RS PRO est un type de poteau qui ne peut pas être cassé ou tordu et qui est fabriqué en polyuréthane, ce qui le rend extrêmement résistant. Il est idéal pour les zones où la borne est susceptible de subir des chocs répétés à faible vitesse. Ces bornes sont particulièrement bien adaptées aux places de parking ou aux quais de chargement qui doivent être accessibles à certains moments de la journée, mais uniquement par le personnel et les véhicules autorisés.



RÉFÉRENCE

204-1812

840-0641

174-5998

204-1813

174-6003

125-2188



MATÉRIAU	Polyuréthane	Polyuréthane	Polyuréthane	Polyuréthane	Polyuréthane	Polyuréthane
HAUTEUR	400mm	800mm	1000mm	1000mm	1000mm	1000mm
DIAMÈTRE	Ø 100mm	Ø 100mm	Ø 80mm	Ø 140mm	Ø 160mm	Ø 270mm
DIMENSIONS DE LA BASE	200 x 200 mm	200 x 200 mm	150 x 150 mm	300 x 300 mm	250 x 250 mm	430 x 430 mm
COULEUR	Jaune, noir	Jaune, noir	Jaune, noir	Jaune, noir	Jaune, noir	Jaune, noir

PROTECTIONS D'IMPACTS FLEXIBLE

Achetez ceci et bien plus encore sur rspro.com



Arceaux avec platine de fixation

Ces arceaux de protection sont parfaits pour protéger les équipements. Ils protègent des impacts des véhicules et préviennent tout autre dommage. Grâce au polyuréthane dont ils sont composés, ils retrouvent leur forme initiale après un choc.

Les fixations doivent être commandées séparément.



RÉFÉRENCE

174-6002

174-6001



MATÉRIAU	Polyuréthane	Polyuréthane
HAUTEUR	750mm	1000mm
LARGEUR	1200mm	1200mm
DIAMÈTRE	Ø 80mm	Ø 80mm
COULEUR	Noir, jaune	Noir, jaune
DIMENSIONS DE LA BASE	150 × 140 mm	150 × 140 mm

PROTECTIONS D'IMPACTS FLEXIBLE


Achetez ceci et bien plus encore sur rspro.com



Butées de protection

Cette butée de protection flexible de 80 mm de diamètre offre une excellente protection des biens et des machines contre les en, les chariots élévateurs.

Les fixations ne sont pas incluses.



RÉFÉRENCE

174-5999



TYPE	Protection de sol flexible avec platine de fixation
MATÉRIAU	Polyuréthane
HAUTEUR	120mm
LARGEUR	1200mm
DIAMÈTRE	Ø 80 mm
COULEUR	Noir, jaune
DIMENSIONS DE LA BASE	150 × 140

Poteaux de protection

RS PRO a conçu ces poteaux de sécurité en acier qui peuvent être installés de façon permanente avec des fixations achetées séparément pour protéger une zone. Avec un choix de bandes réfléchissantes de différentes couleurs disponibles. Elles sont particulièrement adaptées aux zones où il y a des véhicules lents et un trafic piéton important qui nécessite un contrôle de la circulation.



RÉFÉRENCE

204-1787

204-1785

204-1786

174-5953

204-1788

174-5949



DIAMÈTRE	Ø 89mm	Ø 90mm	Ø 90mm	Ø 90mm	Ø 159mm	Ø 159mm
HAUTEUR	800mm	800mm	800mm	1200mm	800mm	1200mm
MATÉRIAU	Acier inoxydable	Acier	Acier	Acier	Acier inoxydable	Acier
COULEUR	Gris	Noir, jaune	Chrome	Noir, jaune	Gris	Noir, jaune
DIMENSION DE LA PLATINE	Ø 170mm	200 × 200 mm	200 × 200 mm	200 × 200 mm	Ø 240mm	285 × 285 mm
POIDS	3.9kg	7.4kg	7.4kg	10kg	11.5kg	21kg

POTEAUX ACIER

Achetez ceci et bien plus encore sur rspro.com



Poteaux en acier avec chaîne

Les barrières temporaires incluent les poteaux, les barrières pour piétons, les poteaux à sangle rétractable, les barrières extensibles, les barrières en plastique et les poteaux avec chaîne. Les barrières temporaires sont souvent légères et faciles à manipuler. Elles sont idéales pour délimiter une zone en cours d'entretien ou de réparation ou pour contrôler le public et gérer les files d'attente.



RÉFÉRENCE

174-5952

174-5948

174-5950



COULEUR	Rouge, blanc	Rouge, blanc	Rouge, blanc
MATÉRIAU	Acier	Acier	Acier
LE KIT COMPREND	6 poteaux, 12 crochets, 15 m de chaîne	2 poteaux, 2 m de chaîne	1 poteau, 2 crochets, 2 m de chaîne

POTEAUX PLASTIQUE

Achetez ceci et bien plus encore sur rspro.com



Poteaux plastique avec chaîne

Les barrières temporaires incluent les poteaux, les barrières pour piétons, les poteaux à sangle rétractable, les barrières extensibles, les barrières en plastique et les poteaux avec chaîne. Les barrières temporaires sont souvent légères et faciles à manipuler. Elles sont idéales pour délimiter une zone en cours d'entretien ou de réparation ou pour contrôler le public et gérer les files d'attente.



RÉFÉRENCE

217-5261



COULEUR

Rouge, blanc

MATÉRIAU

Poteaux = ABS, chaîne = polypropylène

LE KIT COMPREND

6 poteaux, 10 m de chaîne

PRODUITS COMPLÉMENTAIRES MIROIRS

Achetez ceci et bien plus encore sur rspro.com



Miroirs

Les miroirs en forme de dôme, également connus sous le nom de « miroirs convexes », sont conçus pour refléter un angle de vue plus large d'une zone et exposer davantage la vue de ceux qui regardent le miroir. Ils sont généralement fixés à un mur, à un angle avec le support approprié. Ils sont disponibles en forme circulaire convexe, de dôme intégralement convexe, de demi-dôme convexe, de quart de dôme et rectangulaire. Ces types de miroirs de sécurité sont souvent placés dans des endroits où une personne a besoin de voir autour d'un coin ou un endroit dangereux ou un angle mort.

Les miroirs de sécurité extérieurs rectangulaires sont incassables, étanches et assez robustes. Ils peuvent être fixés à un mur ou à une surface avec un boulon de sécurité.



RÉFÉRENCE

663-4621

663-4624

663-4589

663-4595

663-4599

663-4609

663-4583

663-4592



TYPE	Miroir convexe	Miroir convexe	Miroir convexe	Miroir convexe avec bande réfléchissante	Miroir convexe avec bande réfléchissante	Miroir convexe avec bande réfléchissante	Miroir convexe avec bande réfléchissante	Miroir convexe avec bande réfléchissante
FORME	Dôme	Demi-dôme	Circulaire	Circulaire	Circulaire	Circulaire	Rectangulaire	Rectangulaire
DIMENSIONS	Ø 650	Ø 650	Ø 330	450mm	660mm	920mm	610 x 430 mm	950 x 670 mm
MATÉRIAU	Polycarbonate	Polycarbonate	Verre	Polycarbonate	Polycarbonate	Polycarbonate	Polycarbonate	Polycarbonate
COULEUR	-	-	-	Rouge, blanc	Rouge, blanc	Rouge, blanc	Rouge, blanc	Rouge, blanc
DISTANCE DE VISIBILITÉ	6m	6m	5m	7m	12m	20m	10m	20m
INTÉRIEUR/EXTÉRIEUR	Intérieur	Intérieur	Intérieur et extérieur	Extérieur	Extérieur	Extérieur	Extérieur	Extérieur
VISIBILITÉ	360°	180°	130°	130°	130°	130°	130°	130°

PRODUITS COMPLÉMENTAIRES ANTIDÉRAPANTS


Achetez ceci et bien plus encore sur rspro.com



Nez de marche

RS PRO est fier de présenter une gamme de nez de marche conçus pour être utilisés dans des applications de sols antidérapants. Ces produits de haute qualité devraient toujours être considérés pour limiter le risque d'accidents sur le lieu de travail, qu'il soit commercial ou industriel.

Les nez de marche antidérapants ont un cadre en aluminium avec une surface antidérapante, facile à nettoyer et à entretenir. Les nez de marche en aluminium RS PRO sont parfaits pour les zones à fort trafic, les entrées publiques et les cages d'escalier.



RÉFÉRENCE

174-5941


174-5943

174-5942

174-5938

174-5940

174-5939



LONGUEUR	900mm	900mm	900mm	1300mm	1300mm	1300mm
LARGEUR	76mm	70mm	76mm	76mm	70mm	76mm
ÉPAISSEUR	20mm	30mm	20mm	20mm	30mm	20mm
COULEUR	Noir	Gris	Jaune	Noir	Gris	Jaune
MATÉRIAU	Aluminium	Aluminium	Aluminium	Aluminium	Aluminium	Aluminium
TYPE DE SURFACE	Antidérapante	Antidérapante	Antidérapante	Antidérapante	Antidérapante	Antidérapante
CARACTÉRISTIQUES	Quartz noir	PVC	Quartz fluorescent	Quartz noir	PVC	Quartz fluorescent

Chaîne à maillons en plastique

Les chaînes de balisage en plastique RS PRO sont disponibles dans une gamme de différentes couleurs. Ces chaînes en plastique peuvent être utilisées pour diverses applications telles que les systèmes de barrières de sécurité. Ces chaînes de délimitation sont idéales pour marquer un périmètre et identifier les zones dangereuses.




RÉFÉRENCE

503-685

125-2182

175-7377

503-679



COULEUR	Noir, jaune	Fluorescent	Vert, blanc	Rouge, blanc
LONGUEUR	25m	25m	25m	25m
MATÉRIAU	Plastique	Plastique	Plastique	Plastique
LONGUEUR DU MAILLON	50mm	50mm	-	50mm
LARGEUR DU MAILLON	30mm	-	-	30mm
CHAÎNE	28 maillons par mètre - total 700 maillons	28 maillons par mètre - total 700 maillons	28 maillons par mètre - total 700 maillons	28 maillons par mètre - total 700 maillons

Tous les produits RS PRO sont soumis à des contrôles de conformité aux normes internationales les plus strictes, inspectés pour garantir une qualité durable et constante, et testés par des ingénieurs de premier plan.

Seuls les produits, qui ont passé ces contrôles avec succès, reçoivent notre label de qualité, qui confirme qu'ils offrent une qualité sur laquelle vous pouvez compter. Comme preuve de notre confiance absolue dans ce processus, nous offrons des garanties de longue durée sur nos produits, certains qu'ils vous apporteront toujours la qualité que vous attendez.



CONTRÔLÉ

En conformité avec les normes de l'industrie



INSPECTÉ

Par des ingénieurs spécialisés



TESTÉ

Pour une qualité et des performances garanties

