

# Mi Smart Band 4

## Kasutusjuhend

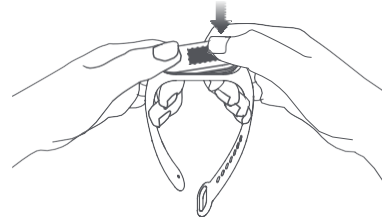
Lugege juhend enne kasutamist hoolikalt läbi ja hoidke seda alles.

### 01 Toote kirjeldus



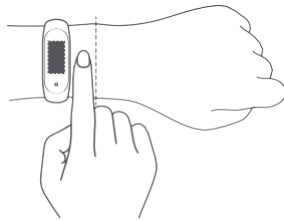
### 02 Paigaldamine

Asetage nutikella üks ots rihmal asuvasse pesasse.  
Vajutage pöidlaga teist otsa alla, et nutikell täielikult pesasse suruda.




### 03 Kandmine

Pingutage rihma randme ümber mugavalt, randme liigesest umbes 1 sõrme laiuse võrra kaugemal.  
Märkus: Kui rihm on liiga lõdvalt kinnitatud, võib see mõjutada andmete kogumist pulsiandurilt.



### 04 Ühendamine

1. Mi Fit-i rakenduse uusima versiooni allalaadimiseks ja installimiseks skannige QR-koodi või otsige seda rakendustepest Google Play, App Store või teistest kolmandate osapoolte rakendustepoodidest.

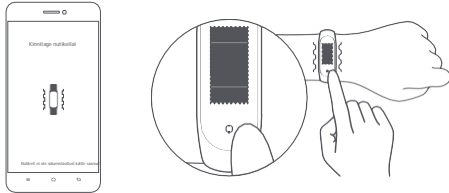


Mi Fit rakenduse QR kood  
(Android 4.4 või IOS 9.0 ja uuemad)

4

2. Avage rakendus Mi Fit, logige oma kontole sisse ja järgige juhiseid seadmega ühendamiseks ja nende sidumiseks. Kui teie nutikell hakkab vibreerima ja ekraanile ilmub Bluetooth sidumisteade, puudutage seadme ühendamise lõpetamiseks nuppu.

Märkus: Veenduge, et telefoni Bluetooth funktsioon on sisse lüüritatud. Sidumise ajal hoidke oma telefoni nutikella lähedal.



5

## 05 Kasutamine

Kui seade on edukalt seotud, hakkab nutikell jälgima ja analüüsima teie igapäevaseid tegevusi ja magamisharjumusi. Vajutage ekraani valgustamiseks nuppu. Seejärel saate näpuga üles või alla tõmmata selleks, et pääseda juurde paljudele funktsioonidele, sealhulgas oma tegevuste andmete sirvimisele ja pulsi mõõtmisele.



Libistage üles/all  
funktsioonide vahetamiseks

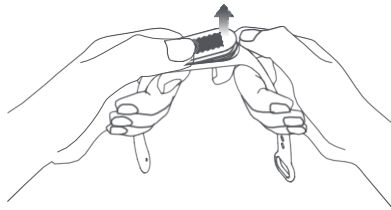


Libistage tagasipöördumiseks  
eelmisele lehele

6

## 06 Lahti võtmine

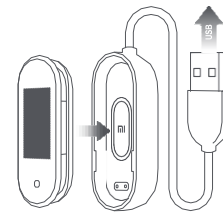
Eemaldage nutikell randmelt, hoidke mõlemast otsast kinni ja tõmmake rihma, kuni näete nutikella ja rihma vahel väikest tühikut. Lükake sõrme abil nutikell rihma hoidikust välja.



7

## 07 Laadimine

Laadige nutikella kohe, kui aku laetustase on langenud



8

## 08 Hoiatused

- Kui kasutate pulsi mõõtmiseks nutikella, hoidke rannet paigal.
- Mi Smart Band 4 veekindluse tase on 5 ATM. Seda saab kanda duši all, basseinis või kalda lähedal ujudes. Seda ei saa siiski kasutada saunas ega sukeldumisel.
- Puutekraani nuppu ja puutetundliku ekraani funktsioone ei saa vee all kasutada. Kui nutikell on veega kokku puutunud, pühkige liigne vesi enne selle kasutamist puhta lapiga ära.
- Igapäevasel kasutamisel vältige nutikella liiga tihedat kinnitamist ja proovige hoida selle kontaktpindu kuivana. Puhastage nutikella regulaarselt veega. Lõpetage toote kasutamine koheselt ja pöörduge arsti poole juhul, kui nahaga kokku puutumise kohas tekib punetus või turse.

9

## 09 Tehnilised andmed

Nimi: Mi Smart Band 4  
 Mudel: XMSH07HM  
 Nutikell Netokaal: 10,6 g  
 Nutikell Mõõdud: 46,8 x 17,8 x 12,6 mm  
 Rihma materjal: Termoplastiline elastomeer (TPE)  
 Klambri materjal: Alumiiniumsulam  
 Reguleeritava pikkus: 155-216 mm  
 Ühildub: Android 4.4/iOS 9.0 või uuem  
 Aku mahtuvus: 135 mAh  
 Aku tüüp: Liitiumpolümeeraku  
 Sisendpinge: DC 5,0 V  
 Sisendvool: 250 mA max  
 IP kaitseaste: 5 ATM  
 Sagedus: 2402–2480 Mhz  
 Max väljund: 0 dBm  
 Töötemperatuur: -10 °C kuni 50 °C  
 Juhtmevaba ühendus: Bluetooth 5.0 BLE

10



Kõik selle sümboliga tähistatud tooted on elektri- ja elektroonikaseadmete jäätmed (elektroonikajäätmed, nagu on kirjeldatud direktiivis 2012/19 / EL), mida ei tohi visata sorteerimata olmeprügi hulka. Selle asemel peaksite inimeste tervist ja keskkonda kaitsma, viies jäätmed kohalike omavalitsuste poolt määratud elektri- ja elektroonikaseadmete ringlusse võtmiseks ette nähtud kohta. Korrekne utiliseerimine aitab vältida võimalikke negatiivseid tagajärgi keskkonnale ja inimeste tervisele. Selliste kogumispunktide asukohta ja tingimuste kohta lisateabe saamiseks pöörduge müüja või kohalike omavalitsuste poole.



Käesolevaga kinnitab Anhui Huami Information Technology Co., Ltd., et raadioseadmete tüüp XMSH07HM on kooskõlas direktiiviga 2014/53/EL. EL-i vastavusdeklaratsiooni terviktekst on kättesaadav järgmisel veebiaadressil:  
[h5p://www.mi.com/global/service/support/declaration.html](https://www.mi.com/global/service/support/declaration.html)

Mi Smart Band 4-ga seotud normatiivse teabe, toodete sertifitseerimise ja vastavate logode saamiseks külastage jaotist More > Settings >

Toodetud ettevõttele: Xiaomi Communications Co., Ltd.  
 Tootja: Anhui Huami Information Technology Co., Ltd.  
 (Mi Ecosystem ettevõtte)  
 Address: Room 1201, Building A4, National Animation Industry Base,  
 No. 800 Wangjiang West Road, Gaoxin District, Hefei, Anhui, China

Täiendava info saamiseks külastage veebilehte [www.mi.com](http://www.mi.com)

Xiaomi kliendina on teil teatud tingimustel täiendavad garantiid. Xiaomi pakub erilist tarbijagarantiid, mis täiendab ja ei asenda tarbijakaitseaduses sätestatud mis tahes seaduslike garantiisid. Juriidiliste garantiidega seotud kestus ja tingimused on sätestatud vastavates kohalikes seadustes. Tarbijagarantii eeliste kohta saate lisateavet Xiaomi ametlikult veebisaidilt <https://www.mi.com/en/service/warranty/>. Välja arvatud juhul, kui seadused seda keelavad või Xiaomi sellisel viisil võimaldab, piirduvad edasimüügi teenused selle riigi või ostmiskohaga. Tarbijale antud garantii kohaselt parandab, asendab või hüvitab Xiaomi teie toote täies mahus seadusega lubatud ulatuses. Tavaline kulumine, vääramatu jõud, kuritarvitamine ega kasutaja hooletusest või süül tekkinud kahju ei ole õigustatud. Järelmüügi teenuse kontaktisik võib olla ükskõik milline isik Xiaomi volitatud teenindusvõrgus. Xiaomi volitatud edasimüüjad või tarnija, kes teile selle toote müüs. Kahtluse korral võtke ühendust Xiaomi vastutava isikuga.

Käesolevad garantiid ei kehti Hongkongis ja Taiwanis. Toodetele, mida ei ole imporditud nõuetekohaselt ja/või mida Xiaomi ei ole tootnud nõuetekohaselt ja/või mida ei ole omandatud nõuetekohaselt Xiaomiit või Xiaomi ametlikult müüjalt, käesolevad garantiid ei kehti. Kohaldatava seaduse kohaselt võib toodet müüv mitteametlik jaemüüja pakkuda garantiid. Seetõttu palub Xiaomi teid võtta ühendust jaemüüjaga, kellelt toote ostsite.