



Schwarzkopf  
PROFESSIONAL

OSiS+



OSiS+ LONG HAIR

TEXTURE STYLING

KAMPAAJANOPAS

*Together. A passion for hair.*

Long Hair



# Sisältö

## OSIS+

Pitkät hiukset ennen ja nyt 4\_5

Friction styling 6\_9

Tuotevalikoima 10\_11

Tuotteet 12-17

Vaikuttavat ainesosat 18\_19

Tekniikkaopas 20\_31

Tuotematriisi 32\_33

Sosiaalinen media 34\_35

Kysymyksiä ja vastauksia 36\_39





# Rakennetta pitkille hiuksille

+ Tapa viimeistellä pitkiä hiuksia on muuttunut radikaalisti. Trendit ovat muuttuneet super kiiltävistä tyyleistä yksilöllisyyden korostamiseen. Huolellisen viimeistelyn rutiinit ovat taakse jäänyttä aikaa.

Tämän päivän pitkähiuksiset asiakkaat haluavat vaivattomuutta, luonnollista rakennetta ja liikettä. Kiireisen elämän keskellä, kaivataan nopeutta ja helppoutta. Joten, mikä ratkaisuksi?

Painottoman kevyet tuotteet antavat hiuksille kuivaa rakennetta helposti kaiken kiireen keskellä.

" Unohda sanat jäykkä  
ja tahmea.  
Tervetuloa  
uudistunut tapa  
muotoilla hiuksia...

OSiS+ Long Hair Texture on pitkille hiuksille kehitetty muotoilutuotesarja.

Innovatiiviset tuotteet, joissa yhdistyvät höyhänen keveys ja superkuiva koostumus. Ei enää tietoaakaan raskaista, tahmeista ja keinotekoisista viimeistelyistä.

Rajoja rikkovan Friction Style -teknologian avulla OSiS+ Long Hair Texture -tuotesarja avaa hiuksillesi täysin uudenlaisen maailman vaivattomiin viimeistelyihin.

Löydä uusi tapa viimeistellä pitkiä hiuksia...

Uudenlaisista  
rakennetta



# Teknologia



Perinteiset polymeerit



Friction-polymeerit

## FRICION STYLING: RAKENTEEN HALLINNAN UUSI AIKAKAUSI

Tavallisesti pitoa lisäävissä muotoilutuotteissa on polymeerejä, jotka muodostavat jäykkä sidoksia hiusten väliin. Nämä sidokset luovat hiuksiin kiinteän verkon, joka saa ne tuntumaan jäykiltä ja rapsakoilta.

DSiS+ Long Hair Texture on suunniteltu antamaan hiuksiin kaunista pitoa, luonnollista liikettä, volyymiä ja rakennetta. Koostumuksissa yhdistyvät joustavat polymeerit ja mikropartikkelit, jotka luovat hiuksiin ainutlaatuisen rakenteen.

Kun hiuksiin luodaan kitkaa sormien avulla, partikkelit rikkoontuvat antaen hiuksille kuivaa pitoa ja rakennetta, joka voidaan aktivoida uudelleen ja uudelleen.

Lopputuloksena kevyt rakenne, mahtava volyymi, välittömästi kohotettu tyvi ja luonnollinen liikkuvuus



## FRICION STYLING -VIIMEISTELYN HYÖDYT:

- × Kevyt rakenne, volyymi ja tyvikohotus
- × Puuterimainen tunne hiuksissa
- × Ei kypärämäistä kampausta
- × Rutistelu aktivoi tyylin uudelleen

# Muotoile lookkisi

UUSI

UUSI



**BUNDLED & BEACHY:**  
Beach Texture 300 ml



**TEXTURED & SCULPTED:**  
Texture Blow 300ml



**TOUSLED & CRAFTED:**  
Texture Craft 300ml



**SMOOTH & SOFT:**  
Soft Texture 300ml



**LIFTED & WAVY:**  
Soft Dust 10g



**REFRESHED & REACTIVATED:**  
Fresh Texture 200ml



**FRESH & POWDERY:**  
Boho Rebel Blonde 300ml



**FRESH & POWDERY:**  
Boho Rebel Brunette 300ml



**FRESH & POWDERY:**  
Boho Rebel Dark 300ml



# OSIS+

## Tuotteet



### BEACH TEXTURE

#### Kuiva sokerisuihke

Erittäin hienojakoinen ja kuiva sokerisuihke, jonka avulla saat rennon rantatyylin ilman rapeaa tunnetta.

#### HYÖDYT:

- × Kuivaa rakennetta
- × Erotellut ja pehmeät laineet
- × Silkinpehmeä
- × Luonnollinen, mattainen lopputulos
- × Hienojakoinen suihke tasaiseen ja helppoon levitykseen

#### PÄÄRAAKA-AINEET:

Sokeri ja kuiva aerosolikoostumus antavat hiuksille rentoa rakennetta, pehmeän tunnun ja luonnollisen kiillon.

#### KÄYTTÖ:

Ravista hyvin. Suihkuta kosteisiin hiuksiin, anna kuivua tai kuivaa diffuuserilla. Saadaksesi aikaan luonnollisemman tyylin, puristele kuivia hiuksien sormin tai aukikampaa harjalla ja uudelleenmuotoile. Voidaan käyttää myös laineiden virkistykseen ja uudelleenaktivointiin.

Sokeri

### TEXTURE BLOW

Pantenoli

#### Suihkutettava Blow-Dry puuteri

Hienojakoinen aerosolisuihke, jonka joustavat polymeerit ja pantenoli helpottavat hiusten kuivaamista, lisäävät volyyymia ja kimmoisuutta jättäen hiukset luonnollisen tuntuiseksi.

#### HYÖDYT:

- × Helpottaa hiusten kuivaamista ja muotoilua
- × Luonnollisen ja pehmeän tuntuiset hiukset
- × Painotonta ja kestävä volyyymia
- × Puuterinen tuntu
- × Hienojakoinen suihke
- × Hillitsee pörröisyyttä
- × Luonnollinen kiilto
- × Kaikille hiustyypeille, erityisesti hennoilte hiuksille

#### PÄÄRAAKA-AINEET:

Pantenoli ja joustavat polymeerit sekä kuiva aerosolikoostumus luovat hiuksiin ainutlaatuisen tunnun lisäten volyyymia.

#### KÄYTTÖ:

Ravista hyvin. Käytä lyhyinä suihkauksina. Suihkuta pyyhekuiviin hiuksiin ja kuivaa hiustenkuivaajalla.



### FRESH TEXTURE

#### Vaahdomainen kuivashampoo

Rakennetta vaativan tyylin täydellinen pohjustustuote. Puhdistava vaahdo sisältää seitsemää yrttiä, jotka hoitavat hiuspohjaa normaalista rasvaiseen, antaen hiuksille tyvikohotuksen sekä uudelleen aktivoitavaa tuuhea.

#### HYÖDYT:

- × Puhdistaa ja virkistää hiukset ilman pesua
- × Antaa hiuksille tuuhea ja ilmavuutta
- × Ei jätä näkyviä jäämiä tuotteesta
- × Kosteuttaa hiuksia
- × Ei sisällä sulfaatteja tai pinta-aktiivisia aineita

#### PÄÄRAAKA-AINEET:

- × Seitsemän yrtin sekoitus, joka antaa puhtaan tunnun hiuksiin
- × Muunneltu riisitärkkelys poistaa hiuksista ylimääräistä talia

#### KÄYTTÖ:

Ravista hyvin. Työstä kuiviin hiuksiin ja hiuspohjaan sormien avulla. Föönaa tai anna hiusten kuivua vapaasti.



7 yrttiä



# OSIS+

## Tuotteet

### SOFT TEXTURE

#### Kuivahoitoaine

Monikäyttöinen suihke, joka selvittää hiukset antaen niille samettisen kiillon siloittaen hiusten pinnan.

#### HYÖDYT:

- × Helposti kammattavat ja selvitettävät hiukset
- × Virheetön ja sileä hiusten pinta
- × Suihke antaa hiuksille kevyttä pitoa säilyttäen luonnollisen liikkuvuuden.
- × Samettinen kiilto
- × Kosteuttavia ominaisuuksia
- × Saasteita ehkäiseviä ominaisuuksia
- × Kiillottaa sameat pituudet ja latvat
- × Ei ylikuormita hiuksia
- × Silikoniton koostumus

#### PÄÄRAAKA-AINEET:

Hydrogenoitu oliiviöljy tekee hiuksiin virheettömän ja sileän pinnan rasittamatta niitä.

#### KÄYTTÖ:

Suihkuta kuiviin hiuksiin 20cm etäisyydeltä ja harjaa läpi.



Oliiviöljy



### TEXTURE CRAFT

#### Kuiva rakennesuihke

Huomaamattoman kuivaa rakennetta antava suihke, joka antaa hiuksille volyymia ja rakennetta jättäen ne luonnollisen kiiltäviksi ja ilmaviksi.

#### HYÖDYT:

- × Tekee hiuksiin tuuheutta ja kuivaa rakennetta.
- × Säilyttää hiuksissa luonnollisen tunteen ja kiillon
- × Huomaamaton. Hiukset tuntuvat luonnollisilta ilman tahmeutta.
- × Ei tee hiuksia raskaiksi
- × Todella hienojakoinen suihke

#### PÄÄRAAKA-AINEET:

Silica, joka antaa välittömästi kuivaa rakennetta.

#### KÄYTTÖ:

Ravista hyvin! Suihkuta tasaisesti hiuksiin noin 20 cm etäisyydeltä isoissa osioissa saadaksesi hiuksiin maksimaalista tuuheutta. Pörrötä sormilla ja luo haluttu rakenne puristelemalla hiuksia.

Silica





# OSIS+

## Tuotteet



*Merisuola*

### SOFT DUST

#### Pehmeä volyymipuuteri

Ravitseva koostumus sisältää kapseloitua kookosuutetta ja merisuolaa. Soft Dust kosteuttaa hiuksia antaen niille tuuheutta ja tyvikohotusta välittömästi. Lopputuloksena hoidetun ja pehmeän tuntuiset hiukset.

#### HYÖDYT:

- × Pehmeää rakennetta, tyvikohotusta ja tuuheutta välittömästi
- × Luonnollinen liikkuvuus & hienovaraisen laineikas rakenne
- × Kostutettu tunne hiuksiin
- × Luonnollinen kiilto
- × Helppo levittää & pestä pois
- × Kohdistettua tukea vaivattomiin nutturuihin & helppoihin letteihin

#### PÄÄRAAKA-AINEET:


Koostumuksen sisältämä kookosuute ja merisuola antavat hiuksille uskomatonta rakennetta, tuuheutta ilman tahmaisuutta.

#### KÄYTTÖ:

Ravista hellävaraisesti. Pidä pystyasennossa. Suihkuta kuiviin hiuksiin tyvestä latvaan.



*Pigmentoitu riisitärkkelys*



### BOHO REBEL

#### Pigmentoitu kuivashampoo

Innovatiivinen, pigmentoitu riisitärkkelys virkistää hiukset antaen niille rakennetta ja tuuheutta samalla sävyttäen.

#### HYÖDYT:

- × Tyven raikastaja
- × Kuivaa rakennetta ja välittömästi kohotettu tyvi
- × Enemmän tuuheutta
- × Ei jätä näkyviä jäämiä tuotteesta
- × Tuotteet, jotka sopivat vaaleille, ruskeille ja tummille hiuksille.

#### PÄÄRAAKA-AINEET:

Pigmentoitu riisitärkkelys sekoittuu hiusten väriin luoden huomaamattoman lopputuloksen.

















#### KÄYTTÖ:

Ravista hyvin ennen jokaista suihkausta. Suihkuta tyviaalueelle lyhyinä suihkauksina ja työstä sormenpäillä. Älä harjaa hiuksia.




# Vaikuttavat ainesosat

AINESOSA (INCI-NIMI)	SELITYS	TOIMINTA
C12-15 ALKYL BENZOATE	Bentsyylihapon esteri	Käytetään pääsääntöisesti pehmentävänä ja paksuntavana aineena. Tunnetaan sen kevyesti hoitavista ominaisuuksista ja siitä, että se antaa hiuksiin silkkinen tunnun.
HYDROGENATED ETHYLHEXYL OLIVATE	Oliiviöljystä saatu luonnollinen pehmentävä aine	Vaihtoehto silikoneille. Pehmentää hiuksia luoden niiden pinnalle suojaavan kalvon sekä antaa kuivan tunteen.
HYDROGENATED OLIVE OIL UNSAPONIFIABLES	Hiusta hoitava & pehmentävä aine: johdettu luonnollisesti oliivin saippuutumattomista öljyistä	Se levittyy loistavasti ja imeytyy ihoon hyvin. Estää kosteuden haihtumista säilyttäen ihon ja hiusten joustavuuden. Sen pehmeä, silkkinen ja ei-rasvainen koostumus tekevät siitä erinomaisen kasvi-aktiivisen ainesosan.
SILICA DIMETHYL SILYLATE	Silican johdannainen, paakkuuntumisenestoaine, edistää valmisteen annosteluominaisuuksia	Usein kosmetiikkatuotteissa käytetty koostumusta paksuntava ainesosa, kosteuttaa.
GLYCERIN	Ihoa ja hiuksia hoitava aine	Auttaa parantamaan hiusten pehmeyttä.
TALC	Absorboiva aine	Historiallisesti ensimmäinen raaka-aine, jolla on harjoitettu hiusten kuivapesua. Imee itseensä epäpuhtaita rasvoja ja öljyjä antaen pitoa.
VINYL CAPROLACTAM/VP/ DIMETHYLAMINOETHYL	Kalvonmuodostaja ja hiuksia kiinnittävä aine	Antaa vahvaa ja kestävä pitoa hyvällä joustavuudella.
PANTHENOL	Ihoa ja hiuksia hoitava aine, humektantti	Auttaa parantamaan hiusten kiiltoa ja pehmeyttä.
MODIFIED STARCH (DISTARCH PHOSPHATE)	Paakkuuntumisenestoaine, sideaine	Säätää tuotteen rakenteen ja vakauden. Antaa puuterisen tunnun hiuksiin.
COCOS NUCIFERA (COCONUT) FRUIT EXTRACT	Hiusta hoitava aine	Tunnetaan sen hoitavista ominaisuuksista ja kyvystä tukea hallittavuutta.
MARIS SAL (SEA SALT, SEL MARIN)	Luonnollisesti johdettu raaka-aine	Parantaa volyyimia, antaa pitoa ja rakennetta.
SUGAR	Luonnollisesti johdettu raaka-aine	Parantaa volyyimia, antaa pitoa ja rakennetta.
ORYZA SATIVA (RICE) STARCH	Absorboiva aine: kasvipärisen ainesosa, peräisin Kaakkois-Aasiasta	Koostumus, joka sisältää riisin tärkkelystä sitoo rasvaisuutta ja epäpuhtauksia hiuksista ja hiuspohjasta.
PEG-60 HYDROGENATED CASTOR OIL	Pinta-aktiivinen aine: valkoinen tahna, uutettu risiniöljystä	Helpottaa veden ja öljyn sekoittumista.
POLYQUATERNIUM-11	Muotoilua tukeva aine: antistaattinen aine, kalvon muodostaja	Kestävää ja joustavaa tukea.

	BEACH TEXTURE	TEXTURE BLOW	FRESH TEXTURE	SOFT TEXTURE	TEXTURE CRAFT	SOFT DUST	BOHO REBEL
<b>TUKI</b>	3	2	1	1	2	1	1
<b>TUOTE-KUVAUS</b>	Kuiva sokerisuihke	Suihkutettava Blow-Dry puuteri	Kuivashampoo vaahto	Kuivahoitoaine	Rakennesuihke	Pehmeä, tuuheuttava puuteri	Pigmentoitu kuivashampoo
<b>HYÖDYT</b>	Luo rennon rantatyylin ja erotellun lopputuloksen	Helpottaa hiusten föönaamista ja viimeistelyä	Puhdistava vaahto, joka hoitaa rasvoittavaa hiuspohjaa	Antaa hiuksille hoidetun ilmeen ja tunteen	Tukee muotoa ja antaa rakennetta ilman rapsakkaa tunnetta	Puuterimaista ja kosketeltavaa liikettä	Virkistettyä rakennetta ja tuuheampien hiusten tuntua
<b>KÄYTTÖ</b>	Kosteat hiukset 		Kuivat hiukset 				
<b>RAKENTEEN TASO</b>	Tyvestä latvaan	Tyvestä latvaan	Tyveen	Pituukista latvoihin	Tyvestä latvaan	Tyvestä latvaan	Tyveen
	Kuivaa 	Kuivaa 	Pöyhi 	Harjaa 	Muotoile 	Muotoile 	Pöyhi 
<b>KIILTO</b>	Karkea 	Ilmava 	Raikas 	Sileä 	Pörröinen, rouhea 	Kosteutettu 	Puuterinen 
<b>PÄÄRAAKA-AINEET</b>	Sokeri	Pantenoli	7 yrttiä	Oliiviöljy	Talkki, silica ja glyseroli	Kookosuute ja merisuola	Pigmentoitu riisitärkkelys



# Leikkaustekniikka



## VAIHE 01

Aloita osittamalla otsalta niskaan ulottuva osio.



## VAIHE 02

Erota pääliosaa timantin muotoinen osio ja kiinnitä se.

### VINKKI:

Hiusten paksuus määrittelee, mikä kokoinen timantti-osio tulee olla. Hennoissa hiuksissa erota pienempi osio. Paksummissa hiuksissa erota isompi osio.



## VAIHE 03

Aloita hiusrajalta erottamalla pystyosio. Kampaa hiukset 90° kulmaan hiuspohjasta ja nosta osio jälleen 90° ylöspäin. Kevennä muotoalinjaa kerrostamalla hiuksia pituuskohden.

### VINKKI:

Työskentelemällä kahdella osituksella, kerrostaminen luo vaikutelman pitkistä, rennoista hiuksista, yksilöllisellä muodolla.



## VAIHE 04

Seuraa pään muotoa saavuttaaksesi tasapainoisen kerrostustuloksen.



## VIIMEISTELTY TYILI

Hienovarainen kerrostus luo naisellisen, kasvoja kehystävän tyylin.

Tekijä


**RICHARD ASHFORTH**

Global Styling Ambassador



## VAIHE 05

Vapauta pääliosian hiukset ja jatka kerrostamista.



## VAIHE 06

Muotoile etuosa hiukan ylijännittäen ja yhdistä kevyesti pituuksiin. Näin luot pehmeiden.

Loose Texture

## VIIMEISTELTY TYÖ

Pitkä ja rento, kerrostettu ja rakenteellinen look on täydellinen kuvaus modernista OSIS+ -tytöstä.

Tekijä

**RICHARD ASHFORTH**

Global Styling Ambassador



# Muotoiluvinkki



### VAIHE 03

Ota hiuksista osioita ja twistaa, eli kierrä osioita luodaksesi hiuksiin taipuisuutta ja liikettä.



### VAIHE 04

Lisää hiuksiin liikettä muodostamalla silmukoita.



### VAIHE 01

Levitä OSIS+ Fab Foam -vaahtoa hiusten tyveen ja kampa tuotetta myös pituuksiin ja latvoihin lisätäksesi rakennetta ja pitoa.




### VAIHE 05

Suihkuta OSIS+ Texture Craft -suihketta hiusten tyveen ja pituuksiin lisätäksesi volyyymia ja rakennetta.



### VAIHE 02

Föönaa hiukset käyttämällä melaharjaa lisätäksesi luonnollista kiiltoa. Föönaa hiusten latvat pyöröharjalla.



### VAIHE 06

Luo hiuksiin rikkonainen ja rento tyyli sormien avulla.



# Muotoiluvinkki



## VAIHE 01

Suihkuta OSiS+ Soft Dust -tuotetta hiusten pituuksiin luodaksesi pitoa ja rakennetta.



## VAIHE 02

Erota hiukset viiteen osioon: eteen, molemmille sivuille ja taakse. Tee jokaisesta osiosta löysähkö poninhäntä.



## VAIHE 03

Tee jokaisen poninhännän päähän silmukka ja kiinnitä se kuminauhalla.



## VAIHE 04

Kierrä ja kiinnitä poninhännät löysästi pinneillä luodaksesi kohotettu ja rakenteellinen muoto.



## VAIHE 05

Suihkuta OSiS+ Soft Dust -tuotetta lisätäkseen rakennetta ja pitoa.

## VIIMEISTELTY TYYLI

**Tyylikkäästi epämääräinen.**  
**Innovatiivinen tekniikka, jolla luodaan pehmeä, erilainen muoto.**

*Tekijä*

**RICHARD ASHFORTH**

Global Styling Ambassador

*Undone Updo*



# Leikkaustekniikka



## VAIHE 01

Erota tasainen vaakaosio ja leikkaa muotolinja.



## VAIHE 02

Yhdistä pituudet muotolinjaan.



## VAIHE 03

Viimeistele muoto.



## VAIHE 04

Pointtaamalla lakipisteen osion latvoja, luot kokonaisuuteen kevyen kerrostuksen menettämättä muotolinjan vahvuutta.



## VAIHE 05

Kevennä etuosa yhdistymättömällä osiolla.



## VIIMEISTELTY TYYLI

Sulautuva ja yhdistymätön, kasvoja kehystävä kerrostus etuosassa antaa leikkaukselle modernin silauksen.

*Tekijä*

**RICHARD ASHFORTH**

Global Styling Ambassador



# Muotoiluvinkki

## Modern Blow



### VIIMEISTELTY TYYLI

90-luvun inspiroima side swept -look luonnollisella tekstuurilla ja maksimaalisella volyymilla

Tekijä

**RICHARD ASHFORTH**

Global Styling Ambassador



#### VAIHE 01

Suihkuta Osis+ Texture Blow tasaisesti pituuksiin luodaksesi rakennetta ja volyymia.



#### VAIHE 02

Kuivaa hiukset melaharjalla.



#### VAIHE 03

Käytä pääliosissa pyöröharjaa lisätäksesi kiiltoa ja kuohkeutta.



#### VAIHE 04

Lisätäksesi laineikkuutta, voit kihartaa latvoja keskikokoisella tai isolla kiharrusraudalla.



#### VAIHE 05

Luo rentoa rakennetta hiuksiin suihkuttamalla sokerisuihkettä.

# Muotoiluvimkki



## VAIHE 01

Saavuttaaksesi täydellisen pohjan muotoilulle, suihkuta hiuksiin tasaisesti OSiS+ Beach Texture -sokerisuihkettä.



## VAIHE 02

Erota pääliosaa poninhännälle peräkkäin kaksi pitkää kolmion muotoista osiota. Saavuttaaksesi hyvän tuen, lisää OSiS+ Soft Dust -kuivashampoo puuteria.



## VAIHE 03

Tupeeraa molemmat osiot voimakkaasti, kierrä osiot nutturalle ja kiinnitä pinneillä.



## VAIHE 04

Erota lisäksi neljä osiota, kaksi keskiosan nutturoiden molemmin puolin, peittääksesi keskiosoiden jakaukset.



## VAIHE 05

Letitä kaikki neljä osiota löysästi kohti keskiosan nutturoita. Löysytä lettejä saadaksesi muhkeamman vaikutuksen.



## VAIHE 06

Kiinnitä letit pinneillä nutturoiden molemmin puolin.



## VAIHE 07

Jatka löysyttämällä myös lettien latvaosiot. Luodaksesi maksimaalisen rakenteen, voit puhalttaa lettejä kevyesti vielä föönillä.



## VAIHE 08

Viimeistele kampaussuunnitelma rennosti OSiS+ Soft Dust -volyymipuuterin avulla.

## VIIMEISTELTY TYyli

Muodikas ja rento lookki moninkertaisella tekstuurilla.

Tekijä

**RICHARD ASHFORTH**

Global Styling Ambassador



Fused Textures





# Tuotematriisi

## MUOTOILU

SILOTUS

VOLYYMI

KIHARAT

## RAKENNE LYHYET HIUKSET

KIILTO

MATTA

## RAKENNE PITKÄT HIUKSET

LUONNOLLINEN

RAKENNE

## VIIMEISTELY

KIILTO

KIINNITYS




TUKI

1 KEVYT

2 KESKIVAHVA

3 VOIMAKAS

4 ERITTÄIN VOIMAKAS



# Luo oma digitaalinen tarinasi

## LUO ENSIVAIKUTELMA SINUN KAMPAAMOSTASI SOSIAALISEN MEDIAN AVULLA

### Tiestikö?

**40 %** internetin käyttäjistä saavat vaikutteita sosiaalisesta mediasta

**75 %** ihmisistä tekevät ostopäätöksen nähtyään tuotteen omassa sosiaalisen median feedissään

**66 %** käyttäjistä ovat uskollisempia yrityksille, joita seuraavat Instagramissa



#hairgoals

#hairstyle #osis

#osislonghairtexture

## MITEN KASVATTA NÄKYVYYTTÄ INSTAGRAMISSA

### SITOUTA KÄYTTÄJÄT

- ✓ Jaa, tykkää ja kommentoi
- ✓ Merkitse asiakkaitasi kuviin
- ✓ Hyödynnä Instagram stoorien ominaisuuksia (mielipidekyselyt, swipe up -toiminto, kyselyt)

### KÄYTÄ HASHTAGEJA KASVATTAAKSESI NÄKYVYYTTÄ

- ✓ Tee hashtag kampaamosi nimestä
- ✓ Käytä yleisiä ja trendikkäitä hashtagia (#hairgoals #hairstyle)
- ✓ Käytä tuote ja brändi hashtagia (#osis #osislonghairtexture)
- ✓ Käytä ainoastaan relevantteja hashtagia

### JULKAISE LAADUKKAITA KUVIA

- ✓ Käytä luonnonvaloa tai ring-lightia, vältä käyttämästä salamavaloa
- ✓ Ota kuvat mielummin läheltä ja vältä zoomaamista
- ✓ Käytä erilaisia kuvakulmia, vältä alhaaltapäin kuvaamista
- ✓ Käytä editointiin erillistä sovellusta

### LUO RUTIINEJA

- ✓ Valmistele julkaisusi etukäteen
- ✓ Julkaise säännöllisesti (päivittäin)
- ✓ Julkaise aamulla tai illalla saavuttaaksesi parempaa näkyvyyttä

## SISÄLTÖ, JOKA HERÄTTÄÄ KIINNOSTUSTA

- × Näytä taitosi ja muutos ennen ja jälkeen kuvilla

Vinkki: käytä usean kuvan julkaisumuotoa (karuselli), esittele myös käytetyt tuotteet

- × Paljasta suosikkisi: esittele tuotteet ja brändi (kuten OSIS+ Long Hair Texture)

Vinkki: Hyödynnä Schwarzkopf Professionalin luomaa sosiaalisen median sisältöä

- × Levitä viestiä: Jaa tulevia tapahtumia ja tarjouksia
- × Ole autenttinen ja oma itsesi: vie seuraajasi myös kulissien taakse.



# Kysymyksiä ja vastauksia



## + K: MITÄ EROA ON OSIS+ TEXTURE CRAFT - TUOTTEELLA JA PERINTEISELLÄ HIUSLAKALLA?

V: OSiS+ Texture Craft on suunniteltu antamaan hiuksille joustavuutta ja luovaa rakennetta. Perinteinen hiuslakka on suunniteltu pitämään hiukset paikallaan.

## + K: MITÄ EROA ON OSIS+ DUST IT - JA OSIS+ SOFT DUST -TUOTTEILLA?

V: OSiS+ Dust It antaa voimakkaampaa pitoa ja tuuheutta sekä karkeampaa tuntua hiuksiin. OSiS+ Soft Dust taas antaa kosteutetun ja kosketeltavan tunteen sekä luonnollista liikkuvuutta hiuksiin.

## + K: MIKSI OSIS+ SOFT DUST - TUOTE ON SUIHKUTETTAVASSA PULLOSSA, EIKÄ SIROTTIMESSA?

V: Tuotteen levitys puolipitkistä pitkiin hiuksiin on helpompaa ja kohdistetumpaa suihkepullolla.

## + K: MITÄ EROA ON OSIS+ FRESH TEXTURE - JA OSIS+ BOHO REBEL - TUOTTEILLA?

V: OSiS+ Fresh Texture -tuotteen sisältämä riisitärkkelys ei ole värjättyä. Ihonhoidon inspiroimana kehitetty puhdistava vahto hoitaa ja kosteuttaa rasvoittuvaa hiuspohjaa.

OSiS+ Boho Rebel Dry Shampoo on kuivashampoo, jolla saa hiuksiin virkistystä, rakennetta ja semimattaisen viimeistelyn.

## + K: MIKSI ON TÄRKEÄÄ RAVISTELLA OSIS+ FRESH TEXTURE - JA BOHO REBEL -TUOTTEITA HYVIN ENNEN KÄYTTÖÄ?

V: Pulloa tulee ravistaa, jotta varmistetaan ihanteellinen sekoitus vaikuttavia aineita ja aerosolia.

## + K: TULEEKO HIUKSET FÖÖNATA OSIS+ FRESH TEXTURE - TUOTTEEN KÄYTÖN JÄLKEEN?

V: Hiukset voi joko föönata tai niiden voi antaa kuivua luonnollisesti.

## + K: VOIKO OSIS+ SOFT TEXTURE -TUOTE KORVATA PESU- JA HOITORUTIININ?

V: OSiS+ Soft Texture selvittää ja kaunistaa hiuksia antaen niille samettista kiiltoa ja sileyttä sekä hallitun pinnan. Tuote antaa hiuksille suojaa ympäristövaikutuksilta, mutta OSiS+ Soft Texture ei korvaa hoitotuotteiden käyttöä.

## + K: VOIKO OSIS+ BOHO REBEL - TUOTETTA KÄYTTÄÄ HIUSTEN VIRKISTÄMISEEN?

V: Kyllä, OSiS+ Boho Rebel antaa hiuksille lisää tuuheutta, pitoa ja ilmavuutta.

# Kysymyksiä ja vastauksia



**K: MINKÄ VÄRISILLE HIUKSILLE OSIS+ BOHO REBEL - TUOTTEITA VOIDAAN KÄYTTÄÄ?**

**V:** OSiS+ Boho Rebel BLOND sopii erittäin vaaleista hiuksista (9-) vaaleisiin hiuksiin (8-)  
OSiS+ Boho Rebel BRUNETTE sopii keskivaaleista hiuksista (7-) keskiruskeisiin hiuksiin (5-)  
OSiS+ Boho Rebel DARK sopii keskiruskeista hiuksista (5-) mustiin hiuksiin (1-)

**K: VOIKO TUOTTEITA KÄYTTÄÄ PIDENNYSTEN KANSSA?**

**V:** Kyllä, ehdottomasti.

**K: ANTAAKO OSIS+ TEXTURE BLOW - SUIHKUTETTAVA BLOW DRY PUUTERI RIITTÄVÄN LÄMPÖSUOJAN?**

**V:** Kyllä, OSiS+ Texture Blow -suihkutettava Blow-Dry puuteri auttaa suojaamaan hiusta hiustenkuivaajan lämmöltä.

**K: TUNTUUKO HIUS EPÄMIELLYTTÄVÄLTÄ OSIS+ TEXTURE BLOW - SUIHKUTETTAVAN BLOW DRY PUUTERIN FÖÖNAAMISEN JÄLKEEN?**

**V:** OSiS+ Texture Blow antaa kevyttä tukea ja rakennetta sekä ilmavan tunteen, ilman epämiellyttävää tuntua.

**K: VOIDAANKO OSIS+ BEACH TEXTURE - SOKERISUIHKETTA KÄYTTÄÄ KAIKILLE HIUSTYYPEILLE?**

**V:** OSiS+ Beach Texture -sokerisuihke soveltuu kaikille hiustyypeille. Erityisesti tuote soveltuu luonnostaan laineikkaiden tai kiharoiden hiusten rentoon viimeistelyyn.

**K: TULEEKO OSIS+ BEACH TEXTURE - SOKERISUIHKETTA KÄYTTÄÄ AINOASTAAN KOSTEISIIN HIUKSIIN VAI VOIKO SITÄ KÄYTTÄÄ MYÖS KUIVIIN HIUKSIIN?**

**V:** Suosittelemme OSiS+ Beach Texture -sokerisuihketta kosteisiin hiuksiin. Raikastaaksesi rentoa rantalookkia, tuotetta voi lisätä myös kuiviin hiuksiin.

**K: KUIVATTAAKO OSIS+ BEACH TEXTURE - SOKERISUIHKE HIUKSIA?**

**V:** Ei, tuote ei kuivata hiuksia.

**K: PESEYTYVÄTKÖ KAIKKI TUOTTEET HELPOSTI POIS HIUKSISTA?**

**V:** Kyllä, tuotteet on helppo pestä pois.



**OSIS+**

[WWW.SCHWARZKOPFPRO.COM](http://WWW.SCHWARZKOPFPRO.COM)



@schwarzkopfpro