



PRODUCTOS

Pisos laminados

- + Espesor de Piso Laminado
- + Densidad de piso laminado
- + Tráfico de Piso laminado
- + Uso de piso laminado
- + Click de piso laminado
- + Groove biselado de piso laminado





Molduras zocalos para pisos

Espuma

Catálogo de Color

Catálogo de Superficie

PRODUCTOS

-  Piso flotante laminado ce
Mayores colores de Teak,por fav
-  Piso flotante cerezo AC3
Mayores colores de Teak,por fav
-  Piso flotante cerezo de 1
Mayores colores de Teak,por fav
-  Piso flotante cerezo de 8
Mayores colores de Teak,por fav

OBRAS

En el mayo de 2010 aos,cooperamos con HaiXin construccion grupo de China para LongAo obra.Fabricamos pisos flotantes para

Labsun piso flotante i

Cómo preparar la base de apoyo para instalar pisos flotantes

Cómo preparar la base de apoyo para instalar pisos flotantes?

El piso flotante puede instalarse sobre cerámicas o mosaicos existentes.

Cualquier otro acabado,  sombra,por ejemplo,debe ser removido.

La instalación simple debe hacerse sobre una base limpia,estable,seca y plana(sacar protuberancias de mas de 2mms).

Cheque que la superficie  la humedad.Instalación sobre pisos de madera existentes.

Cualquier tabla del piso que este suelta debe ser clavada o atornillada antes de empezar.

Instale el nuevo piso en la dirección opuesta a la de las tablas del piso existente.Para obtener una superficie lisa puede ser necesario cubrir todo el piso existente con una plancha de madera delgada atornillada al piso original.Si o si, el piso existente debe estar firme y sin movimiento alguno.Instalación sobre losa de concreto.

Si la losa es nueva,dé suficiente tiempo para que el concreto fresco seque bien.

Por lo general se debe dejar 1 semana de secado por cada centimetro de profundidad.Si la losa es existente, usted debe asegurarse que no tenga humedad.

Siempre es conveniente emparejar el piso con un producto especial para esta tarea.

Consideraciones acerca de la instalación.

Es preferible colocar el piso en forma paralela a la pared mas larga y a la luz(así conseguirá un mejor efecto visual).

Este piso se instala generalmente con las uniones de tablas a mitad de la siguiente o bien con el sobrante de la primer linea como arranque de la segunda(tabla corrida).Este sistema optimiza el aprovechamiento del material.

Suelos con sistema de losa radiante.



△ : Dos condiciones típicas de union de pared ▽ : Que es piso laminado?

CÓMO PREPARAR LA BASE DE APOYO PARA INSTALAR PISOS FLOTANTES

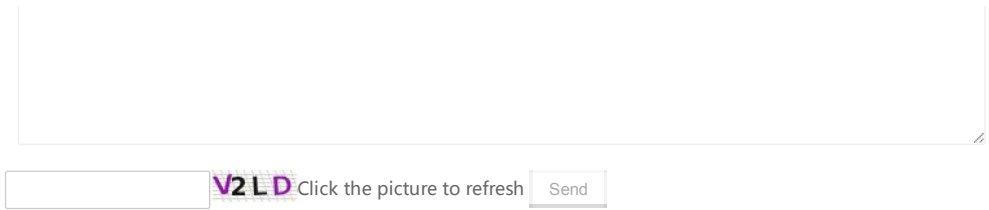
Déjenos sus comentarios e inquietudes, le responderemos a la brevedad posible , muchas gracias!

Name (required) *

Email (required) *

Phone

Detalles *



JiNan LabSun Wood Co.,Ltd

Proveedor de piso laminado,fabricante piso flotante,proveedor pisos flotantes de china,suelo laminado de china,exportacion piso laminado,labsun piso laminado, piso de madeira laminado.

Footer Navigation

- Empresa
- Pisos laminados
- Espuma
- Molduras zocalos para pisos
- Catálogo de Color
- Catálogo de Superficie
- Conocimiento
- Obras

Conocimiento



Como limpiar piso flotante?
(10-29)



Piso laminado no necesita encerar,
(10-29)



Limpiar la brecha de piso laminado tambien es importante
(10-24)

Contacto

Skype: leriana.jia

86-531-86012509

+86-18769758701

ventas@labsunwood.com

Room 1005,Fengli building Quan cheng road No.318,Jinan city,Shandong province,China.

