

ÅRSMELDING 2019



INNHALD

Dagleg leiar	4
Storanipa avløpsreinseanlegg ...	7
Utbyggingsprosjekt	10
Vassforsyning	18
Avløp	20
Renovasjon	22
Styrets rapport	26
Resultatrekneskap	31
Balanse	32
Kontantstrømoppstilling	34
Notar	35
Revisors beretning	48



EIT ÅR UTENOM DET VANLEGE

Først vil eg takke alle medarbeidarar for strålende innsats og stor forståing for fusjonsprosessen som la beslag på ein stor del av kapasiteten vår. Trass i uvisse om framtida har dei tilsette jobba og produsert tenester av god kvalitet på alle tenesteområde. Situasjonar som oppstod, blei handterte profesjonelt og effektivt.

Det blei lagt ned eit omfattande arbeid med nødvendige strukturar, rammer og system som skulle vere på plass før årsskiftet. Mykje er gjort, og noko står att til neste år. Dei tilsette i Sund VA flytta inn til Lonavegen ved årsskiftet, og frå 1. januar 2020 fungerer vi som eitt selskap i tråd med fellesnemnda sitt vedtak. To tilsette frå BIR kom også inn i selskapet då vi overtok gjenbruksstasjonen på Midtstegen.

Selskapet har lagt vekt på å «ta det beste frå dei tre», samstundes som det blei gitt signal om å «byggje noko nytt» i ØyVAR. Desse føringane har vore viktige i arbeidsprosessane for å finne ut korleis selskapet best kan organisere seg for å løyse oppgåvene.

Det var ulike gebyrforskrifter/regulativ i Sund, Fjell og Øygarden kommune både for vatn, avløp og slam. Vi har arbeidd mykje med å harmonisere både forskriftene og gebyrregulativa som gjeld frå 1. januar 2020. Samanslåinga medførte større endringar og var meir krevjande enn vi hadde sett for oss. Arbeidet omfatta alt frå ny nettside til større omleggingar av rutinar og styringssystem.

Det er fokus på gevinstar og positive effektar av samanslåinga, og vi ser effektar allereie. Samtidig er det forventningar om effektivisering av tenestene vi leverer, i form av anten høgare produktivitet eller auka kvalitet.

16. juni var ein svært viktig milestolpe for FjellVAR, då fellesnemnda vedtok å samle renovasjon i det nye ØyVAR. For heile organisasjonen var det viktig å få avklart korleis Øygarden kommune ønskte å organisere renovasjonstenestene.

Ei anna stor hending i 2019 var ferdigstilling av det nye avløpsreinsing-anlegget på Våge/Storanipa for å oppfylle nye krav til reinsing av avløp. Vi kom i mål akkurat før fristen til Fylkesmannen, som var 31.12.2019. Totalt skal 11 mindre avløpsanlegg leggjast ned og via overføringsleidingar kople seg til det nye anlegget på Storanipa.

2019 har vore eit aktivt år med utvikling innan alle tenesteområda våre. Eg vil takke alle kundar og samarbeidspartnarar for konstruktivt samarbeid.



Bjarne Ulvestad

Bjarne Ulvestad
Dagleg leiar

STYRET 2019

Styret har i 2019 bestått av:
Ole Gerhard Fredheim, leiar av styret
Elna Nybakk, nestleiar
Eli Årdal Berland, styremedlem
Tonje Alsvåg, styremedlem
Reidun Brekke, styremedlem
Lars Oskar Lie, styremedlem
Cato Dahle, styremedlem

Det har vore sju styremøter og ett ekstraordinært styremøte.

BEDRIFTSLEIING

Bjarne Ulvestad, dagleg leiar
Stig Hagenes, fagsjef vatn og avløp
Espen Elstad, fagsjef renovasjon

REVISJON

BDO AS
Postboks 2760 Møhlenpris
5836 Bergen

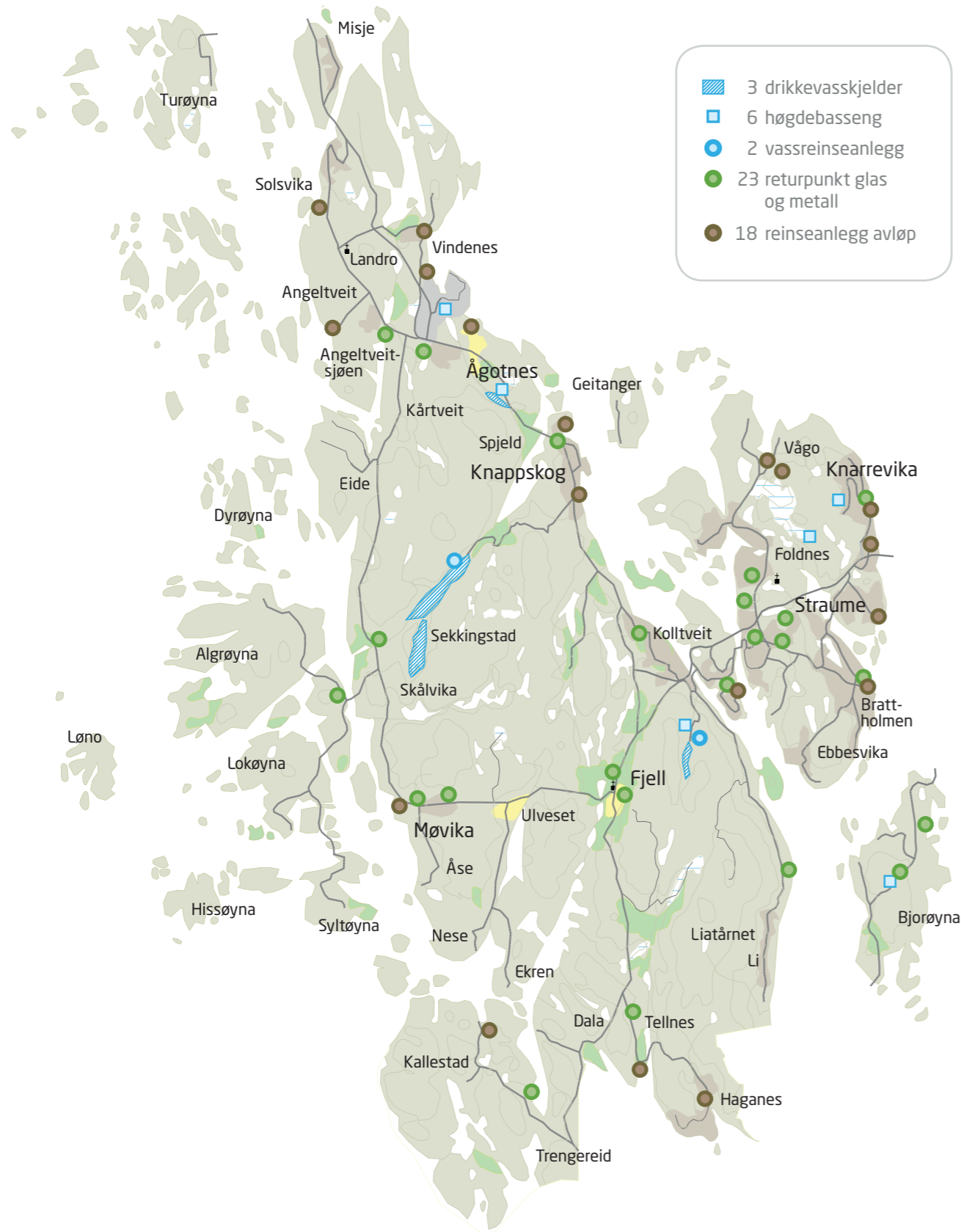


Miljøfyrtårn®

FjellVAR er sertifisert som miljøfyrtårnbedrift.



FJELLVAR SINE ANLEGG 31.12.2019



STORANIPA AVLØPSREINSEANLEGG

Kapasitet og kvalitet



Heilt på slutten av året, rett før 31.12.2019 - som var fristen Fylkesmannen hadde sett - kunne vi ta i bruk det nye avløps-reinseanlegget på Storaniipa. Det har vore ein lang prosess frå kommunestyret i 2013 vedtok å plassere reinseanlegget på Vågo/Storaniipa, til vi klypte snora 4. desember 2019.

Prosjektet har hatt alle fasane eit slikt prosjekt skal ha, med både oppturar og nedturar. Det har vore krevjande, men ikkje minst spennande og lærerikt.

STORANIPA AVLØPSREINSEANLEGG



Ordfører Marianne Bjørøy opnar avløpsreinseanlegget på Storanipa til tonar frå Follesø mannskor.

I 2020 vil 13 000 personar vere tilkopa anlegget, medan kapasiteten til reinseanlegget er på totalt 50 000 personar. Fjell kommune søkte om unntak for krav om sekundærreinsing, og fekk på vilkår aksept for primærreinsing. Eit av vilkåra var at dersom det kjem pålegg om sekundærreinsing, vil kommunen ha ein frist på sju år på å få dette

i drift. Fjellhallen blei forlenga med 40 meter for å ta høgde for eit framtidig sekundærreinskrav.

Vi valde å hente inn tilbod basert på leverandørutviklingsprogrammet som blant anna KS og NHO har utvikla. Ideen bak innkjøpsprogrammet er å utnytte kunnskapen til leverandøren og fokusere på innovasjon ved å stille funksjonskrav. For å premiere kvalitet, innsatsfaktorar og arealeffektivitet gjekk vi vekk frå å evaluere anboda basert på pris til å ta utgangspunkt i årskostnader.

Reinseanlegget var budsjettert til 265 millionar kroner, og totalt med overføringsleidningar til 456 millionar kroner. Det var særleg gledeleg å sjå at vi kom i mål også økonomisk. Sjølvreinsing kom på 240 millionar kroner, og totalt med overføringsleidningar kring 420 millionar kroner.



Foto: Vaseith AS



Foto: Skanska



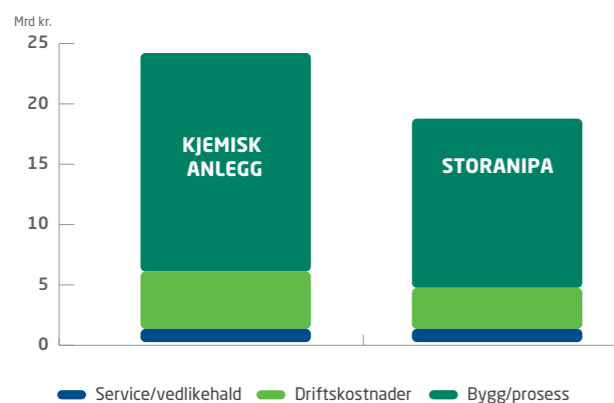
Frå anlegget før oppstart og undervegs i prosjektet.



Vi vil framheve det gode samarbeidet mellom byggherre, prosjekterande og leverandørar/entreprenørar som har prega prosjektet. Alle partar har vore løysingsorienterte og med stor fagkunnskap bidrege til at prosjektet har fått den kvaliteten vi ønskjer.

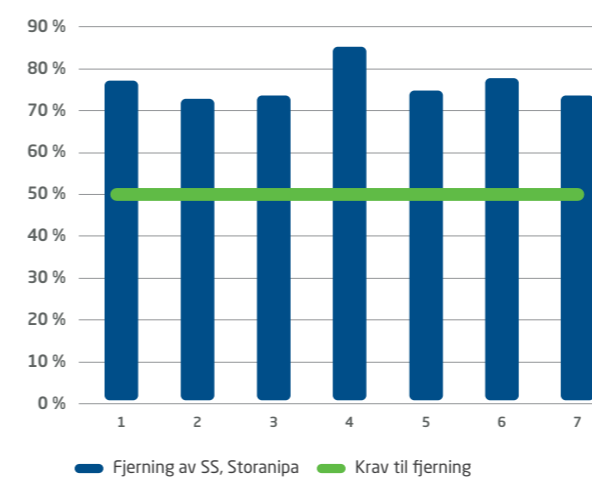
Den største spenninga var knytt til om reinseanlegget ville klare reinsekravet. I utleppsløyyvet var det stilt krav til fjerning av suspendert stoff (SS) og reduksjon av biologisk oksygenforbruk (BOF). Analysar frå prøveperioden syner gode resultat med god margin til reinsekrava.

ÅRSKOSTNADER

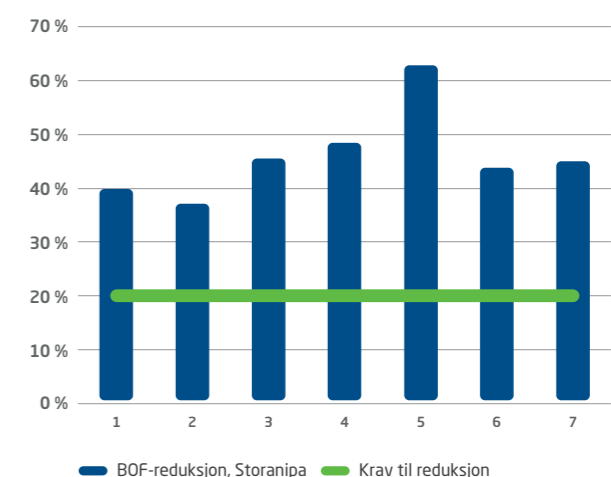


Lågere årskostnader enn anteke vil kome abonnentane til gode.

FJERNING AV SUSPENDERT STOFF



REDUKSJON AV BIOLOGISK OKSYGENFORBRUK





UTBYGGINGSPROSJEKT

Kommunestyret vedtok i møte 1. september 2011 ny kommunedelplan for vatn og avløp i Fjell kommune for perioden 2011-2022. Ein viktig del av denne planen er eit ambisiøst handlingsprogram for vidare utbygging av infrastruktur innanfor vatn og avløp.

Heile programmet omfattar investeringar for 905 millionar kroner, og svært mykje av dette er føresett gjennomført i løpet av dei kommande åra. Det vedtekte handlingsprogrammet er lagt ved i vedlegg 1.

Vidare blei det i kommunestyret den 28. november 2013 gjort vedtak om at det nye hovudavløpsreinsanlegget skal liggje i fjell (alt. F2B). Kostnaden ved nytt avløpsreinsanlegg i fjell ved Storanipa auka frå 293 millionar kroner til 456 millionar kroner samanlikna med handlingsprogrammet i kommunedelplanen for vatn og avløp.

Utbyggingskostnadene på dei prosjekta som er fullført er totalt sett i samsvar med kostnadane som ligg i handlingsprogram. Totalt er det bygd ut for 708 millionar kroner, og om lag 60 millionar kroner under investeringsramme i handlingsprogram.



Brattholmen, reinsanlegg bygd om til pumpestasjon.



PROSJEKT

Bygde og tekne i bruk

VASSLEIDNING TIL EIDE (BESTILT AV KOMMUNESTYRET)

Ny vassleidning til Eide, samarbeidsprosjekt med Franzefoss. Fullført i 2012.

PROSJEKT 1: HAGGARDVATN

Det er lagt til rette for å kunne ta i bruk Haggardvatn som krisevatn. Utført.

PROSJEKT 2: ENGESVATNET

Søknad om konsesjon for regulering av Engesvatn er godkjent på vilkår av NVE. Det er gjeve maksimal reguleringsstid på 10 år. Vilkåra er truleg for strenge til at det vil vere rett å starte ei oppdemming av vatnet.

PROSJEKT 3: DAM PÅ FJÆREIDE / OPPGRADERING AV EKSISTERANDE DAMMAR

Ny damsikkerhetsforskrift har medført at dammane må forsterkast. Bildevatn, Fjæreide, Signalvatn og Haggardvatn er oppgradert.

PROSJEKT 4: KØRELEN (UTGREIINGAR OG KONSESJONSSØKNAD)

Arbeidet har blitt utført saman med Sund kommune/ Sund VA. Konsesjon på regulering og uttak av vatn er gjeve av NVE.

PROSJEKT 5: BILDEBAKKEN VBA

Nytt vasshandsamingsanlegg på Bildebakken blei fullført i 2013 og er teke i bruk.

PROSJEKT 7: AVLØPSREINSEANLEGG VEST, MØVIK RA

Prosjektet omfattar nytt avløpsreinseanlegg for området Fjell-Ulveset-Møvik-Skålvik, med plassering ved kaien i Møvik. Prosjektet er fullført.

PROSJEKT 8, 9: NYTT HOVDREINSEANLEGG FOR AVLØP (STORANIPA)

Anlegget blei ferdigstilt i 2019.

PROSJEKT 11: VINDENES - SKÅRANE

I samband med etablering av fortau frå hovudvegen til Skårane/Vindenes blei det også lagt ned vassleidningar. Prosjektet er fullført.

PROSJEKT 12: SYLTØY, LOKØY OG FLOGØY

Prosjektet omfattar nye vassleidningar frå Møvik til Syltøy, Lokøy og Flogøy. Prosjektet omfattar òg utsleppsleidning frå Møvik. Arbeidet er fullført.

PROSJEKT 13: VINDENES GARD

Prosjektet er fullført.

PROSJEKT 14: EKREN - NESE

Prosjektet blei fullført og teke i bruk i 2012.

PROSJEKT 15: MORLANDSTØ - ÅTTRINGEN - STRAUME

Sjøleidningen til Bildøyna og Åttringen er fullført. Ny pumpestasjon ved Åttringen blei teken i bruk sommaren 2016.



Smålonane pumpestasjon og ny gangveg gjennom dalen til Lonavegen.



Valen, reinseanlegg bygd om til pumpestasjon.

PROSJEKT 16: APALVÅGEN - SKÅLEVIK SKULE

Ny pumpestasjon i Apalvågen og ny leidning til skulen. Avløpet blir då ført vidare til nytt reinseanlegg på Møvik. Fullført.

PROSJEKT 17: BILDØYBAKKEN

Leidningane til høgdebassenget var for små og måtte skiftast ut. Fullført.

PROSJEKT 18: SAMANKOPLING VED ÅGOTNES

Arbeidet er fullført og tatt i bruk august 2013. Saman med ny vassleidning i Fjæreidepollen er no vassforsyningskapasitet monaleg auka i den nordre del av Fjell kommune.

PROSJEKT 20: HØGDEBASSENG PÅ BJØRØYNA

Fullført sommaren 2015.

PROSJEKT 21: FJÆREIDEPOLLEN

Ny vassleidning i Fjæreidepollen. Prosjektet er fullført.

PROSJEKT 22: AVLØPSSANERING OG KAPASITETSAUKE I STRAUMEOMRÅDET

Ny avløpsleidning frå Sartor-området, tunnel til sjøfronten og vidare til Foldnes. I tillegg er pumpestasjonen på Straume oppgradert med nye pumper. Det blir utført opprydding av avløpssituasjonen på Straumsfjellet, og avløpsvatnet skal førast ned til ny pumpestasjon i Arefjord. Ny avløpsleidning er lagd i vegen mellom Arefjord og Storskaret i samarbeid med Statens vegvesen. Det er også lagt ny vassleidning i tunnelen mellom Sjøfronten og via sjakt og opptil Foldnesvegen.

PROSJEKT 23: AVLØPSSANERING PÅ KOLLTVEIT

Delar av arbeidet er fullført, blir delt inn i etappar.

PROSJEKT

Bygde og tekne i bruk



Misje - Tjuvika, ny vassleidning lagt i sjø.

PROSJEKT 24: SØRE BILDØYNA - STRAUME
Fullført 2019.

PROSJEKT 26: UTSLEPPSLEIDNING VÅGO
Prosjektet er ferdigstilt 2019.

PROSJEKT 27: KOLLTVEIT - NORDRE BILDØYNA - FOLDNES
Arbeidet er fullført.

PROSJEKT 28: BRATTHOLMEN - VALEN
Fullført 2019.



Angeltveitsjøen, slamavskiljar bygget om til pumpestasjon.

PROSJEKT 29: HØGDEBASSENG PÅ BURDALSFJELLET
Prosjektet er fullført.

PROSJEKT 30: MORLANDSTØ - KOLLTVEIT
Eksisterande avløpsreinseanlegg på Morland er teke ut av drift. Avløpet blir no ført til Kolltveit og vidare til Våge. Arbeidet er fullført.

PROSJEKT 33: AVLØPSSANERING PÅ KALLESTAD
Fullført i 2018.



Landrodalen.



Søre Bildøyna, ny pumpestasjon.

PROSJEKT 34: SOTRASAMBAND STRAUME - KNARREVIK
Arefjord - Storskaret, utført.

PROSJEKT U1: ANGELTVEITSJØEN
Anleggsarbeida byggetrinn 1 er fullført våren 2014. I første omgang vil ein føra avløpet ned til slamavskiller ved sjøen, som på sikt skal byggast om til pumpestasjon og leie avløpet til nytt hovudreinseanlegg på Ågotnes (byggetrinn 2). Pumpestasjon er under bygging.

PROSJEKT U4: SOLSVIKA - MISJE - TURØYNA
Vassleidning til Turøyna og Misje er fullført. Det er lagt vassleidning frå Misje til Tjuvvika (gamle Øygarden kommune) og fått samanhengande vassleidning mellom Fjæreide vassverk og Blomvåg vassverk.

PROSJEKT U4: MISJE - TJUVVIKA, OVERFØRINGSLEIDNING ØYGARDEN
Vassleidning til Tjuvvika, gamle Øygarden sikring av vassforsyning utført 2019, fullført.

PROSJEKT U6: SØRE BJORØYNA
Ny vassleidning til Søre Bjorøyna blei fullført i 2017.

PROSJEKT U7: DALE
Vassleidning ført fram til Dalseide. Det står att å føre fram leidning til Dale.

PROSJEKT U8: BJORØYNA - LIASKJÆRET
Prosjektet er fullført.

PROSJEKT U9: TRENGEREID - KALLESTAD
Vassleidning ført fram til Kallestad og Trengereid. Fullført i 2018.

PROSJEKT U12: BRATTHOLMEN - NYGÅRDSHØGDA
Delt inn i fleire etapper. Avløp frå Brattholmen skule og omkringliggjande bustader ført til Brattholmen, fullført 2019. Etappe 2 avhengig av nytt fortau.

PROSJEKT U14: GEITANGER
Ny vassleidning til Geitanger blei fullført i 2016.

PROSJEKT

Under bygging



Ågotnes avløpsreinsanlegg.

PROSJEKT 10: ÅGOTNES AVLØPSREINSEANLEGG

Underbygging, ferdigstilles august 2020.

PROSJEKT 25: TRENGEREID - FJELLSPOLLEN - BILDENUTEN
 Dette er hovudvassleidningen frå Kørilen til Bildenuten. Deler av leidningen vil bli lagt i samband med utbygging av Blommen/Kolltveit (Blommen - Kolltveit skule). Det er også lagt ned vassleidning frå Ekren til Dalseide/Trengereid.

PROSJEKT 32: LANDRODALEN

Under bygging.

PROSJEKT U13: AVLØPSANERING ÅGOTNES
 Arbeida pågår.

PROSJEKT

Under prosjektering

PROSJEKT 31: HJELTERYGGEN - KNARREVIK

Prosjektering Knarrevik pågår.

PROSJEKT: VASSLEIDNING TURØY

Prosjektering pågår.

PROSJEKT U3/U11: IDRETTSVEGEN - EBBESVIKA

Prosjektering fullført. Oppstart er avhengig av utbygger.

PROSJEKT U5: VASSLEIDNING TIL EKERHOVDA

Prosjektering pågår.

PROSJEKT U12: BRATTHOLMEN - NYGÅRDHØGDA

Prosjektering pågår.

PROSJEKT

Planlegging ikkje starta opp

PROSJEKT 6: KØRELEN VBA

Må sjåast i samband med kommunesamanslåing.

PROSJEKT 19: EBBESVIK - ØVRE SNEKKEVIK

Prosjektet er ikkje starta opp.

Sekkepostar

Det er i kommunedelplanen sett av ein årleg sum til diverse tiltak (rehabilitering/fornyng). Følgjande prosjekt er gjennomførte eller under planlegging:

VASSLEIDNING NORDVIK

I samband med legging av ny vassleidning til Ekren og Nese oppdaga ein at dimensjonen på Nordvik var for liten. Denne blei skifta ut i 2012. Totalkostnad 2,2 mill kr.

NY PUMPESTASJON FOR VATN, ÅGOTNES

For å sikre vassforsyning mot Solsvik - Misje er det etablert ny trykkøkningsstasjon ved Ågotnes.

VASSLEIDNING MISJE-ØYGARDEN

Ferdig i 2019.

VINDENES KAI - SKÅRANE

I samband med at kommunen starta med utbetring av også denne vegstrekninga nytta FjellVAR AS høve til å leggja nye vass- og avløpsleidningar. Arbeidet er fullført i 2013 med ein totalkostnad 1,5 mill. kr.

RESIPIENTGRANSKING

FjellVAR AS har gjennomført resipientgranskning i 2012, med ein kostnad på ca. 2,6 mill. kr. På bakgrunn av resultatet frå denne undersøkinga er det søkt om fritak for sekundærreinsing for det nye hovedavløpsreinsanlegget på Little Sotra.

SANERING AV AVLØP SOLSVIK OG NY VASSLEIDNING TIL SOLSVIK

Byggearbeidet er fullført og teke i bruk.



VATN



Vasskvalitet

I 2019 vart det teke 554 rutinemessige vassprøvar ulike stader på nettet. Kvaliteten er god. Vi har ingen bakteriologiske avvik.

Lekkasje

Lekkasjen er no på omlag 15 %. Dette er 1 % ned i forhold til i fjor. I 2019 gjekk det mykje vatn til driftsrelaterte ting og utbygging. Det vere seg utspyling av vassleidningar i fleire omgangar og senking av store sjøleidningar.

Vassproduksjon

Ved årsslutt hadde vi 8566 kunder som vi har avtale med, alle inkludert.

Totalt vassforbruk frå Fjæreide, Bildøyfjellet og Kørelen vassverk:

	1 832 655 m ³
+	862 460 m ³
+	28 543 m ³
=	2 723 658 m ³

58 528 m³ mindre enn 2018.



Fjell trykkøkningsstasjon.

Bildøyvatnet dam.



AVLØP



Kvalitet

Alle avløpsanlegga blir rapporterte inn til Miljødirektoratet. Alle prøveparametrar er teoretisk utrekna, sidan anlegga ikkje er tilrettelagde for prøvetaking, med unntak av Møvik RA. Fylkesmannen har gitt dispensasjon til dette. Utrekninga viser at vi for alle slamavskiljarane ligg innanfor reinsekrava med god margin.

Brattholmen og Våge reinseanlegg har frå starten av året gått i overløp pga. ombygging og overføring til det nye anlegget på Storanipa.

Kapasitet

Slamavskiljaren i Mathopen på Ågotnes har blitt utnytta enda meir i løpet av 2019. Her er kapasiteten brukt opp. Vi er 210 pe over det anlegget er dimensjonert for. Dette kan få konsekvensar for nybygging fram til nytt reinseanlegg er på plass på Krekjebærneset. Ny plan for ferdigstilling av Krekjebærneset er sommaren 2020. Litt forseinka i forhold til planen i 2019.

Slamavskiljaren på Søre Bildøy har vore i drift i heile 2019 utan vesentlege endringar frå 2018. Anlegget skulle vore sanert i løpet av sommaren 2019. Men ombygging til pumpestasjon har teke litt lenger tid enn planlagt.

Slamavskiljaren på Vindenes ligg i grenseland når det gjeld utsleppsløype.

Dei andre slamavskiljarane har bra kapasitet.

Ca. 16 500 personar var ved utgangen av 2019 knytte til offentleg avløp.

Vi har levert ca. 635 tonn slam frå reinseanlegga våre, fordelt på 189 tonn frå silanlegga og 446 tonn frå slamavskiljarane. Dette er litt mindre enn i 2018. Det skuldast at Våge og Brattholmen har vore under ombygging og ute av drift.

Lekkasje

Arbeidet med kartlegging og tilstandsregistrering av innlekkasje av overvatn har gått føre seg også i 2019. Utbetringa i Storhilderen er ferdig. Arbeid ved Skorafjellet og langs fv. 209 på Foldnes er i gang. Dette er svært viktig for å redusere energiforbruket og auke kapasiteten i åra framover. Fylkesmannen stiller òg strenge krav til oss når det gjeld systematisk tilstandsregistrering og utbetringar.

Slam

Innsamling, transport og mottak av slam var ute på anbod i januar 2016. Johnny Birkeland Transport AS fekk jobben, same firma som førre periode. Avtalen gjeld i fire år, frå juni 2016. Avtalen omfattar tømning av både private og offentlege slamavskiljarar samt silanlegg. Avtalen er inne i det siste opsjonsåret og går ut 30. juni 2020.

Ca. 2 400 private slamavskiljarar blir tømde i løpet av ein toårsperiode, noko som er ein normal tømmeffrekvens for slike tankar. I 2019 har vi tømt 1 100 private tankar, 11 kommunale tankar og 3 silanlegg. Dette er fordelt på 850 tonn frå private tankar, 446 tonn frå kommunale tankar og 189 tonn frå silanlegg. Totalt 1 480 tonn.



RENOVASJON



Strandrydding på Uglo ved Sandøyna, frå opptak av informasjonsfilm.

I 2019 vedtok fellesnemnda for den nye storkommunen at ØyVAR ikkje berre skulle ha ansvar for vatn og avløp, men også skulle stå for renovasjon i nye Øygarden kommune. Andre halvår av 2019 har i stor grad vore brukt til å førebu seg til dette. Ein stor auke i tal abonnentar og ein enda større auke i geografisk område medfører store endringar i måten vi må renovere på viss vi skal kunne gi eit godt tilbod og jobbe for å nå dei nasjonale målsetjingane for bransjen vår. Avfall er ressursar på avvegar, og nasjonalt er det vedteke vesentleg større materialgjenvinning for at vi skal nå klimamåla våre. For ØyVAR betyr dette at vi må leggje enda betre til rette for kjeldesortering og spreie kunnskap om og kompetanse på verdien av å sortere avfall.

Tømmedag på Tuena, Haganes.

Våren 2019 var det stort trykk på strandrydding. Godt vær gjorde det mogeleg for mange å delta på ryddeaksjonar. Trass i stor aktivitet blei det samla inn færre kilo marint avfall enn tidlegare år. Det viser at all ryddinga dei siste åra har hatt effekt. Fleire har adoptert strender. Sotra Rotary Klubb har adoptert ei strand på Turøy (Balsvågen), og FjellVAR henta sjølvsagt inn det som blei samla inn i sekkar. Det er positivt at fleire tek ansvar for å rydde utvalde område i kommunen vår.

Vi renoverer stadig fleire turløyper for kommunen og har sett ut innsamlingsløysingar i parken på Sjøfronten og ved turløypa rundt Kvernvatnet på Ågotnes. Fleire andre løysingar har blitt oppgraderte, til dømes i idrettsparken på Straume og på turvegen frå Hjelteryggen til Foldnes.



Miljøpunkt Tjeldstø.

I februar 2019 opna vi Miljøpunktet på Tjeldstø. Føremålet er å gi innbyggjarane nord i kommunen tilbod om å levere blant anna farleg avfall og EE-avfall på eit betjent mottak. I løpet av det første året har vi hatt eit snitt på 19 besøkande kvar onsdag.

Gjenbruksdagen i Øygarden Næringspark i mai var ein suksess, med over 100 tonn innsamla avfall. Mange nytta sjansen til å tømme løer og naust denne dagen, og til tider var det kø heilt ut på hovudvegen.

Stadig fleire hyttelag og område spør etter tilrettelegging for meir kjeldesortering. I løpet av året har fleire av desse fått egne behaldarar for papir. Så langt har vi prioritert dei områda som har ønskt meir sortering.



Gjenbruksdag i Øygarden Næringspark, Kollsnes.



Adrian Landro til teneste på gjenbruksstasjonen på Straume.

FjellVAR har teke samfunnsansvar ved å delta på ulike arenaer i Fjell-samfunnet. Vi har mellom anna eit godt samarbeid med NAV, Trigger og andre verksemdar om arbeidstrening. I FjellVAR fekk deltakarar i 2019 arbeidstrening knytt til drift av gjenbruksstasjonen.



STYRETS RAPPORT

Verksemda

Fjell vatn, avløp og renovasjon AS (FjellVAR) endra namn til ØyVAR AS (ØyVAR) etter godkjenning av namneendring på selskapet si ekstraordinære generalforsamling den 7. januar 2020.

Selskapet blei stifta i 2003 og driv verksemd i Fjell kommune. Selskapets vedtektsfesta føremål er å stå for forvaltning, planlegging, utbygging og drift av vass- og avløpsanlegga i Fjell kommune samt anna verksemd knytt til desse områda. Selskapet skal vidare vere ansvarleg for innsamling og gjenvinning av avfall. Selskapet skal finansiere verksemda si etter sjølvkostprinsippet.

I tillegg driv selskapet med ei mindre verksemd knytt til innsamling og handsaming av næringsavfall, i all hovudsak frå skular og barnehagar. Innsamling av avfall frå skular og barnehagar er i samsvar med forskrift definert som næring. Verksemd knytt til innsamling av næringsavfall følgjer ikkje sjølvkostprinsippet, men vanlege marknadsmessige vilkår.

Eigar

Fjell kommune eig 100 % av aksjane i selskapet. Det skal ikkje betalast utbytte til eigarane.

Vesentlege hendingar og utviklingstrekk i 2019

4. desember 2019 tok ØyVAR i bruk det nye reinseanlegget på Storanipa/Våge, og kom dermed i mål før fristen, som var 31. desember 2019. Totalt ti avløpsreinseanlegg vil bli sanerte og erstatta av reinse-

anlegget. Avløp frå Hjelteryggen og Knarrevik vil bli ført til reinseanlegget i 2020.

Nytt avløpsreinseanlegg på Ågotnes/Krekjebærneset er også under bygging, og vi forventar at det vil bli teke i bruk i august 2020.

I samband med konkursen til RenoNorden blei ØyVAR påført eit økonomisk tap som er meldt inn til konkursbuet. For å sikre kravet vårt har ØyVAR gjort ei motrekning. Bustyret er ikkje samd i at ØyVAR har rett til å motrekne.

Investeringar

I løpet av 2019 er det gjennomført investeringar innan VAR-sektoren på 166 millionar kroner (MNOK).

Fleire prosjekt er tekne i bruk i 2019 eller er under bygging ved utgangen av 2019:

- avløpsreinseanlegg på Storanipa
- avløpspumpestasjon på Søre Bildøyna
- avløpsleidning frå Valen til Arefjord
- avløpsleidning og ny pumpestasjon på Brattholmen
- ny avløpspumpestasjon på Valen
- ny avløpspumpestasjon i Lonavegen
- vassleidning Misje, gamle Øygarden kommune

Prosjekt som er under bygging:

- vassleidning i Landrodalen (Landro - Vindenes)
- avløpsreinseanlegg på Krekjebærneset (Ågotnes)

Forskning og utvikling

Selskapet driv ikkje med eige forskings- og utviklingsarbeid, men gir generell FoU-støtte via medlemskapet i Norsk Vann og Avfall Norge.

Arbeidsmiljø og likestilling

Styret i selskapet har sju medlemmar, fire kvinner og tre menn. Totalt er det 33 tilsette: 3 kvinner og 30 menn. Ved rekruttering til styre, utlysing av ledige stillingar, fastsetjing av løn osv. legg selskapet vekt på likestilling og på at personar av begge kjønn skal handsamast så likt som råd er.

Verksemda har eit godt arbeidsmiljø og gode samarbeidstilhøve. Det totale sjukefråværet i 2019 var 2,0 % (2018: 3,7 %), og av dette var korttidsfråværet på 0,8 % (2018: 1,5 %). ØyVAR er ei IA-bedrift, med tett oppfølging av tilsette under sjukefråværet og iverksetjing av førebyggjande tiltak. Dette inneber mellom anna eit nært samarbeid med bedriftshelsetenesta vår, Aktimed.

Det har ikkje vore personskade eller materielle skadar som har medført fråvær.

Tiltak for å hindre diskriminering mv.

Selskapet arbeider aktivt for å fremje likestilling, sikre like moglegheiter og rettar og hindre diskriminering på grunn av etnisitet, nasjonalt opphav, avstamning, hudfarge, språk, religion og livssyn. For å bidra til dette har selskapet blant anna rutinar for rekruttering, der underrepresenterte grupper blir oppmoda til å søkje.

Samfunn

Vårt system for etterleving av lover, forskrifter og interne krav er basert på førebygging, avdekking, rapportering og respons. Innsats mot korrupsjon og respekt for menneskerettar er ein integrert del av dei krava vi stiller til leverandørane våre.

Noko av det vi gjer for å sikre oss ansvarleg åtferd, er å

- stille krav om at selskapa er å jour med skatt og mva.
- stille krav om at leverandørane våre er godkjende opplæringsbedrifter
- stille krav om internkontrollsystem og HMT
- kontrollere at allmenngjord minsteløn for tilsette i bygg- og anleggssektoren blir følgd

Klima og miljø

ØyVAR AS er ei miljøbedrift og har ansvar for å ta vare på det ytre miljøet knytt til vatn, avløp og renovasjon. Selskapet er såleis ein betydeleg bidragsytar til eit godt ytre miljø. Selskapet fokuserer på reduksjon av energi- og vassforbruk, og det er styret si oppfatning at selskapet har oppnådd svært gode resultat.

Selskapet er godt i gang med sanering av 13 avløpsreinseanlegg som skal erstattast med tre større anlegg med betre reinsing. Først ute var Møvik avløpsreinseanlegg, som hadde sitt første heile driftsår i 2013.

Ein del av regnvatnet som kjem ned, finn vegen til avløpsnett og sprengjer kapasiteten på leidningane. I periodar med mykje nedbør blir avløpsleidningane



fylte opp, og det fører til at avløpsvatn går i overløp. Selskapet har dei siste åra derfor prioritert tiltak som reduserer innlekning til leidningane.

Selskapet er sertifisert som miljøfyrtårnbedrift, noko som vil seie at vi oppfyller strenge krav til kjeldesortering og har fokus på miljøvennleg drift av selskapet.

Selskapet har hatt eit omfattande samarbeid med andre organisasjonar og frivillige om innsamling av marint avfall.

Selskapets stilling og resultatet av verksemda

Selskapet hadde i 2019 samla driftsinntekter på 124,7 MNOK. Dette inkluderer 24,3 MNOK som gjeld Øygarden kommune og Sund VA i samband med kommunesamanslåing. ØyVAR fakturerer Øygarden kommune og Sund VA for alle kostnader, slik at resultateffekten i rekneskapen på dette er kr 0. Av dei samla driftsinntektene på 100,4 MNOK som gjeld Fjell kommune, utgjør offentlege gebyrinntekter for VAR-tenestene 95,3 MNOK. Det er ein nedgang på 16 % frå 2018. Nedgangen i gebyrinntekter skuldast at vi i 4. kvartal 2019 gjorde ei tilbakebetaling av sjølvkostfondet for vatn og avløp på 19,2 MNOK.

Samla driftskostnader var på 120 MNOK. Av dette utgjorde avskrivning av driftsmiddel 18,7 MNOK. Netto finanskostnader var på 18 MNOK. Av dette utgjorde renter på lån 21 MNOK. Selskapet har kommunal garanti (sjølvskuldarnarkausjon) for låna.

Året er gjort opp med eit underskot før skatt på 13,3 MNOK.

Netto kontantstraum frå drifta utgjorde 14,1 MNOK i 2019 mot 12,7 MNOK i 2018. Pr. 31.12.19 har selskapet ein total kapital på 945,7 MNOK, og av dette er 45,4 MNOK kortsiktig gjeld. Selskapet har pr. 31.12 ein eigenkapitaldel på 1,5 % og ein positiv arbeidskapital på 148,7 MNOK.

Selskapet har opparbeidd seg overskotsfond for vatn, avløp og renovasjon. Dette skal etter sjølvkostprinsippet reduserast dei nærmaste åra og er å rekne som abonnentane sine midlar.

Koronasisituasjonen i 2020 inneber etter styret si oppfatning ikkje ein stor finansiell eller likviditetsmessig risiko for selskapet. I 2020 har selskapet måtta omorganisere noko for å tilpasse seg situasjonen. Gebyrinntektene blir truleg reduserte som følgje av lågare aktivitet hos næringskundane. Vidare kan vi vente oss at kredittida på kundefordringane vil auke. Sidan offentlege gebyr er sikra med legalpant, vil koronasisituasjonen vere ei hending etter balanse dagen utan verknad på rekneskapen for 2019.

Utover dette er styret ikkje kjent med at det etter utgangen av rekneskapsåret har skjedd ting som er viktige for vurderinga av selskapets resultat eller stilling.

Etter styrets oppfatning gir den framlagde rekneskapen eit rett inntrykk av selskapet si stilling og resultatet for verksemda.

Finansiell risiko

Selskapet har relativt store lån. Store investeringar i ny infrastruktur vil auke gjelda i tida framover. Styret i ØyVAR AS har lagt vekt på å unngå risiko, og selskapet har derfor sikra delar av låna mot rentesvingingar ved bruk av rentesikringsinstrument med spreiding i forfall og sikring innanfor ulike tidsintervall. Utover dette ser ikkje styret at selskapet har større finansiell risiko.

Likviditetsmessig risiko

Selskapet hadde ved utgangen av 2019 meir enn 171 MNOK i bank, noko som sikrar god likviditet i starten på 2020. Risikoen er vurdert som låg for selskapet.

Vidare drift

I samsvar med rekneskapslova § 3-3 blir det stadfesta at føresetnaden for framleis drift er til stades. Til grunn for vurderinga ligg årsrekneskapen for 2019.

Økonomisk resultat og styrets framlegg til disponering

Selskapets økonomiske resultat før skatt for 2019 blei eit underskot på kr 13 275 633, mot eit budsjettert underskot på 10,4 MNOK. ØyVAR har vedtektsfesta at det ikkje skal betalast utbytte til aksjonæren. Styret vil gjere framlegg om at underskotet i 2019 blir lagt til sjølvkostfond og eigenkapital. Den opptente eigenkapitalen viser etter dette eit akkumulert overskot på kr 4 514 225. Netto bokført eigenkapital er kr 14 514 225 pr. 31. 12. 2019.

Vegen vidare

Fjell kommune har hatt stor auke i folketalet heilt sidan ein fekk brusamband til Bergen på 1970-talet. I september 2011 vedtok kommunestyret ny kommunedelplan for vatn og avløp i perioden 2011-2022. Målet med planen var mellom anna å kartleggje dagens situasjon og kva tiltak som må gjennomførast før vassforsyninga og avløpsanlegga tilfredsstillar forskriftskrava. Sjølv om det er stor usikkerheit knytt til utviklinga i folketalet framover, vil ein moderat auke i folketalet krevje investeringar i ny infrastruktur.

Vi har sett i verk ei rekkje tiltak for å styrkje vassforsyninga og føre fram vatn til grender som ikkje har hatt offentleg vassforsyning. Totalt har vi investert kring 300 MNOK i vassforsyning.

Endringar i forureiningsforskrifta har medført ei innskjerping av reinsekrava i sentrale delar av kommunen, og det vil krevje store investeringar i nye reinseanlegg for avløp med tilhøyrande leidningsnett. Førebels kostnadsoverslag syner at ein må investere nærmare 500 MNOK for å støtte desse forskriftskrava.

Det er i perioden 2009-2019 lagt ned eit betydeleg arbeid i å redusere energikostnadene. Innan vassforsyninga har ein redusert energiforbruket med om lag 50 % i perioden. Det er også starta opp arbeid med kartlegging av overvatn som blir leia til avløpsleidningane. Innlekning av overvatn til avløpsnettet fører til at det ikkje er kapasitet til å ta imot tiltenkt mengde med avløp.

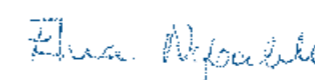
Takk til dei tilsette

Styret ønskjer å takke alle tilsette for positiv vilje og arbeidsinnsats i året som gjekk. Motiverte og endringsvillige medarbeidarar er avgjerande for den vidare utviklinga av ØyVAR AS som samfunnsaktør og miljøbedrift.

Styret i Fjell vatn, avløp og renovasjon AS
Straume, 27. april 2020



Ole Gerhård Fredheim
Styreleiar



Elna Nybakk
Nestleiar



Lars Oskar Lie
Styremedlem



Cato Dahle
Styremedlem



Eli Årdal Berland
Styremedlem



Reidun Irene Brekke
Styremedlem



Tonje Tangen Alvsvåg
Styremedlem



Bjarne Ulvestad
Dagleg leiar



RESULTATREKNESKAP 2019



	Note	2019	2018
DRIFTSINNTEKTER			
Kommunale årsgebyr og tilknytningsgebyr	5	95 328 407	113 515 785
Andre driftsinntekter	5	29 342 786	20 822 828
Sum driftsinntekter		124 671 193	134 338 614
DRIFTSKOSTNADER			
Varekostnader	5	29 224 609	27 074 577
Lønskostnader	3, 4, 5	26 581 546	24 096 674
Avskrivning	5, 6	18 693 933	18 183 186
Nedskrivning	5, 6	-	304 447
Andre driftskostnader	3, 5, 9	45 451 135	35 648 454
Sum driftskostnader		119 951 223	105 307 337
Driftsresultat		4 719 970	29 031 276
FINANSINTEKTER OG FINANSKOSTNADER			
Andre renteinntekter		3 044 598	1 763 774
Andre finansinntekter		2 716	2 766
Andre rentekostnader	7, 9	21 008 299	17 673 273
Andre finanskostnader		21 808	2 000
Netto finans	5	-17 982 793	-15 908 734
Ordinært resultat før skattekostnad	5	-13 262 823	13 122 543
Skattekostnad på ordinært resultat	12	12 810	338 874
Årsresultat		-13 275 633	12 783 668
OVERFØRINGAR OG DISPONERINGAR			
Overføring til/frå annan eigenkapital	13	68 543	1 115 347
Sjølvkostresultat overført til/frå sjølvkostfond	15	-13 344 176	11 673 321
Sum overføringar		-13 275 633	12 788 668



BALANSE

Anleggsmiddel	Note	2019	2018
IMMATERIELLE EIGNELUTAR			
Heimeside	6	49 340	-
Sum immaterielle eignelutar		49 340	-
VARIGE DRIFTSMIDDEL			
Tomter, bygningar og annan fast eigedom	6	4 974 834	4 543 499
Anlegg i drift	6, 8	682 492 226	427 622 715
Driftslausøyre, inventar, verkøy, kontormaskinar ol.	6, 8	4 352 348	2 727 307
Anlegg under utbygging	6	59 025 198	168 732 053
Sum varige driftsmiddel		750 844 606	603 625 575
FINANSIELLE ANLEGGSMIDDEL			
Investering i dotterselskap	16	30 000	-
Innskot KLP	4	628 806	566 067
Sum finansielle anleggsmiddel		658 806	566 067
Sum anleggsmiddel		751 552 752	604 191 642
Omløpsmiddel			
Varer		353 304	17 993
FORDRINGAR			
Kundefordringar	9, 10	15 113 267	14 520 263
Forskotsbetalte kostnader og andre fordringar		7 364 346	271 289
Sum fordringar		22 477 613	14 791 551
Bankinnskot, kontantar og liknande	2	171 335 245	166 892 098
Sum omløpsmiddel		194 166 162	181 701 642
Sum eignelutar		945 718 914	785 893 284

Eigenkapital	Note	2019	2018
INNSKOTEN EIGENKAPITAL			
Aksjekapital	13, 14	10 000 000	10 000 000
Sum innskoten eigenkapital		10 000 000	10 000 000
OPPTENT EIGENKAPITAL			
Annan eigenkapital	13	4 514 225	4 445 682
Sum opptent eigenkapital		4 514 225	4 445 682
Sum eigenkapital		14 514 225	14 445 682
Gjeld			
AVSETJING FOR FORPLIKTINGAR			
Pensjonshefte	4	7 662 668	7 241 714
Sjølvkostfond	15	28 237 515	41 581 690
Sum avsetjing for forpliktingar		35 900 183	48 823 404
ANNA LANGSIKTIG GJELD			
Gjeld til kredittinstitusjonar	7, 8	849 899 102	693 452 186
Sum anna langsiktig gjeld		849 899 102	693 452 186
KORTSIKTIG GJELD			
Leverandørgjeld	9	35 703 390	19 463 448
Skatt til betaling	12	12 810	333 874
Skuldig offentlege avgifter		1 822 397	2 466 512
Anna kortsiktig gjeld	9, 11	7 866 807	6 908 177
Sum kortsiktig gjeld		45 405 404	29 172 012
Sum gjeld		931 204 689	771 447 602
Sum eigenkapital og gjeld		945 718 914	785 893 284

Styret i Fjell vatn, avløp og renovasjon AS
Straume, 27. april 2020

Ole Gerhård Fredheim
Styreleiar

Elna Nybakk
Nestleiar

Lars Oskar Lie
Styremedlem

Cato Dahle
Styremedlem

Eli Årdal Berland
Styremedlem

Reidun Irene Brekke
Styremedlem

Tonje Tangen Alvsvåg
Styremedlem

Bjarne Ulvestad
Dagleg leiar



KONTANTSTRAUMOPPSTILLING

KONTANTSTRAUM FRÅ DRIFTA	Note	2019	2018
Resultat før skattekostnad		-13 262 823	13 122 543
Betalt skatt i perioden	12	-333 874	-187 809
Ordinære avskrivningar	6	18 693 933	18 183 186
Nedskrivningar	6	-	304 447
Endring i varer		-335 311	38 767
Endring i kundefordringar		-593 004	-8 032 690
Endring i leverandørgjeld		16 239 942	-15 425 237
Forskjell i pensjonsmidlar/-forpliktingar	4	420 954	-180 776
Endring i andre tidsavgrensingspostar		-6 778 542	4 856 957
Netto kontantstraum frå drifta		14 051 275	12 679 388
KONTANTSTRAUM FRÅ INVESTERINGSAKTIVITETAR			
Utbetalningar ved kjøp av varige driftsmiddel	6	-166 082 305	-106 839 460
Innbetalningar ved salg av varige driftsmiddel		120 000	
Ut-/innbetalningar ved kjøp av aksjar og partar		-92 739	-78 207
Netto kontantstraum frå investeringsaktivitetar		-166 055 044	-106 917 667
KONTANTSTRAUM FRÅ FINANSIERINGSAKTIVITETAR			
Innbetaling ved opptak av ny langsiktig gjeld		180 000 000	163 600 000
Utbetalningar ved nedbetaling av langsiktig gjeld		-23 553 084	-23 681 160
Netto kontantstraum frå finansieringsaktivitetar		156 446 916	139 918 840
Netto endring i likvidar i året		4 443 147	45 680 561
Kontantar og bankinnskott pr. 01.01.		166 892 098	121 211 538
Kontantar og bankinnskott pr. 31.12.		171 335 245	166 892 098



NOTAR TIL REKNESKAPEN

NOTE 1 Rekneskapsprinsipp

Årsrekneskaperen er sett opp i samsvar med rekneskapslova og god rekneskapskikk.

SJØLVKOSTFOND

ØyVAR AS har ikkje som føremål å skaffe aksjonæren økonomisk utbytte. Selskapet har derfor valt å synleggjere opptente midlar knytte til sjølvkostverksemda som eit sjølvkostfond, sidan dette er forskotsbetalningar frå kundane.

SALSINTEKTER

Frå 1. oktober 2014 overtok ØyVAR AS ansvaret for utfakturering av dei kommunale vass-, avløps- og renovasjonsgebyra. Årsgebyr blir rekna inn over abonnementsperioden. Kundar som nyttar vassmålar, blir fakturerte a konto 4 gonger, med endeleg avrekning på slutten av året etter faktisk forbruk. Tilknytingsgebyr blir inntektsførte i det året tilknytninga skjer. ØyVAR AS har sikra sine krav gjennom legalpant i dei respektive eigedomane.

Frå 1. mai 2018 tok ØyVAR AS over drifta i Øygarden kommune. I 2019 pådrog selskapet seg nokre kostnader i samband med ein komande fusjon med Sund VA. ØyVAR AS fakturerer Øygarden kommune og Sund VA for alle kostnader, slik at resultateteffekten i rekneskaperen på dette er kr 0. Avdelingsrekneskaperne for Øygarden og Sund er presenterte i note 5.

Sal av andre varer blir inntektsført på leveringstidspunktet. Tenester blir inntektsførte etter kvart som dei blir utførte.

HOVUDREGEL FOR VURDERING OG KLASSIFISERING AV EIGNELUTAR OG GJELD

Eignelutar som er bestemte til varig eige eller bruk i verksemda, er klassifiserte som anleggsmiddel. Andre eignelutar er klassifiserte som omløpsmiddel. Fordringar som skal betalast tilbake innan eitt år, er klassifiserte som omløpsmiddel. Ved klassifisering av kortsiktig og langsiktig gjeld er tilsvarande kriterium lagde til grunn.

Anleggsmiddel blir vurderte til kost, men nedskrivne til verkeleg verdi når verdifallet er venta å ikkje vere forbigeåande. Langsiktige lån blir balanseførte til nominelt motteke beløp på etableringstidspunktet.

Omløpsmiddel blir vurderte til den lågaste verdien av kost og verkeleg verdi. Kortsiktig gjeld blir balanseført som nominelt motteke beløp på etableringstidspunktet.

FORDRINGAR

Kundekrav og andre krav er oppførte i balansen til pålydande etter frådrag for avsetjing til forventta tap. Avsetjing til tap blir gjort på grunnlag av en bloc-avsetjing på 2 % av fordringsmassen. Spesifikke fordringar blir nedskrivne når leiinga meiner at dei ikkje kan drivast inn heilt eller delvis.

VAREBEHALDNING

Lager av innkjøpte varer er verdsett til den lågaste verdien av anskaffingskost og verkeleg verdi. Anskaffingskost blir vurdert etter FIFO-prinsippet.

VARIGE DRIFTSMIDDEL

Varige driftsmiddel blir balanseførte og avskrivne over driftsmiddelet si økonomiske levetid dersom levetida er over tre år. Vedlikehald av driftsmiddel blir kostnadsført etter kvart som det blir utført, medan påkostnad eller forbetring blir lagt til kostprisen på driftsmiddelet og avskrivne over resterande økonomisk levetid. Utgifter til forskning og utvikling blir resultatførte når dei oppstår. Avskrivningar blir gjorde etter ein lineær avskrivningsplan.

PENJONAR

Verksemda har kollektiv (felles) pensjonsordning i Kommunal Landspensjonskasse (KLP) for dei tilsette. Ordninga i KLP inkluderer også tariffesta AFP-ordning frå fylte 62 år. Ordningane er ytingsplanar, dvs. at selskapet har det økonomiske ansvaret for at dei tilsette får dei avtalte ytingane. Dei tilsette betaler premie tilsvarande 2 % av løna, og selskapet betaler resten av premien. Dei ytingsbaserte pensjonsordningane blir vurderte til noverdien av dei framtidige pensjonsytingane som er rekneskapsmessig opptente på balansedagen. Pensjonsmidlar blir vurderte til verkeleg verdi.

Endringar i ytingsbaserte pensjonsforpliktingar som skuldast endringar i pensjonsplanar, blir fordelte over anteken gjennomsnittleg resterande oppteningstid.

Akkumulert verknad av estimatendringar og endringar i finansielle og aktuarielle føresetnader (aktuarielle vinstar og tap) under 10 % av det som er størst av pensjonsforpliktingane og pensjonsmidlane ved starten av året, blir ikkje rekna inn. Når den akkumulerte verknaden er over 10 %-grensa ved starten av året, blir det overskytande resultatført over anteken gjennomsnittleg resterande oppteningstid.

Periodens netto pensjonskostnad blir klassifisert som løns- og personalkostnader.

SKATT

ØyVAR AS har ikkje som føremål å skaffe aksjonæren økonomisk utbytte. Eit eventuelt overskot i verksemda skal berre nyttast til å realisere selskapet sitt ideelle føremål. På bakgrunn av dette har Skatt Vest etter ei samla vurdering kome til at selskapet ikkje har erverv til føremål med noverande verksemd, og at det derfor skal fritakast for formues- og inntektsskatt.

Etter lovendring av 01.07.2004 skjer handtering av avfall frå bedriftskundar i fri konkurranse med andre aktørar. ØyVAR er ikkje lovpålagt å gi eit renovasjonstilbod til slike kundar, og lova krev ikkje at denne tenesta skal drivast

etter sjølvkostprinsippet. Likningskontoret har bede om at det blir levert skattemelding for denne delen av verksemda. ØyVAR betaler derfor skatt berre av netto inntekter relaterte til handtering av avfall frå bedriftskundar. Skattepliktig resultat avvik dermed frå det ordinære resultatet til heile selskapet.

KONTANTSTRAUMOPPSTILLING

Kontantstraumoppstillinga er utarbeidd etter den indirekte metoden. Kontantar og kontantekvivalentar omfattar kontantar, bankinnskott og andre kortsiktige, likvide plasseringar.

NOTE 2 Bankinnskott

Av selskapet sine bankinnskott er følgjande bundne skattetrekksmidlar:

	2019	2018
Bundne skattetrekksmidlar	1 025 069	1 054 013

NOTE 3 Løn, godtgjersle, lån til tilsette m.m.**LØNSKOSTNADER**

	2019	2018
Løn	19 975 950	18 588 423
Arbeidsgivaravgift	3 291 296	3 022 855
Pensjonskostnader ekskl. arbeidsgivaravgift og adm.	2 880 037	2 171 471
Andre ytingar	434 263	313 926
Sum	26 581 546	24 096 674

Gjennomsnittleg tal årsverk sysselsett i rekneskapsåret	27,4	27,9
---	------	------

YTINGAR TIL LEIANDE PERSONAR

	Løn	Pensjonsutgifter	Anna godtgjersle
Dagleg leiar	1 224 787	24 496	6 794
Styrehonorar	265 100		

GODTGJERSLE TIL REVISOR ER FORDELT PÅ FØLGJANDE

	2019	2018
Lovpålagt revisjon	87 181	95 540
Andre revisjonsrelaterte tenester	111 591	98 840
Teknisk utarbeiding av rekneskap og likning	45 000	45 000
Sum	243 772	239 380

Meirverdiavgift er ikkje inkludert i revisjonshonoraret.

NOTE 4 Pensjonar

Verksemda pliktar å ha tenestepensjonsordning etter lov om obligatorisk tjenestepensjon. Selskapets pensjonsordningar tilfredsstiller krava i denne lova.

Verksemda har pensjonsordningar som omfattar alle selskapets tilsette. Pr. 31.12.19 omfattar pensjonsordninga 33 aktive tilsette, inkludert vikarar og deltidstilsette, 12 pensjonar og 21 med oppsette rettar. Ordningane gir rett til definerte framtidige ytingar. Desse er i hovudsak avhengige av tal oppteningsår, lønsnivå ved oppnådd pensjonsalder og storleiken på ytingane frå folketrygda.

Forpliktinga er dekkja gjennom Kommunal Landspensjonskasse (KLP).

	2019	2018
Noverdi av årets pensjonsopptening	3 348 683	2 600 829
Rentekostnad av pensjonsforpliktinga	997 043	865 601
Avkasting på pensjonsmidlane	-1 210 422	-1 073 361
Administrasjonskostnader	120 809	137 713
Arbeidsgivaravgift	459 112	356 840
Netto pensjonskostnad	3 715 225	2 887 622
Opptente pensjonsforpliktingar	37 413 167	37 021 725
Pensjonsmidlar (til marknadsverdi)	31 344 184	27 221 630
Arbeidsgivaravgift	855 727	1 381 813
Ikkje-resultatført verknad av estimatavvik	737 958	-3 940 194
Netto pensjonsforplikting	7 662 668	7 241 714

ØKONOMISKE FØRESETNADAR

	2019	2018
Diskonteringsrente	2,30 %	2,60 %
Forventa lønsvekst	2,25 %	2,75 %
Forventa G-regulering	2,00 %	2,50 %
Forventa pensjonsregulering	1,24 %	1,73 %
Forventa avkasting	3,80 %	4,30 %

Dei aktuariemessige føresetnadene er baserte på vanlege nytta føresetnader innan forsikring når det gjeld demografiske faktorar.

Eigenkapitaltilskott i KLP

Bokført innskott 31.12.18	566 067
Eigenkapitalinnskott 2019	62 739
Bokført innskott 31.12.19	628 806

NOTE 5 Avdelingsrekneskap**Avdelingsrekneskap for Fjell 2019**

DRIFTSINNETEKTER	Vatn	Avløp	Slam	Renovasjon hushald	Renovasjon næring	Sum
Kommunale årsgebyr	29 265 523	28 649 494	3 741 126	24 766 600	3 674 779	90 097 522
Tilknytingsgebyr	2 982 205	2 248 680				5 230 885
Andre inntekter	613 529	437 395	61 069	2 801 269	1 110 887	5 024 149
Sum driftsinntekter	32 861 257	31 335 569	3 802 195	27 567 869	4 785 666	100 352 556
DRIFTSKOSTNADER						
Varekostnader	310 514	2 138 216	2 060 048	16 669 956	3 013 925	24 192 659
Løns- og personalkostnader	6 061 789	6 437 108	758 157	5 371 240	1 075 489	19 703 783
Avskrivning	10 624 207	7 267 193	34 820	673 025	51 107	18 650 352
Energikostnader	1 317 828	1 038 210	12 980	46 358	3 709	2 419 085
Andre driftskostnader	13 398 246	12 490 401	603 404	3 625 296	549 361	30 666 708
Sum driftskostnader	31 712 584	29 371 128	3 469 409	26 385 875	4 693 591	95 632 587
FINANSPOSTAR						
Finansinntekter	1 150 024	1 857 500	1 205	36 780	1 805	3 047 314
Finanskostnader	7 975 340	12 881 635	8 351	152 254	12 527	21 030 107
Netto finansposter	6 825 316	11 024 135	7 146	115 474	10 722	17 982 793
Årets resultat	-5 676 642	-9 059 693	325 639	1 066 519	81 353	-13 262 823

Avdelingsrekneskap for Øygarden 2019

DRIFTSINNETEKTER	Vatn	Avløp	Slam	Renovasjon hushald	Renovasjon næring	Sum
Andre inntekter	11 656 982	5 422 019	478 517	5 758 913	654 817	23 971 248
Sum driftsinntekter	11 656 982	5 422 019	478 517	5 758 913	654 817	23 971 248
DRIFTSKOSTNADER						
Varekostnader	434 290	721 567	171 561	3 364 969	339 562	5 031 949
Løns- og personalkostnader	3 831 090	1 196 399	184 872	1 298 726	243 675	6 754 762
Avskrivning	22 913	18 985	561	1 122		43 581
Energikostnader	1 160 199	157 670	1 854	5 085	188	1 324 996
Andre driftskostnader	6 208 490	3 327 398	119 668	1 089 010	71 393	10 815 959
Sum driftskostnader	11 656 982	5 422 019	478 517	5 758 913	654 817	23 971 248
FINANSPOSTAR						
Finanskostnader	-	-	-	-	-	-
Netto finansposter	-	-	-	-	-	-
Årets resultat	-	-	-	-	-	-

Avdelingsrekneskap for Sund 2019

DRIFTSINNETEKTER	Sum
Andre inntekter	347 389
Sum driftsinntekter	347 389
DRIFTSKOSTNADER	
Varekostnader	
Løns- og personalkostnader	123 000
Avskrivning	-
Energikostnader	-
Andre driftskostnader	224 389
Sum driftskostnader	347 389
FINANSPOSTAR	
Finanskostnader	-
Netto finansposter	-
Årets resultat	-

Sum alle avdelinger 2019

DRIFTSINNETEKTER	Sum
Kommunale årsgebyr	90 097 522
Tilknytingsgebyr	5 230 885
Andre inntekter	29 342 786
Sum driftsinntekter	124 671 193
DRIFTSKOSTNADER	
Varekostnader	29 224 608
Løns- og personalkostnader	26 581 545
Avskrivning	18 693 933
Energikostnader	3 744 081
Andre driftskostnader	41 707 056
Sum driftskostnader	119 951 223
FINANSPOSTAR	
Finansinntekter	3 047 314
Finanskostnader	21 030 107
Netto finansposter	17 982 793
Årets resultat	-13 262 823

Avdelingsrekneskap for Fjell 2018

DRIFTSINNEKTER	Vatn	Avløp	Slam	Renovasjon hushald	Renovasjon næring	Sum
Kommunale årsgebyr	40 067 564	37 311 666	3 134 096	23 180 311	3 331 972	107 025 609
Tilknytingsgebyr	3 815 648	2 688 729				6 504 377
Andre inntekter	447 637	182 248	69 827	3 354 919	2 837 227	6 891 859
Sum driftsinntekter	44 330 849	40 182 643	3 203 923	26 535 230	6 169 199	120 421 845
DRIFTSKOSTNADER						
Varekostnader	517 356	1 740 538	2 488 561	15 956 571	2 762 829	23 465 858
Løns- og personalkostnader	6 215 881	6 670 126	698 729	5 320 119	1 300 310	20 205 167
Avskrivning	10 683 916	5 949 291	25 553	1 475 401	48 223	18 182 384
Nedskrivning	-	304 447	-	-	-	304 447
Energikostnader	1 366 465	820 178	9 161	42 604	3 776	2 242 185
Andre driftskostnader	11 979 611	9 783 240	601 376	4 030 014	598 346	26 992 587
Sum driftskostnader	30 763 229	25 267 820	3 823 380	26 824 709	4 713 484	91 392 627
FINANSPOSTAR						
Finansinntekter	1 032 767	669 455	14 741	46 840	2 738	1 766 540
Finanskostnader	9 942 419	7 564 542	4 934	152 094	9 231	17 673 218
Netto finanspostar	8 909 652	6 895 087	-9 807	105 254	6 493	15 906 679
Årets resultat	4 657 969	8 019 737	-609 651	-394 734	1 449 222	13 122 543

Avdelingsrekneskap for Øygarden 2018

DRIFTSINNEKTER	Vatn	Avløp	Slam	Renovasjon hushald	Renovasjon næring	Sum
Andre inntekter	6 108 032	2 813 811	249 330	4 125 866	619 731	13 916 769
Sum driftsinntekter	6 108 032	2 813 811	249 330	4 125 866	619 731	13 916 769
DRIFTSKOSTNADER						
Varekostnader	280 549	237 678	54 165	2 606 991	429 337	3 608 719
Løns- og personalkostnader	2 314 568	749 344	111 325	592 269	124 002	3 891 507
Avskrivning	465	241	32	64		802
Energikostnader	617 362	79 809	1 077	2 154		700 402
Andre driftskostnader	2 894 868	1 746 662	82 710	923 112	65 928	5 713 280
Sum driftskostnader	6 107 812	2 813 734	249 310	4 124 590	619 268	13 914 710
FINANSPOSTAR						
Finanskostnader	220	76	20	1 276	462	2 055
Netto finanspostar	220	76	20	1 276	462	2 055
Årets resultat	-	-	-	-	-	-

NOTE 6 Varige driftsmiddel og immaterielle eignelutar

VARIGE DRIFTSMIDDEL	Tomter, bygningar og annan fast eigedom	Anlegg i drift	Anlegg under utbygging	Driftslausøyre, inventar, verktøy, kontor-maskiner o.l.	Sum
Anskaffingskost 01.01.19	4 543 499	601 845 494	168 849 148	16 975 868	792 214 007
Tilgang i året	436 837	-	162 650 386	2 945 577	166 032 800
Overføring	-	272 357 241	-272 357 241	-	-
Avgang i året				-120 000	-120 000
Anskaffingskost 31.12.19	4 980 336	874 202 735	59 142 293	19 801 445	958 126 807
Akk. av- og nedskrivning pr. 01.01.19	-	-174 222 779	-117 095	-14 248 561	-188 588 435
Årets ordinære avskrivning	-5 502	-17 487 730		-1 200 536	-18 693 768
Akk. av- og nedskrivning pr. 31.12.19	-5 502	-191 710 509	-117 095	-15 449 097	-207 282 203
Bokført verdi pr. 31.12.19	4 974 834	682 492 226	59 025 198	4 352 348	750 844 606
Bokført verdi pr. 01.01.19	4 543 499	427 622 715	168 732 053	2 727 307	603 625 575
Økonomisk levetid	10 år*	20-40 år		3-5 år	
Avskrivningsplan	Lineær	Lineær		Lineær	

* Tomter er bokført til kr 4 543 499 og vert ikkje avskrevne.

IMATTERIELLE EIGNELUTAR	Heimeside	Sum
Anskaffingskost 01.01.19	-	-
Tilgang i året	49 505	49 505
Anskaffingskost 31.12.19	49 505	49 505
Akk. av- og nedskrivning pr. 01.01.19	-	-
Årets ordinære avskrivning	-165	-165
Akk. av- og nedskrivning pr. 31.12.19	-165	-165
Bokført verdi pr. 31.12.19	49 340	49 340
Bokført verdi pr. 01.01.19	-	-
Økonomisk levetid	5 år	
Avskrivningsplan	Lineær	

NOTE 7 Gjeld som forfell meir enn fem år etter rekneskapsårets slutt

	2019	2018
Kommunal Landspensjonskasse	711 852 976	577 906 060
Sum	711 852 976	577 906 060

ØyVAR AS sine lån er tekne opp som serielån med resterande tid 30-40 år. Dei er dessutan fullt ut sikra med sjølvskuldnarkausjon frå Fjell kommune.

Selskapet har inngått avtale om rentesikring for delar av sine lån. Rentesikringa er eit ledd i selskapet sitt ønske om føreseielege rentebetalingar for å hindre store resultatutslag som følgje av rentesvingingar, og for å redusere risikoen knytt til låna.

Estimert negativ marknadsverdi av rentesikringsavtalen pr. 31.12.2019 er vist nedanfor.

	Handelsdato	Betal/ta imot - kurs	Hovudstol	Forfallsdato	Marknadsverdi 31.12.2019
Renteswap	03.12.2009	Ta imot 1,81 %	43 200 000	08.04.2024	3 002 450
Renteswap	03.12.2009	Betal 4,97 %	43 200 000	08.04.2024	-8 029 384
Renteswap	03.12.2009	Ta imot 1,87 %	67 964 646	31.12.2030	8 835 088
Renteswap	03.12.2009	Betal 4,79 %	67 964 646	31.12.2030	-21 927 063
Sum					-18 118 908

NOTE 8 Pantegarantiar

Eigaren av selskapet, Fjell kommune, har stilt kommunal garanti for totalt fire lån frå KLP. Sum av låneopptaka er kr 932 284 700 der restlån pr. 31.12.2019 er kr 849 899 102.

ØyVAR AS betalte i 2019 ei sjølvskuldnarkausjonsrente til Fjell kommune på kr 1 360 000.

NOTE 9 Mellomvære med Fjell kommune

	2019	2018
KUNDEFORDRINGAR		
Fjell kommune	182 129	383 007
LEVERANDØRGJELD		
Fjell kommune	5 046 496	0
ANNA KORTSIKTIG GJELD		
Fjell kommune	0	1 360 000
TENESTEKJØP		
Fjell kommune	5 502 496	917 863
GARANTIKOSTNAD KLASSIFISERT SOM RENTEKOSTNAD		
Fjell kommune	1 360 000	1 360 000

NOTE 10 Kundefordringar

	2019	2018
Kundefordringar	15 358 267	14 752 944
En bloc-avsetjing for forventta tap	-245 000	-232 681
Sum	15 113 267	14 520 263

NOTE 11 Avsetjing for forpliktingar og anna kortsiktig gjeld

	2019	2018
Skuldig løn og feriepengar	2 330 997	2 081 724
Påkomne renter	2 450 595	1 806 071
Andre påkomne kostnader	3 085 215	3 020 383
Sum	7 866 807	6 908 177

NOTE 12 Skatt

Verksemda har i hovudsak skattefritak (sjå rekneskapsprinsipp om skatt i note 1). Skattepliktig resultat er berre resultat for den skattepliktige delen av verksemda. Det er derfor ikkje direkte samsvar mellom ordinært resultat i rekneskapen og i skattenoten.

ÅRETS SKATTEKOSTNAD	2019	2018
Skatt til betaling	12 810	333 874
Årets totale skattekostnad	12 810	333 874
BEREKNING AV ÅRETS SKATTEGRUNNLAG		
Ordinært resultat før skattekostnad	81 353	1 449 222
Permanente forskjellar	-30 505	10 259
Endring i mellombelse forskjellar	7 378	-7 853
Årets skattegrunnlag	58 226	1 451 627
Skatt til betaling (22 % / 23 %) av årets skattegrunnlag	12 810	333 874
OVERSIKT OVER MELLOMBELSE FORSKJELLAR		
Netto pensjonsforplikting ført i balansen	-312 029	-304 651
Netto mellombelse forskjellar pr. 31.12.19	-312 029	-304 651
Utsett skattefordel, 22 %	-68 646	-67 023
Utsett skattefordel er ikkje balanseført.		

NOTE 13 Eigenkapital

	Aksjekapital	Annan eigenkapital	Sum
Eigenkapital pr. 01.01.19	10 000 000	4 445 682	14 445 682
Årsresultat renovasjon næring	-	68 543	68 543
Eigenkapital pr. 31.12.19	10 000 000	4 514 225	14 514 225

NOTE 14 Aksjekapital og aksjonærinformasjon

AKSJEKAPITALEN BESTÅR AV	Tal	Pålydande	Balanseført
Ordinære aksjar	10 000	1 000,-	10 000 000
AKSJONÆRAR I SELSKAPET PR. 31.12.19			
	Ordinære aksjer	Eigarpart	Stemmerett
Fjell kommune	10 000	100 %	100 %

NOTE 15 Sjølvkostrekneskap

ØyVAR AS fører sin selskapsrekneskap etter lov om årsregnskap m.v. Grunnlaget for sjølvkostkalkylane til ØyVAR AS vil vere rekneskapsførte inntekter og kostnader ifølgje reglane i rekneskapslova. Etterkalkylen er basert på eit samandrag av rekneskapsuttrekk frå selskapsrekneskapen. Kalkylen inkluderer også eventuelle forskjellar i periodisering samt årets finansielle resultat. Men forskjellar skal tilbakeførast over fem år. ØyVAR AS forventar at avløpsfondet blir redusert dei komande åra då det er planlagt større vedlikehald og investeringar knytt til avløpsavdelinga.

Selskapet nyttar reelle renter i berekning av sjølvkost, med unntak av avdeling Renovasjon, der det er nytta kalkylerente i 2019. Bruk av kalkylerente i staden for faktisk rente kan skape problem, fordi det over tid blir ulik rente mellom sjølvkostrekneskapen og rekneskapen ifølgje reglane i rekneskapslova.

GEBYRREKNESKAP - ØYVAR AS

2019	Vatn	Avløp	Slam	Renovasjon	Sum
Gebyrinntekter	32 861 257	31 335 569	3 802 195	27 567 869	95 566 890
Direkte driftskostnader	16 924 201	18 870 466	2 321 872	22 184 325	60 300 864
Indirekte driftskostnader	4 164 176	3 233 469	1 112 717	3 528 524	12 038 886
Avskrivningar	10 624 207	7 267 193	34 820	673 025	18 599 245
Netto rentekostnad	6 825 316	11 024 135	7 146	115 474	17 972 071
Sum	-5 676 643	-9 059 694	325 640	1 066 520	-13 344 176
Dekningsbidrag for gebyrinntekter	85 %	78 %	109 %	104 %	88 %
2018					
Gebyrinntekter	44 330 849	40 182 643	3 203 923	26 535 230	114 252 645
Direkte driftskostnader	17 064 395	16 974 465	3 490 979	23 937 537	61 467 376
Indirekte driftskostnader	3 014 918	2 039 617	306 848	1 411 771	6 773 154
Avskrivningar	10 683 916	5 949 291	25 553	1 475 401	18 134 161
Nedskrivningar	-	304 447	-	-	304 447
Netto rentekostnad	8 909 652	6 895 087	-9 807	105 254	15 900 186
Sum	4 657 969	8 019 737	-609 651	-394 732	11 673 321
Dekningsbidrag for gebyrinntekter	112 %	125 %	84 %	99 %	111 %
2017					
Gebyrinntekter	42 892 761	38 820 460	3 101 153	26 061 514	110 875 888
Direkte driftskostnader	18 233 654	17 814 203	2 947 124	22 962 379	61 957 360
Indirekte driftskostnader	2 641 877	1 961 529	320 339	1 404 798	6 328 543
Avskrivningar	9 925 176	5 775 703	28 723	1 963 776	17 693 378
Netto rentekostnad	8 318 436	5 292 166	-14 631	83 473	13 679 444
Sum	3 773 618	7 976 859	-180 402	-352 912	11 217 160
Dekningsbidrag for gebyrinntekter	110 %	126 %	95 %	99 %	111 %

NOTE 15 FORTS.**HISTORISK UTVIKLING AV SJØLVKOSTFOND SISTE 5 ÅR**

2019	Balanse 31.12.2018	Endring IB 01.01.2019	Resultat 2019	Balanse 31.12.2019
Vatn	9 336 273	-	-5 676 643	3 659 630
Avløp	32 099 617	-	-9 059 694	23 039 923
Slam***	-986 120	-	325 640	-660 480
Renovasjon	1 131 925	-	1 066 520	2 198 445
Sum	41 581 695	-	-13 344 176	28 237 515

2018	Balanse 31.12.2017	Endring IB 01.01.2018	Resultat 2018	Balanse 31.12.2018
Vatn	4 678 304	-	4 657 969	9 336 273
Avløp	24 079 880	-	8 019 737	32 099 617
Slam	-376 469	-	-609 651	-986 120
Renovasjon	1 526 657	-	-394 732	1 131 925
Sum	29 908 372	-	11 673 321	41 581 690

2017	Balanse 31.12.2016	Endring IB** 01.01.2017	Resultat 2017	Balanse 31.12.2017
Vatn	805 148	99 538	3 773 618	4 678 304
Avløp	14 991 254	1 111 767	7 976 859	24 079 880
Slam	-210 096	14 029	-180 402	-376 469
Renovasjon	1 806 714	72 855	-352 912	1 526 657
Sum	17 393 020	1 298 189	11 217 160	29 908 370

2016	Balanse 31.12.2015	Endring IB* 01.01.2016	Resultat 2016	Balanse 31.12.2016
Vatn	-1 775 862	-997 009	3 578 023	805 148
Avløp	11 816 928	-2 076 268	5 250 595	14 991 254
Slam	-172 064		-38 032	-210 096
Renovasjon	3 382 437		-1 575 723	1 806 714
Sum	13 251 439	-3 073 277	7 214 861	17 393 020

2015	Balanse 31.12.2014	Endring IB* 01.01.2015	Resultat 2015	Balanse 31.12.2015
Vatn	7 537 085	-569 468	-8 743 479	-1 775 862
Avløp	6 452 940	-1 054 688	6 418 676	11 816 928
Slam	-668 581		496 517	-172 064
Renovasjon	3 983 222		-600 785	3 382 437
Sum	17 304 666	-1 624 156	-2 429 071	13 251 439

***) I samband med kommunesamanslåinga i 2020 er det gjeve nye retningslinjer for underskot i sjølvkostrekneskapen. Dette medfører at det ikkje vert mogleg med framføring av underskot, og balansen pr 31.12.19 på kr 660 480 vil bli ført mot annan eigenkapital i rekneskapen til ØyVAR AS i 2020 som følgje av dette.

***) Det blei i 2017 avdekt kostnadsføring av ein påkostnad i 2016 av ein pumpestasjon som skulle vore balanseført. Det er også i 2017 kome ny informasjon om tidlegare kostnadsført eigenkapitalinnskot i KLP. Begge feil er korrigererte mot inngående sjølvkostfond 1.1. Oppstillinga ovanfor er vist slik sjølvkostresultatet ville ha utvikla seg dersom ein hadde gjort føringane riktig år.

*) Ved ein inkurie er det i 2014 og 2015 blitt balanseført driftskostnader som i 2016 er korrigererte direkte mot sjølvkostfonda Vatn og Avløp. Endring i IB 2014 skuldast endring i rekneskapsprinsipp som gjeld verknad av levealderjustering for pensjon. Oppstillinga ovanfor er vist slik sjølvkostfonda ville ha utvikla seg dersom ein hadde gjort føringane riktig år.

NOTE 16 Investering i dotterselskap

Investering i dotterselskap er rekneskapsført etter kostmetoden.

Selskap	Forretnings- kontor	Eigardel	Bokført verdi	Årets resultat	EK pr. 31.12.19
ØyVAR AS (Org.nr 923 794 166)	Straume	100 %	30 000	3	24 433

REVISORS BERETNING



BDO AS
Inger Bang Lunds vei 4
5059 Bergen

Melding frå uavhengig revisor

Til generalforsamlinga i Øyvar AS

Fråsegn om revisjonen av årsrekneskapen

Konklusjon

Vi har revidert årsrekneskapet til Øyvar AS.

<p>Årsrekneskapet er samansett av:</p> <ul style="list-style-type: none"> Balanse per 31. desember 2019 Resultatrekneskap for 2019 Kontantstraumane for rekneskapsåret som vart avslutta per 31. desember 2019 Notar til årsrekneskapen, medrekna eit samandrag av viktige rekneskapsprinsipp. 	<p>Etter vår meining:</p> <p>Er årsrekneskapen som følgjer med, gitt i samsvar med lov og forskrifter og gir eit rettvisande bilete av selskapet si finansielle stilling per 31. desember 2019, og av resultat og kontantstraumane for rekneskapsåret som vart avslutta per denne dato, i samsvar med rekneskapslova sine reglar og god rekneskapskikk i Noreg.</p>
--	---

Grunnlag for konklusjonen

Vi har gjennomført revisjonen i samsvar med lov, forskrift og god revisjonsskikk i Noreg, medrekna dei internasjonale revisjonsstandardane International Standards on Auditing (ISA-ane). Våre oppgåver og plikter etter desse standardane er beskrivne under overskrifta Revisors oppgåver og plikter ved revisjon av årsrekneskapen. Vi er uavhengige av selskapet slik det er krav om i lov og forskrift, og har oppfylt dei andre etiske pliktene våre i samsvar med desse krava. Etter vår oppfatning er innhenta revisjonsbevis tilstrekkeleg og formålstenleg som grunnlag for konklusjonen vår.

Annan informasjon

Leiinga er ansvarleg for annan informasjon. Annan informasjon består av årsmeldinga.

Vår fråsegn om revisjonen av årsrekneskapen dekkjer ikkje annan informasjon, og vi attesterer ikkje den andre informasjonen.

I samband med revisjonen av årsrekneskapen er det oppgåva vår å lese annan informasjon identifisert ovanfor for å vurdere om det er vesentleg inkonsistens mellom denne og årsrekneskapen eller kunnskap vi har opparbeidd under revisjonen, eller om den tilsynelatande inneheld vesentleg feilinformasjon.

Dersom vi, på bakgrunn av arbeidet vi har utført, konkluderer med at annan informasjon inneheld vesentleg feilinformasjon er vi pålagde å rapportere det. Vi har ikkje noko å rapportere i så måte.

Styret og dagleg leiar sitt ansvar for årsrekneskapen

Styret og dagleg leiar (leiinga) er ansvarlege for å utarbeide årsrekneskapen i samsvar med lov og forskrifter, og for at den gir eit rettvisande bilete i samsvar med rekneskapslova sine reglar og god rekneskapskikk i Noreg. Leiinga er òg ansvarleg for nødvendig internkontroll for å kunne utarbeide



ein årsrekneskap som ikkje inneheld vesentleg feilinformasjon, verken som følgje av misleg framferd eller feil som ikkje er tilsikta. Ved utarbeidinga av årsrekneskapen må leiinga ta standpunkt til selskapet si evne til å halde fram med drifta og på tilbørleg måte opplyse om forhold av betydning for dette. Føresetnaden om at drifta kan halde fram, skal leggjast til grunn for årsrekneskapen så lenge det ikkje er sannsynleg at verksemda vil bli avvikla.

Revisor sine oppgåver og plikter ved revisjonen av årsrekneskapen

Vårt mål er å oppnå tryggande sikkerheit for at årsrekneskapen totalt sett ikkje inneheld vesentleg feilinformasjon, verken som følgje av misleg framferd eller som ikkje er tilsikta, og å gi ei revisjonsmelding som gir uttrykk for meininga vår. Tryggande sikkerheit er ein høg grad av tryggleik, men ingen garanti for at ein revisjon utført i samsvar med lov, forskrift og god revisjonsskikk i Noreg, og ISA-ane, alltid vil avdekke vesentleg feilinformasjon som eksisterer. Feilinformasjon kan oppstå som følgje av misleg framferd eller feil som ikkje er tilsikta. Feilinformasjon blir vurdert som vesentleg dersom den, åleine eller samla, innanfor rimeleg grenser kan forventast å påverke økonomiske avgjerder som brukarane tar basert på årsrekneskapen.

For vidare omtale av revisor sine oppgåver og plikter viser vi til:
<https://revisorforeningen.no/revisjonsberetninger>

Utsegn om andre lovmessige krav

Konklusjon om årsmeldinga

Basert på revisjonen vår av årsrekneskapen slik den er beskriven ovanfor, meiner vi at opplysningane i årsmeldinga om årsrekneskapen, føresetnaden om at drifta skal halde fram og framlegget til dekking av tap er konsistente med årsrekneskapen og er i samsvar med lov og forskrifter.

Konklusjon om registrering og dokumentasjon

Basert på revisjonen vår av årsrekneskapen slik den er beskriven ovanfor, og kontrollhandlingar vi har funne nødvendige etter internasjonal standard for attestasjonsoppdrag (ISAE) 3000 «Attestasjonsoppdrag som ikkje er revisjon eller forenkla revisorkontroll av historisk finansiell informasjon», meiner vi at leiinga har oppfylt plikta si til å sørgje for ordentleg og oversiktleg registrering og dokumentasjon av selskapet sine rekneskapsopplysningar i samsvar med lov og god bokføringsskikk i Noreg.

Bergen, 27. april 2020
BDO AS

Charlotte Bårdsen
statsautorisert revisor

Foto: Rune Sætre / ØyVAR
Design og trykk: Bodoni
Trykt på resirkulert papir





ØyVAR AS
Lonavegen 20, 5353 Straume
E-post: postboks@oyvar.no
Org. nr. 985 345 899
www.oyvar.no