

GARANTERT  
NYTT BAD PÅ  
**10 DAGER**

ELEGANT

TIDLØSHET

◆◆ Flesland Flis

◆◆ Flesland Flis  
Rørlegger

# Tidløse baderom, trender og råd fra megler

## God lesning

- 4     Kunsten å skape et tidløst baderom
- 8     Brune toner og lun stemning
- 12    Nytt gull på hjemmebane
- 18    10-dagers prosessen: Få drømmebadet på bare 10 dager
- 24    Nå får du også rørlegger hos Flesland Flis
- 28    Derfor kan det lønne seg å pusse opp badet
- 32    Derfor er det viktig å velge en solid baderomsleverandør



# Oppfyll drømmen om nytt bad – på bare 10 dager!

**Vi hjelper deg med selve jobben, og gir deg mye inspirasjon og gode råd på veien til ditt drømmebad.**

Vi i Flesland Flis ønsker å inspirere deg til å fornye hjemmet ditt. Bli med hjem til skøyteløperen Sverre Lunde Pedersen. Med vårt konsept «Nytt bad på 10 dager» har han fått det akkurat slik han ønsket. Våre dyktige fagarbeidere tar deg gjennom hele prosessen i dette magasinet.

Du vil også møte boligstylisten Vilde Dyngeland som tar deg med inn i sitt univers. I tillegg har vi interessante saker om tidløse bad, trender og sikkerhet. Vi håper du vil la deg inspirere, og at du får nytte av våre tips. Kontakt oss gjerne for gratis tilbud og befaring.

Vi ser fram til å høre fra deg.



Med vennlig hilsen  
John-Magne Midtun, daglig leder



 Flesland Flis

 Flesland Flis  
Rørlegger

**DU FINNER OSS PÅ**  
Fleslandsvegen 141 b - 5258 Blomsterdalen  
Tlf: 55 99 06 20 E-post: [post@fleslandflis.no](mailto:post@fleslandflis.no)  
[www.fleslandflis.no](http://www.fleslandflis.no)

# Kunsten å skape et tidløst baderom

Badet er rommet hvor du skal starte og avslutte dagen din, derfor er det viktig at du trives. Like viktig er det at badet fortsetter å være innbydende og unikt i mange år frem i tid. Så hvordan skaper man et baderom som varer?


T: Constance Averlid

Det kan være veldig vanskelig å bestemme seg for hva man skal gå for når det gjelder baderomsinnredning. Å orientere seg i mylderet av muligheter og stiler kan føles som en umulig oppgave. For å skape et bad som varer, er det viktig å ta valg som er tidløse. Derfor er det smart å ta råd og og guiding fra de som kan det.

## Få hjelp til de vanskelige valgene

Vi har tatt en prat med daglig leder i Boligstylisten AS, Vilde Dyngeland, som deler sine beste tips for å få et baderom som tåler tidens tann. Boligstylisten tilbyr både veiledning, delstyling og fullstyling.

– Vi driver jo med alt fra hjemmestyling til styling av bolig før visning. Målet er å få mest mulig for boligen dersom man skal selge. Sistnevnte er det stort





fokus på hos våre kunder, men vi driver jo med alt mulig som har med boligstyling å gjøre, sier Dyngeland med et smil.

Boligstylisten AS jobber i hovedsak med styling i Bergen og omegn. De vet hvor viktig møbler og interiør er, og er opptatte av å innrede på en måte som harmonerer med stilen i hjemmet og får frem boligens beste sider og funksjoner. De holder seg alltid oppdaterte på trender og er godt kjent med hva kundene deres foretrekker.

– Hos Boligstylisten jobber det interiørdesignere som er gode til å finne løsninger som er tilpasset ulike hjem. Vi jobber også mye med å finne gode løsninger på bad, og ikke minst hvordan man får mer særpreg på baderommene. Vi ønsker ikke bare å finne standardløsninger, men heller en personlig vri som faller i smak hos kundene. Interiøret skal være spesielt, men samtidig tidløst.

Dyngeland merker at det er en økende interesse rundt hus og hjem.

– De fleste vil jo gjerne ha det fint rundt seg og derfor er det viktig å skape et hjem man trives i.

Å følge mengden kan være nøkkelen til suksess

Dyngeland forteller at mange blir fornøyde med å velge det som er de store trendene over tid.

– For oss fungerer det å se hva folk flest vil ha. Det gir muligheten til å se hva som treffer og hva som ikke gjør det hos kunden. På denne måten kan vi lettere samle det som er populært og som faller i smak hos de fleste av kundene våre.

– Hvordan skaper man et bad som er like fint om ti år?  
– Det aller viktigste er å ta tidløse valg. Rene linjer er et veldig sikkert tips for å kunne ha et bad man trives med over lengre tid. Det er mitt absolutt viktigste råd.

Videre forklarer boligstylisten hvilke feller man bør styre unna.

– Det å unngå popup-trendene er essensielt for å skape et tidløst bad, og man bør unngå å bli revet med på en midlertidig trend som ikke varer. Da er det fort gjort å angre og bli veldig lei av badet, fortsetter Dyngeland.





«  
*For å oppnå et  
tidløs bad, vil jeg  
anbefale stramme,  
rene linjer*

Dyngeland forklarer hvorfor det er viktig at Boligstylisten kommer inn og bistår underveis i prosessen.

– Vi ser at personlig smak ofte tar over når folk skal pusse opp og fikse badene sine. Det pleier som regel ikke å funke. Ofte er det greit å få andres mening. Rett og slett noen som kan gi råd og bistå med å finne noe som er tidløst og vil vare. Det er her vi kommer inn og benytter vår kompetanse og erfaring for å kunne rådføre, forklarer Dyngeland.

**Bærekraftige valg skaper tidløse bad**  
Å skape et bad som du vil like i mange år fremover, bedrer muligheten for et bærekraftig bad.

Gjennom å velge tidløse og rette linjer, lune toner og behagelig lys, kan du komme langt på vei til et bad som varer. Tar du smarte valg, minsker ønsket om å gjøre store endringer, etter hvert som trendene forandrer seg i fremtiden.

– For å oppnå et tidløs bad, vil jeg anbefale stramme, rene linjer. Vi ser at dette virkelig fungerer, fortsetter Dyngeland.

Problemene oppstår ofte dersom kunden liker for mange ulike stiler. Da kan man fort ende opp med et rotete resultat. Derfor anbefaler hun at man forsøker å holde seg til én stil. Da blir det lettere å holde linjene rene og en unngår miksing av trender.

– Vi opplever ofte at folk finner noe de liker fra én stil, og noe fra flere andre. Dette gir sjelden et godt resultat, utdyper Dyngeland.

#### **Tips til smart oppbevaring**

Både det visuelle og det funksjonelle er viktig for å skape et bad du er fornøyd med i lang tid. Med smart oppbevaring får du mange ulike og gode løsninger som kan tilpasses ulike typer bad.

– Det smarteste valget er gjerne en tilpasset baderomsinnredning. Dette kan være smalere skap, og eventuelt smalere servantskap, om man har et relativt lite bad og trenger å utnytte plassen. Her finnes det uendelig med muligheter, så lenge man gjør god research og vet hva som trengs, forklarer Dyngeland.

De viktigste punktene man må tenke på, og forholde seg til, når man skal pusse opp baderommet, er altså tidløse valg og å holde seg til én stil.

– Tar du for spesielle valg kan du fort gå lei. Her gjelder det å ta valg som tåler tidens tann. Det du vil du takke deg selv for i fremtiden.

# REALISER DITT DRØMMEBAD SAMMEN MED OSS



Stort utvalg av alle typer  
fliser, armaturer, dusjer og  
baderomsmøbler

.....

Dyktige medarbeidere  
som kan fliser

.....

Vi tegner gjerne ditt drømmebad  
og finner de gode løsningene  
sammen med deg

.....

Flott inspirerende showroom  
med store baderomsutstillinger



BERGERSEN FLIS

DE STORE BADEROMSTRENDENE:

# Brune toner og lun stemning



Baderomstrender varierer hvert år,  
men noen stiler går sjelden av moten.

T: Constance Averlid

Vi har snakket med daglig leder av Boligstylisten, Vilde Dyngeland og butikkansvarlig i Bergersen Flis, Frank Næss. De vet mer om baderomstrender enn de fleste. Så, hvor mener de vi burde legge pengene fremover?

– **Hva er de store baderomstrendene for tiden?**

– Trendene som gjelder for tiden er mye av de samme som tidligere, ifølge Dyngeland. Det som er gjentakende, og har blitt veldig populært, er runde speil, og gjerne de som har innebygd lys. Dempede lys og spotter som gir lun stemning, ser vi også bli mer og mer populært, forklarer hun.

Det som derimot er nytt av året er naturmaterialer og varmere toner. Det er den største forskjellen fra de siste årene.

– Tidligere har vi sett mye sort, hvitt og store klassiske marmorfliser, mens nå er det brente toner og mye varme som gjelder. En lun og hyggelig atmosfære, gjerne med innslag av brunt og tre har vokst frem som en stor trend.





Frank Næss, butikkansvarlig på Bergersen Flis har bitt seg merke i at spafølelsen er viktig for mange som skal ha seg nytt bad.

– Det er mange som ønsker seg en rolig atmosfære på bad, en slags spa-/hotellfølelse.

For å oppnå dette behøver man ikke beige eller varme toner, flere kan bruke sterkere farger også, men det er viktig at det ikke skjer for mye på badet, man skal ikke ha for mye blikkfang.



På Bergersen Flis ser de at folk bruker store dimensjoner i fliser både på gulv og vegger.


– Disse kan gjerne være i samme farger, men at man bruker mindre størrelser i samme farge for å få til fall på gulvet. 60x60 er det som det går mest av, i mørke toner, beige og grått forteller Frank og legger til:

– **Hva er flistrendene som går igjen?**


– Terrazzo er en veldig sterk trend. Disse flisene er unike! Vi ser tydelig at den har slått an hos det norske folk.

Med Terrazzo følger farger som beige og brunt på flisene.

– Generelt på baderommet benyttes det gjerne varme, lune detaljer og lys i sammenheng med Terrazzo.



# VI KAN FLISER over 30 års erfaring



KOM INNOM OG  
BLI INSPIRERT

Åpningstider:

Man-Fre : 9-17

Tor: 9-19

Lør : 9-14

Vareutlevering stenger 16 alle hverdager

Sandbrekketoppen 36  
5224 Nesttun

bergen@bergersenflis.no  
www.bergersenflis.no  
tlf : 55 28 01 00



## Create your personal space

DANISH DESIGN

Baderommet er ditt personlige frirom. Ingen skaper det bedre enn deg. Med Dansani er det enkelt og inspirerende å innrede med gjennomtenkte og funksjonelle løsninger.

Meet  
the new

# YOU



Den nye Dansani You er designet for å tilpasse seg deg og ditt liv, ikke omvendt. Derfor er det designmessige utgangspunktet også demokratisk. Vi har gjort det enkelt for deg å skape ditt eget uttrykk, uten at du trenger å bekymre deg for verken funksjonell eller håndverksmessig kvalitet. Alt er under kontroll, uansett hvem du er og hva du velger.

Faktisk har det aldri vært enklere å skreddersy et flott og funksjonelt bad med utgangspunkt i nøyaktig den du er. Med nye Dansani YOU kan du skape ditt personlige drømmebad, med to streker under ditt. Du kan velge én av tre stilarter: Vintage, Urban og Classic. Du kan også mikse og matche på kryss og tvers for å få din helt personlige stil.

Slipp fantasien fri og create your personal space.





# Nytt gull på hjemmebane

## HJEMME HOS SVERRE LUNDE

T: Susann Hellesnes



Å pusse opp badet er ikke for amatører. Det vet Ingunn Trædal-Lunde og OL-gullvinner på skøyter, Sverre Lunde Pedersen. Ved hjelp av Fleisland Flis ble parets nedslitte bad en ny gullmedalje.

- Ingunn har mest peiling på interiør, men jeg har nok veldig lik smak som henne, forteller Sverre (29). Han snakker om konen Ingunn, moren til deres ett år gamle sønn, Svein.

Den lille familien på tre flyttet inn i Ingunns barndomshjem på Sandsli. Boligen kjøpte hennes foreldre i 1985. Lille Ingunn ble født der, owg nå har trekløveret overtatt huset. På det året de har bodd der har de rukket å fylle hjemmet med nye gjenstander og nye minner. Det er blitt til deres.

- Det å skulle endre på ting sitter lenger inne for meg enn for Sverre, nettopp fordi det er mitt barndomshjem, innrømmer Ingunn.



### Et hjem fullt av kontraster

Likevel har endringene stått i kø i boligen på Sandsli. Nytt er blandet med gammelt. Og skandinaviske, rene linjer, eksisterer side om side med teak fra 70-tallet – og annet arvegods.

Nye gulv er lagt, og rommene er malt i alt fra «Local green» til «Curious mind» fra fargekartet til Jotun. Alt er i sin skjønneste orden i dette hjemmet, der det meste er nyoppusset og fargene spreke. Men det en gang så lekre badet, det var ikke mye å skryte av lenger.

– Jeg husker at min tante sa til min venninne at da badet var nytt på 80-tallet, var det det fineste hun noen gang hadde sett. Vel, nå så det ikke ut, sier Ingunn og ler.

Badet hadde brune fliser på gulvet, og et beige belegg på veggene. Dusjen og badekaret var i ett, og rommet var så smalt at de aldri fikk utnyttet plassen. En oppgradering ble rett og slett nødvendig. Og med mange leverandører å velge mellom, falt valget, etter mye research, på Flesland Flis. De måtte da kunne gjøre jobben?

– Det er flere i gaten som har brukt dem, og de sa at de hadde fått skikkelig spafølelse av sine nye bad. Så etter mye reaserch på nettet, bestemte vi oss for å velge dem, vi også.

Bestillingen til Flesland Flis hadde krav som; å ikke måtte stå i badekaret mens man dusjer, få det lysere og ha mer romfølelse på badet.

– Vi gikk for store fliser i fargen varm grå, men den kommer ut mer beige i fargen. Siden vi ikke har vinduer på badet, var det viktig for oss å finne en flis som ikke var for kald. Rett og slett for å få den varme, lune følelsen, forklarer Ingunn.

### Delte spaopplevelsen med venninne

På det gamle badet var det lysrør. Disse er nå byttet ut med nye spotter.

I tillegg har de fått et rundt speil med belysning. Der kan du velge mellom varme og kalde fargetoner på lyset.

– Å pusse opp badet gjorde at hele huset fremstår som nytt. Du får skikkelig spa-følelse av å være der, sier de samstemt.

De har rett og slett fått følelsen av å bo i et splitter nytt hjem. Sverre, som er profesjonell skøytefører, skadet seg på sykkel tidligere i år. Det har gjort at han ikke kan nyte det nye badekaret helt ennå. Ingunn har derimot tappet badevannet mange ganger etter at det nye badet sto ferdig.

– Også ga du en full spabehandling til en venninne som var på besøk i sommer, gjorde du ikke? Sverre ser bort på samboeren og smiler.



– Jo, da tappet jeg i godt og varmt vann med badeskum. Så dimmet jeg spottene, tente stearinlys og la frem en ansiktsmaske til henne. Det første hun sa til mannen sin da hun kom ut, var at de måtte pusse opp sitt bad på samme måte, forteller Ingunn.

### Har det vært noen her?

Sverre og Ingunn er imponerte over servicen fra Flesland Flis. Allerede fra første møte var de positivt overrasket over hvor dyktige og imøtekommende fagpersonene som jobbet på badet deres fremsto.

– Da vi satte i gang ante vi ikke hva som var mulig for oss. Så da vi kom med forslag og ønsker, kom de gjerne opp med forslag som var enda bedre, sier Ingunn og utdyper:





« *Nå har vi fliser på tre av veggene, og to små vegger som er malte. Slik kan man holde badet tidløst, for hvis du blir lei kan du bare male veggene*

– Det var heller ikke alt vi trengte å bestemme oss for første dagen. Når du får alt revet ned og ser hvor stort rommet blir, ønsker du gjerne andre løsninger enn de du opprinnelig hadde tenkt på.

Når fagfolkene hadde gått hjem for dagen, kunne man ikke se at de hadde vært der.

– De dekket til alt på eget initiativ og støvsugde hele tiden. Det var aldri noe støv å gå i, til vår store lettelse. Vi var forberedt på mye gris og rot over hele huset og ble rett og slett overrasket!

#### – Vi har fått alt vi ville ha

På det nye badet er det flisene som dominerer. Derfor har paret valgt et baderommstøff i eik for å komplimentere den tidløse innredningen. Sverre synes likevel det var viktig å ta noen valg som ikke var like tradisjonelle som resten av baderomsinteriøret.

– Det mest spennende vi har gjort var å gå for messing på dusj og kraner, forteller Sverre.

Det var i tillegg viktig for den lille familien å ha et bad som er lett å holde rent.

– Vi har gått for løsninger som er luftige. Vasken er innfelt og har spill i seg som gjør at man ikke ser flekker like godt som på vaskene som er kritthvit. Fargen heter Vanilla, og den gjør at du ikke vil se alle flekker, sier Ingunn.

– Har det vært noe som ikke har gått som det skal?

– Nei, i grunnen ikke. Dette har vært en knirkefri prosess fra første stund. Vi har fått alt vi ville ha!

#### Det tøffe valget

Men det betyr ikke at det ikke har vært øyeblikk i prosessen der de to har vært usikre. Likevel ble de etterhvert trygge på valget av fliser og messing. For da Ingunn søkte opp kombinasjonen på nettet, fant hun nemlig ingen bilder som viste hvordan det ville bli. Det var da usikkerheten meldte seg.

– Så jeg dro til Bergersen Flis, som er en samarbeidspartner av Flesland Flis. Da jeg la frem kombinasjonen jeg hadde tenkt for de ansatte, fortalte de at det var akkurat den type fliser og messing de hadde tenkt å ha i sin neste utstilling.

– Da ble jeg ekstra trygg på valget vårt.

Så da endte de opp med flisene. Og messingen. Resultatet ble bedre enn de kunne forestilt seg.

– Nå har vi fliser på tre av veggene, og to små vegger som er malte. Slik kan man holde badet tidløst, for hvis du blir lei kan du bare male veggene, og badet vil fremstå som nytt, forklarer Ingunn.

– Også synes jeg det er ekstra gøy å ha noe som ikke alle andre har.



Arm 887 Kjøkkenkran  
Matt Sort

**Tapwell**  
Water through good design



  
**STRØMBERG**  
ren nytelse...





# NORFLOOR®

Drømmer du om nye spennende prosjekter for ditt hjem eller din fritidsbolig? Ta turen innom oss.

I samarbeid med Flesland Flis tilbyr vi faglig kompetanse, veiledning og trygghet for at du får løsninger som du garantert blir fornøyd med i mange år fremover!

FLISER  
BADEROM  
VVS  
TILBEHØR

## Norfloor Bergen

Kanalveien 88, 5068 Bergen  
Tlf: 55 27 35 80  
bergen@norfloor.no

## Åpningstider

Mandag - fredag: 09:00 - 17:00  
Torsdag: 09:00 - 19:00  
Lørdag: 09:30 - 14:30



@norfloor\_fliser



Norfloor AS



www.norfloor.no



10-DAGERS PROSESSEN:

# FÅ DRØMME- BADET PÅ BARE 10 DAGER

Vi i Flesland Flis er stolt av å tilby vår «nytt bad på 10 dager»-garanti. Lenge har vi vært kjent for vår kvalitet og vår effektive oppussing av baderom. Ved å benytte oss får du en gjennomgående høy kvalitet på alt fra kundeservice til selve utførelsen. Lurer du på hvordan vi får det til? Se vår ti dagers-prosess steg for steg.

# Før oppstart

## Første kontakt

Før du tar kontakt med Flesland Flis for oppussing av badet trenger du ikke ha tenkt på noe som helst. Vi hjelper deg gjennom hele prosessen.

– Mange må flytte ut mens renoveringen pågår. Da er det selvfølgelig en fordel å få jobben utført på kortest mulig tid, sier Tone Midtun, som er ditt første kontaktledd i ti-dagers prosessen.

I forkant lurer ofte kundene på om ti-dagers-konseptet prises per kvadratmeter, med timepris eller fastpris.

– Pristilbudet vi gir blir laget med utgangspunkt i en befaring. Da ser vi tilstanden på baderommet og hvor mye som må gjøres. Dersom det er en liten jobb kan vi noen ganger gi et tilbud uten befaring.

*Mange må flytte ut mens renoveringen pågår.*

*Da er det selvfølgelig en fordel å få jobben utført på kortest mulig tid*



## Befaring og tilbud

Når Byggmester Terje Sjo er på befaring, tegner han opp badet med eksisterende planløsning og måler opp rommet. Han tar også mange bilder som blir et grunnlag for jobben som skal gjøres.

– Så diskuterer vi hvordan de ønsker å ha det på sitt nye bad. Det er ikke alle som er klar over at ting kan flyttes på, og vi ser på hva som er mulig. Jeg kommer også med innspill om plassering og best utnyttelse av rommet.

Befaringer skjer mandager kl. 14–20, tirsdager og onsdager kl. 7.30–11.30. Det er også mulighet for videobefaring via mobil, på enkle prosjekter. Med utgangspunkt i befaringen lager Terje så et tilbud i forhold til omfanget av jobben og faktorer som tilkomst til badet.

### Før oppstart

Når du har akseptert tilbudet får du en e-post med informasjon om prosessen videre.

– Vi starter ikke med riving eller setter oppstartsdato før vi har alt klart. Slik unngår du å stå uten bad i en lengre periode. Vår styrke er nettopp det at vi tar oss av hele prosessen, og har de fleste fagfelt hos oss. Slik sikrer vi at ditt bad blir pusset opp på en mest mulig effektiv måte, sier John Morten Tresmark.

Du får også vite når vi forventer å gjøre jobben, noe som varierer med oppdragsmengden og eventuelt ferier.

– Den gyldne tiden fra aksept til oppstart er seks uker. Da får du tid til å se på fliser, møbler og blandebatterier. Vær oppmerksom på at dersom det du bestemmer deg for ikke er lagervare, kan det ta lengre tid før alt materiell er i Bergen. Det er derfor lurt å sjekke eventuell leveringstid før du bestemmer deg.

Du får vite hvor du kan se på fliser, baderomsinnredning og blandebatterier. Når du bruker Flesland Flis som oppussingsleverandør er det en forutsetning at du bruker våre leverandører.

– Det er fordi materialene vi bruker er produkter som vi kjenner godt og vet har høy kvalitet. Det gjør at vi kan gjøre jobben mer effektivt. Det sikrer også at vi kan skaffe erstatninger dersom det skulle være snakk om reklamasjon. Vi tar ikke påslag på prisene i butikk, forklarer Tresmark.

### Dag 1 – Oppstartsmøte og demontering

Alt av arbeid, fra riving til plating av vegger, flislegging og montering av nye møbler, skjer innenfor de ti dagene.

– Alt bunner ned i god planlegging, sier Andreas Grindstein. Han er driftsleder hos Flesland Flis, og har oppfølging med kunden og håndverkerne underveis.

I god tid før oppstartsdagen sender Andreas mail til kunden, med alle involverte håndverkere på kopi. Da kommer det gjerne spørsmål fra kunden og avklaringer blir gjort. Slik blir de viktigste tingene bestemt før oppstart.

– Før oppstartsdagen kommer, må kunden rydde ut av skuffer og skap. Når håndverkerne er på plass starter demontering av møbler og plugging av rør.

Når badet er skrelt ned, går Andreas gjennom planen og tegner ønsket planløsning på veggen. De går da gjennom hva som eventuelt må flyttes av sluker, avløp, hvor rør og det elektriske skal gå. Det går som regel en times tid fra demontering til planen er klar. Etterpå begynner rivingen av badet.



# Prosess



### Dag 2 – Rør og elektrisitet

På denne dagen starter oppbyggingen av badet. Da sjekker man at alle vegger er i lodd og vinkel, og at taket er i vater.

Elektriker Erlend Nilsen kartlegger hvor ledningene går, og legger opp trekkerør til spotter, stikkontakter, spyle wc og speillys. På første dagen har han fått oversikt over hva kunden ønsker, og på dag to er det skjulte, elektriske anlegget ferdig montert.

- Nå skal jeg ikke tilbake igjen før kablene skal legges. Denne dagen blir det også rørsatt med nytt rør i rør system av rørlegger fra Flesland Flis og montert nye avløp og sluker.



### Dag 3 – Varmekabel, støping og plating av vegger og tak

Gjenoppbygging fortsetter. Plating av vegger med forsterkninger der hvor det skal monteres møbler og annet.

Elektriker legger varmekabler. I forkant må han måle opp hele rommet og bestille kabler som passer til størrelsen på rommet. Når han har fått riktig kabel, stripser eller limer han den ned. Kabler blir lagt på slutten av dagen, og murer støper gulvet før han avslutter for dagen.



### Dag 4 – Legging av membran

På denne dagen går man nøye igjennom hvordan kunde ønsker å ha flisene sine. Da finner man ut hvordan flisene skal ligge og hvilket leggemønster de ønsker. Denne dagen handler mye om å klargjøre for fliser og membranisering av badet.



#### Dag 5-6 – Legging av veggfliser

Nå starter flislegging av badet.



#### Dag 7 – Tak, maling og gulvfliser

På denne dagen blir det sparklet et siste strøk i taket dersom kunde har gipstak. I tillegg blir det malt ett strøk og gulvfliser monteres.



#### Dag 8-9 – Fuging, silikon og akryl

Dag åtte males det et siste strøk med maling i taket. Dette blir gjort tidlig på dagen. Videre blir vegger og gulv fuget, og det monteres dør til badet. Det monteres også silikon i overgangen mellom gulv, veggfliser og hjørner. Akryl monteres i overgang mellom vegger og tak.



### Dag 10 – Montering av innredning og belysning

Elektriker og rørlegger er tilbake for å slutføre sin del av prosjektet. Denne dagen skal elektriker få på plass lys, tilkobling av speil og dimmere. På denne dagen er det også sluttmontering av rørlegger for kraner, baderomsmøbler, dusjdører og toalett.

## Etter

Tilbake på kontoret igjen. Kunde får en gjennomgang av prosjektet med kontaktpersonen som har fulgt prosjektet og det sendes ut slutfaktura og dokumentasjon. Dag elleve er badet klart til å brukes.

NÅ FÅR DU OGSÅ

# rørlegger hos Flesland Flis

Med ny rørleggeravdeling styrker Flesland Flis tilbudet til sine kunder. Nå kan de tilby alt fra småjobber til omfattende rørarbeid ved rehabilitering av bad.

– Dette er et spennende prosjekt der vi i Flesland Flis skal samarbeide tverrfaglig for å gi kunden et kvalitetsmessig best mulig resultat, sier avdelingsleder for VVS, Preben Tvedt.

Sammen med Morten Arnesen utgjør de starten på den nye rørleggeravdelingen hos Flesland Flis. De to har lang erfaring og god kompetanse innenfor rørleggerfaget.

– Vi er dreven på både rehabilitering og nybygg, og kan hjelpe til med det meste innenfor rørleggerarbeid rettet mot privatmarkedet, sier Tvedt.

## Kan bookes til småjobber

Rørleggerne kan tilby mange tjenester. Flere enn rehabilitering av bad. Kanskje trenger du ny WC eller utekran med kaldt og varmt vann?





– Vi kan bistå med alt fra å skifte kjøkkenbatteri til å skifte pumpe på hytten, sier han og understreker at Flesland Flis, med sin lange fartstid og gode renommé, er et sikkert valg dersom man trenger rørlegger.

Han kan garantere god service og produkter av høy kvalitet.

– Flesland Flis har tverrfaglig kompetanse og dermed forståelse for jobben i sin helhet. Vi jobber effektivt og strekker oss langt for at kunden skal være fornøyd når vi er ferdige. I tillegg rehabiliteres det mange bad i året hos Flesland Flis. Vi har derfor mye kunnskap og gode løsninger til kundene våre, sier Tvedt.

### **En naturlig utvikling**

Å starte egen rørleggeravdeling er, ifølge John Morten Tresmark i Flesland Flis, en naturlig utvikling av selskapet. Det passer godt med profilen – Nytt bad på 10 dager!

– Ti dagers-garantien er jo en spenstig lovnad som mange stiller spørsmål ved om faktisk er mulig. Vi klarer det fordi vi ikke har dødtid på våre prosjekter. Det er alltid en håndverker som holder på med prosjektet. Dette krever god planlegging og effektive og motiverte ansatte, sier han.

### **Langsiktig investering**

Ved å ha egne rørleggere på huset vil Flesland ha enda bedre kontroll og effektiviteten blir bedre. Selvfølgelig vil det være gunstig økonomisk også. Tresmark understreker at det er viktig å sikre fremtidig drift og sikkerhet i et marked som koker.

– Vi tenker langsiktig og vil være en trygg og sikker leverandør av våre tjenester i mange år fremover. Dette gir trygge arbeidsplasser for de som er ansatt i Flesland Flis, og det gir trygghet for våre kunder som kan være sikre på at vi stiller opp dersom de trenger hjelp av oss igjen i fremtiden.



Rørleggerne kan blant annet bistå med følgende:

- Skifte varmtvannsbereder
- Skifte WC
- Montere skyllekar
- Montere eller skifte dusjvegger og badekar
- Skifte hovedstoppekraner
- Montere automatiske vannstoppere
- Montere utvendig spylekran

### **Book din rørlegger i dag!**

Gå til hjemmesiden [www.fleslandflis.no](http://www.fleslandflis.no) og fyll ut kontaktskjema der, eller ring oss på telefon: 55 99 06 20 for å avtale rørleggertjenester! Befaringer og tilbud er gratis!





## Inspirert?

Det starter hos Bygger'n

Hos oss finner du alt huset og byggeplanene dine trenger, fra trelast og verktøy til gulv, maling og interiør. Her møter du dyktige medarbeidere som brenner for god service.

Vi hjelper byggeprosjektene dine fra start til mål og tilbyr en rekke nyttige tjenester. Små eller store oppussingsplaner? Ta turen innom Bygger'n – det er her det starter.

Følg oss på Facebook og Instagram @byggernnorge   [byggern.no](https://byggern.no)

# BYGGER'N



Velkommen til oss for en hyggelig  
kjøkken- og baderomsprat

**NOREMA**

**Norema Kjøkkenstudio Bergen** Kanalveien 52 – Telefon 61 31 87 00



# Det kan lønne seg å pusse opp badet

Et oppdatert bad øker verdien på boligen din, og kan føre til ytterligere gevinst den dagen du skal selge. Men sørg for at badet er utført av godkjente håndverkere.

Tekst: Janne Rosenberg  
Foto: Privatmegleren

Nordmenn er blant dem som bruker mest penger på oppussing, og tall fra Prognosesenteret viser at det var det en kraftig vekst i antall husholdninger som pusset opp boligen i fjor. Alt-i-alt var det mer enn 790 000 husholdninger som foretok innvendig oppussing i 2020, mer enn 133 000 flere enn året før.

Grunnen til dette er i hovedsak at nordmenn tilbrakte mer tid innendørs. Dette merket også Flesland Flis.

– Mange har gått hjemme og irritert seg over badet som hadde behov for en oppussing. Da ferieplanene uteble, brukte de heller de oppsparte pengene til å investere i nytt bad, sier John Morten Tresmark i Flesland Flis.

#### **Ha papirene i orden**

Når man har bestemt seg for å pusse opp badet, anbefaler Tresmark å velge en trygg og god håndverksbedrift.

– Velg et firma som har godt omdømme og som har vært i bransjen i flere år. Dersom firmaet går konkurs, mister du også muligheten til å reklamere, påpeker han.

Eiendomsmegler og partner i Privatmegleren Syd, Matias Trovik, er enig.

– Jeg anbefaler sjeldent å pusse opp badet på egen hånd, selv om en har kompetanse til dette.

Når badet er renoveret etter forskrift, oppleves det nemlig trygt for kjøper, og betalingsviljen øker.

– Det er veldig viktig for interessenter at det er dokumentasjon på alt som er gjort på våtrom. Potensielle kjøpere blir som oftest veldig skeptiske om dette ikke foreligger, og det kan resultere i at de lar være å by, sier han.

Dersom det ikke finnes dokumentasjon på arbeidet på badet, vil takstmannen ta mange forbehold, og boligen får lavere verdi.

*Dersom et bad må pusses opp, regner kjøper ofte med en høyere sum for oppussing enn det som faktisk er realiteten. Dette går utover betalingsviljen til kjøpere*

#### **Nytt bad kan gi flere interessenter**

Et hus med et nyoppusset bad, kan tiltrekke flere potensielle kjøpere, noe som kan få i gang en skikkelig budrunde. Prospektet kan også oppleves mer attraktivt.

– Det å pusse opp badet øker verdien på boligen din, da dette er en utgift nye eiere slipper å tenke på. Da kan de heller bruke de ekstra pengene i budrunden, enn å måtte sette de av til oppussing av bad. Dersom et bad må pusses opp regner kjøper ofte med en høyere sum for oppussing enn det som faktisk er realiteten. Dette går utover betalingsviljen til kjøpere, påpeker Trovik.

#### **Et gjennomført bad øker verdien på boligen**

Å vite hvilke bad en skal bygge for at det skal gi gevinst, er vanskelig å svare på for megleren, men det vil lønne seg å bruke litt ekstra tid og penger på baderommet.

– Her er det lurt å høre med Flesland Flis om hva som er siste trenden når det kommer til bad. Jeg har som oftest samarbeidet med dem og Boligstylisten AS når det kommer til rådgivning om nytt bad, og hvilken stil en bør ha. Erfaringsmessig lønner det seg å legge litt ekstra kroner i badet når en først pusser opp. Et lekkert og gjennomført baderom er noe som trekker verdien opp.



# NYHET

Spileplater – enkel, kjapp  
og nøyaktig spileløsning

VIER  
LEVERANDØR  
TIL FLESLAND  
FLIS

Foto: INR Iconic Nordic Rooms

Jonland



**FLISE**  **KOMPANIE**

**KANALVEIEN**

Kanalveien 62  
5068 Bergen  
Tlf.: 55 20 57 00  
Man. - tors. 7 - 19  
Fre. 7 - 17 • Lør. 10 - 15

**HAUKÅS**

Nordre Brurås 10  
5131 Bergen  
Tlf.: 55 20 57 00  
Man. - fre. 7 - 20 • Lør. 10 - 16  
[www.flisekompaniet.no](http://www.flisekompaniet.no)



**GARANTERT SOLGT!**

Markedets beste salgsgaranti



**PRIVATMEGLEREN**  
SYD

Matias Trovik | [matias@privatmegleren.no](mailto:matias@privatmegleren.no) | Telefon: 938 38 091 / 55 00 30 00



**ERFARING &  
FLEKSIBILITET**

Byggmester/Takstmann Knut Farestvedt

**OVER 10.000 TAKSERTE EIENDOMMER  
I BERGENSOMRÅDET**



Tlf.: 408 46 491  
[bmkf@broadpark.no](mailto:bmkf@broadpark.no)  
[takstmannfarestvedt.no](http://takstmannfarestvedt.no)



# Derfor er det viktig å velge en solid baderomsleverandør

T: Susann Hellesnes

For at drømmebadet skal bli ditt, er det viktig å gjøre gode valg. Ett av dem er hvilken leverandør du skal velge. Her får du de beste tipsene for et sikkert baderomskjøp.

Det er viktig å ta gode beslutninger allerede før du er i gang med å bygge badet. Hos Flesland Flis er alt arbeid gjort i henhold til TEK17 i Byggeteknisk forskrift og Håndverkertjenesteloven. Det betyr at du får et bad som er bygget i henhold til regelverket, og som lever opp til dagens standard.

Det betyr også at det ikke skal oppstå skader på konstruksjoner og produkter som følge av vann eller kondens. Et vanntett sjikt mot konstruksjonen og riktig fall mot sluk er viktig på et våtrom.





### Velg en levedyktig leverandør

John Morten Tresmark i Flesland Flis sier at det først og fremst er viktig å påpeke at alle kan gjøre feil.

- Det gjelder også proffe håndverkere. Spørsmålet er bare hvordan man velger å løse feilen, fastslår han.

Han presiserer også viktigheten av å velge en leverandør som er levedyktig.

- Det nytter ikke å reklamere med ti års-garanti hvis selskapet går konkurs neste år. Da er ikke garantien verdt noen ting som helst.

Man må altså være påpasselig med at leverandøren man velger har en levedyktig økonomi. Dette kan man sjekke på tjenester som Proff.no og Purehelp. Der kan du også sammenligne økonomien til ulike leverandører. Noen har billige priser, men i andre enden en økonomi som tilsier at de ikke vil klare seg mange år frem i tid. Da er det kanskje lurt å gå for en leverandør som er noe dyrere, men som har en stabil økonomi og tall som gjenspeiler at selskapet er levedyktig.

- Det er ingen hemmelighet at det er mange konkurser i vår bransje. Garantien til Flesland Flis er at vi vil være her også i fremtiden. Vi følger lovverket og utfører jobben vår på en skikkelig måte. I tillegg bruker vi materialer av toppkvalitet.



– **Reklamasjon er vår mulighet til å skinne**

Også Flesland Flis har hatt reklamasjons-saker. Det ser de på som en mulighet til å skinne. Målet er at kunden skal være kjempefornøyd i andre enden. Derfor har Flesland Flis gjennomarbeidede rutiner for hvordan de håndterer slike situasjoner.


– Det er i reklamasjonssaker vi får muligheten til å vise hvor gode vi er. Hvis vi gjør noe galt, rydder vi opp på en slik måte at alle er trygge på at alt er i orden, forklarer Tresmark.

I Flesland Flis har de rutiner som sikrer kunden.

– Det står om vårt omdømme, så hvis noe er galt tar kunden kontakt med oss snarest og vi registrerer jobben. Videre ber vi om enten bilder eller befaring, og så sender vi ut håndverkeren som gjorde jobben, siden han husker best hvordan ting gikk for seg.

Ved å sende samme person som gjorde jobben, forsterker man yrkesstoltheten til de ansatte.

– Vi ønsker at alle som jobber hos oss skal føle stolthet over det de utfører, avslutter han.



**Slik får du et sikkert bad**

1. Bruk dyktige fagarbeidere.
2. Bruke solide materialer som er testet og godkjent for våtrom.
3. Velg en leverandør som er trygg og levedyktig.
4. Reklamasjon er leverandørens mulighet til å skinne. Ikke nøl med å ta kontakt om noe ikke skulle være i orden.



**Flesland Flis**

Hos Flesland Flis er all kompetanse samlet på ett sted. Sammen med våre erfarne samarbeidspartnere kan vi tilby det du trenger av håndverkstjenester i Bergen og omegn.

# – DIN TOTALLEVERANDØR AV HÅNDVERKSTJENESTER

Gratis og  
uforpliktende  
befaring!



**NOE DU  
LURER PÅ?**

Ring oss på **55 99 06 20** eller send e-post til **post@fleslandflis.no**

[www.fleslandflis.no](http://www.fleslandflis.no)



# Flesla

## Bad

Ved å benytte **Flesland Flis** til å lage ditt nye bad, eller pusse opp ditt gamle vil du få høy kvalitet, god kundeservice og en 100 % sikker garanti. Vi har over 10 års erfaring, og pusser opp over 150 bad i året. Med murer og tømmer innomhus går arbeidet som en lek, og [vi garanterer nytt bad på kun 10 dager \(les om det side 8\).](#)

## Dører og vinduer

Hos **Flesland Flis** har vi håndverkere som kan bytte dører og vinduer, og vi skaffer alt du måtte ønske. Ferdigmalte og umalte trevinduer og -dører, vedlikeholdsfrie vinduer og dører, vinduer med fastkarm eller åpningsvinduer i alle fasonger. Vi har også lang erfaring med takvinduer, og kan hjelpe til med å etablere nye takvinduer eller skifte gamle takvinduer.

## Vegger, tapet, maling, parkett med mer

Har du planer om å pusse opp ett eller flere rom hjemme, men syntes det er for mye jobb? Overlat jobben til oss!

**Flesland Flis** har håndverkere med sterk kompetanse på disse feltene.

## Steinarbeider

**Flesland Flis** har lang erfaring med legging av stein utendørs, på bakken, i trappen, på terrassen eller i svalgangen. Vi kan legge skifer, granitt eller annet som du måtte ønske, og vi garanterer et stabilt og frostsikkert resultat.

VÅRE SAMARBEIDSPARTNERE



**Primy**  
Stainless Steel  
Kitchen & Bathroom



Primy får du hos:

**FLISE**   
**KOMPANIET**

**Design med omtanke**

Finn din egen stil i et nøye designet sortiment som inneholder blandebatterier, servanter og tilbehør i rustfritt stål med 7 matchende premiumfarger. Produktene er formgitt i et materiale som tar hensyn til både mennesker og miljø. Rustfritt stål er blyfritt, slitesterkt og 100 % gjenvinnbart. Overflatene er farget ved hjelp av PVD-behandling, som er i en klasse for seg når det gjelder holdbarhet og glans. Blandebatteriene er testet og sertifisert av SINTEF. Design, funksjon og kvalitet ned til minste detalj for deg som vil skape et nytt hjem – som ikke bare er vakkert på overflaten...

**SCANDTAP**  
BATHROOM CONCEPTS

Primy er en del av Scandtap Bathroom Concepts.  
Kontakt: [info@primy.no](mailto:info@primy.no) [www.primy.no](http://www.primy.no)

# KOMPLETTE LØSNINGER

Flisekompaniet leverer fliser og tilbehør til Flesland Flis. Ta kontakt med vår nærmeste butikk for mer informasjon. Vi gir deg løsninger du har lyst på.

VI ER  
LEVERANDØR  
TIL FLESLAND  
FLIS

Du finner Flisekompaniet Bergen  
i Kanalveien 62 og på Haukås.



**FLISE**   
**KOMPANIET**



Modell SELMA

Linn Bad designar og produserer i Vik i Sogn. Det er kortreist kvalitet til deg og dine.

Bygg ditt drømmebad på [www.linnbad.no](http://www.linnbad.no)

DesignDittBad

**FLISE**  **KOMPANIE**<sup>®</sup>

Ta gjerne kontakt med vår forhandler  
Flisekompaniet i Bergen.  
Du finn dei i Kanalveien 62 og på Haukås.



# Din totalleverandør av håndverkstjenester

Hos Flesland Flis er all kompetanse samlet på ett sted. Sammen med våre erfarne samarbeidspartnere kan vi tilby det du trenger av håndverkstjenester i Bergen og omegn.

Kontakt oss for gratis og uforpliktende befarings!  
Ring oss på 55 99 06 20 eller send e-post på [post@fleslandflis.no](mailto:post@fleslandflis.no)



# Nytt bad på 10 dager



◆ Flesland Flis

**DU FINNER OSS PÅ**

Fleslandsvegen 141 b - 5258 Blomsterdalen  
Tlf: 55 99 06 20 E-post: [post@fleslandflis.no](mailto:post@fleslandflis.no)

[www.fleslandflis.no](http://www.fleslandflis.no)

**GRATIS BEFARING**