








Welche Wallbox ist die Richtige? Alle Wallboxen im Vergleich

Die Wallboxen aus dem ADAC Shop werden anhand ihrer Produktmerkmale miteinander verglichen

	<div>Heidelberg Amperfied Home Eco</div> <div></div>	<div>go-e Charger Gemini</div> <div></div>	<div>go-e Charger Gemini flex</div> <div></div>	<div>myenergi zappi V2.1</div> <div></div>	<div>Zaptec Go 2</div> <div></div>	<div>go-e Charger Gemini 2.0</div> <div></div>	<div>go-e Charger Gemini flex 2.0</div> <div></div>
Ladeleistung	Bis zu 11 kW	Bis zu 11 bzw. 22 kW	Bis zu 11 bzw. 22 kW	Bis zu 22 kW	Bis zu 22 kW	Bis zu 11 kW	Bis zu 11 kW
Ladekabel	5 Meter Kabel integriert	Kabel optional	Kabel optional	6,5 Meter Kabel integriert	Kabel optional	Kabel optional	Kabel optional
Integrierter MID Zähler	nein	nein	nein	nein	vorhanden	nein	nein
Integrierter geeichter Zähler	nein	nein	nein	nein	nein	nein	nein
Integrierter FI Typ A	vorhanden	vorhanden	vorhanden	vorhanden	DC FI-Schutzschalter	vorhanden	vorhanden
App	nein	Ja, vom Hersteller	Ja, vom Hersteller	Ja, vom Hersteller	Ja, vom Hersteller	Ja, vom Hersteller	Ja, vom Hersteller
Internetverbindung	Nein	WLAN	WLAN	WLAN, LAN	WLAN, e-SIM	WLAN, e-SIM	WLAN, e-SIM
Phasenumschaltung manuell	nein	vorhanden	vorhanden	nein	vorhanden	vorhanden	vorhanden
Phasenumschaltung automatisch	nein	Nur mit go-e Controller	Nur mit go-e Controller	vorhanden	vorhanden	Nur mit go-e Controller	Nur mit go-e Controller
PV-Überschussladen	nein	go-e Controller, HEMS/ Smart Meter	go-e Controller, HEMS/ Smart Meter	ohne HEMS/ Smart Meter möglich	HEMS/ Smart Meter, Sense	go-e Controller, HEMS/ Smart Meter	go-e Controller, HEMS/ Smart Meter
§14a EnWG konform	ja	ja	ja	ja	ja, z.B. mit Zaptec Sense	ja	ja
Hardware für bidirektionales Laden vorbereitet	nein	nein	nein	nein	ja	nein	nein