

# EVENT GUIDE

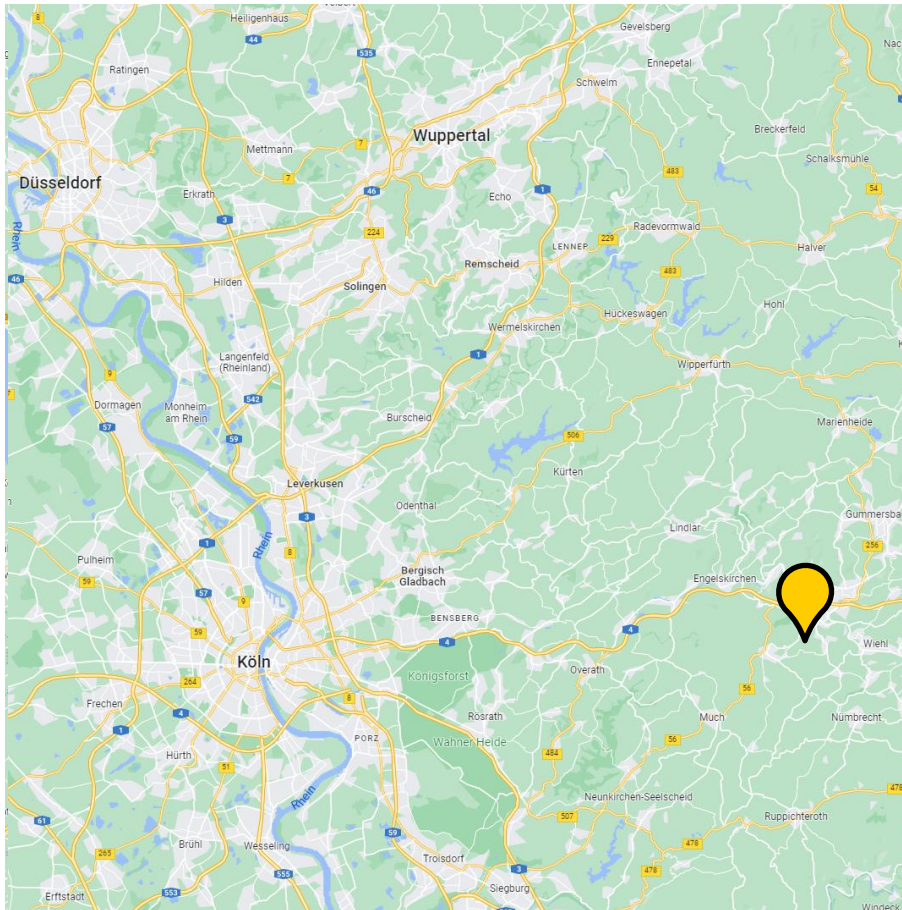
02./03. Juli 2022 | Bielstein



# Inhalt

1. Anfahrt
2. Streckenplan
3. Welcome Center
4. Fahrerlager
5. Pitbikes
6. Zeitplan
7. Dokumentenabnahme
8. Technische Abnahme
9. Vorstart / Teststrecke
10. Helferbox
11. Waschplatz
12. Siegerehrung
13. Preisgeld
14. Zeitnahme
15. Livestream
16. Service
17. Allgemeine Infos

# ANFAHRT MSC DRABENDERHÖHE BIELSTEIN E.V.



## GPS-Daten:

50°57'19.083"N | 7°29'39.432"E

50.955809,7.494186

## Adresse:

Paul-Fischbach-Straße 1  
51674 Wiehl  
Deutschland

## Nachtparkplatz:

Raststätte Aggertal  
oder  
Rastplatz Morkepütz

# STRECKENPLAN

Technische Abnahme

Dokumenten Abnahme

Helferbox

Aushang

Siegerehrung

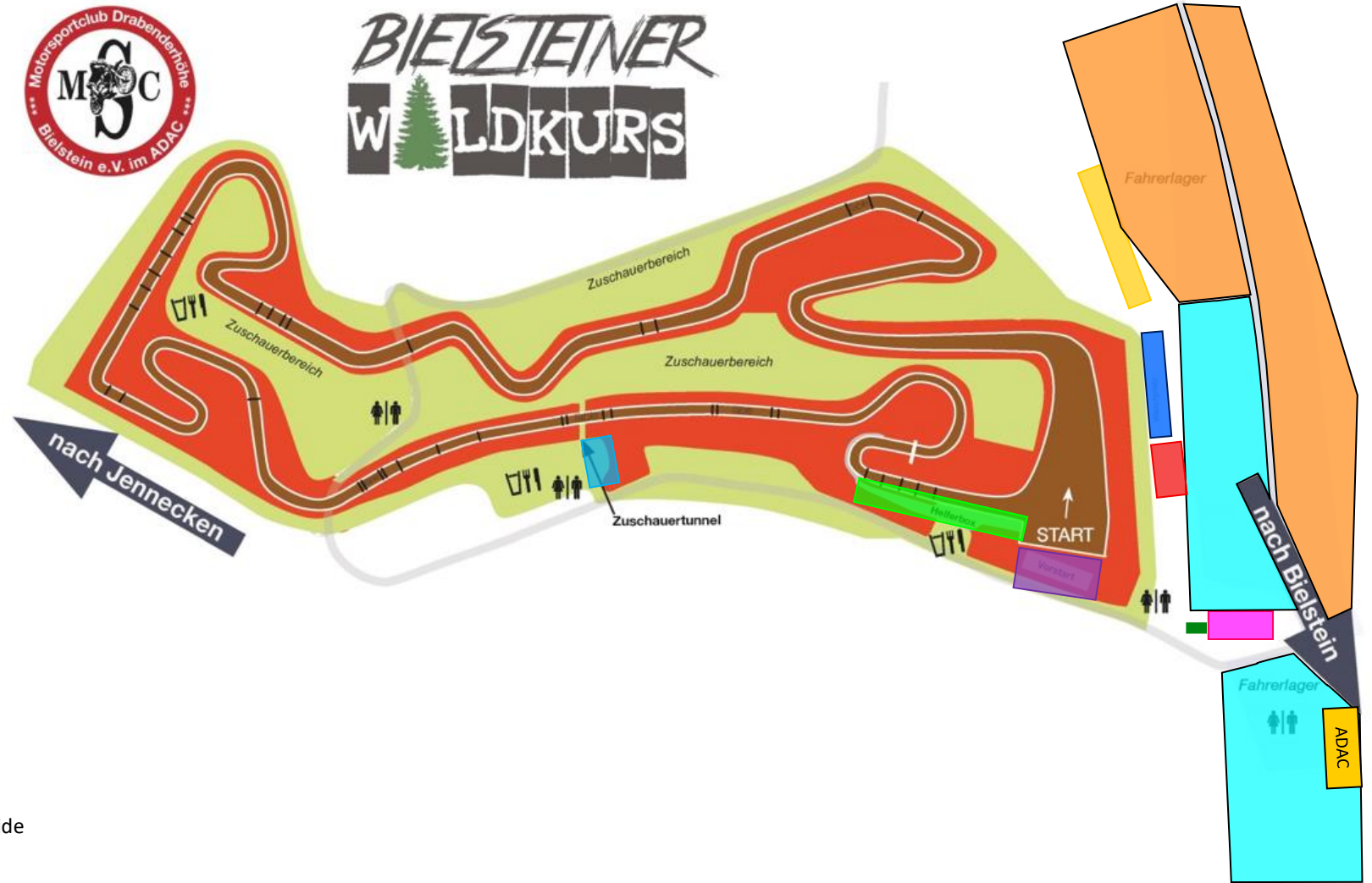
Vorstart

Waschplatz

Teststrecke

Paddock A: Meisterschaftsteams

Paddock C: übrige Fahrer



# WELCOME CENTER

Das Welcome Center befindet sich an der **Dreibholzer Straße**. Hier erhalten alle Personen ihre Tickets.

Jeder Fahrer erhält:

- 1x Fahrerticket
- 2x Mechanikerticket
- 1x Gastticket

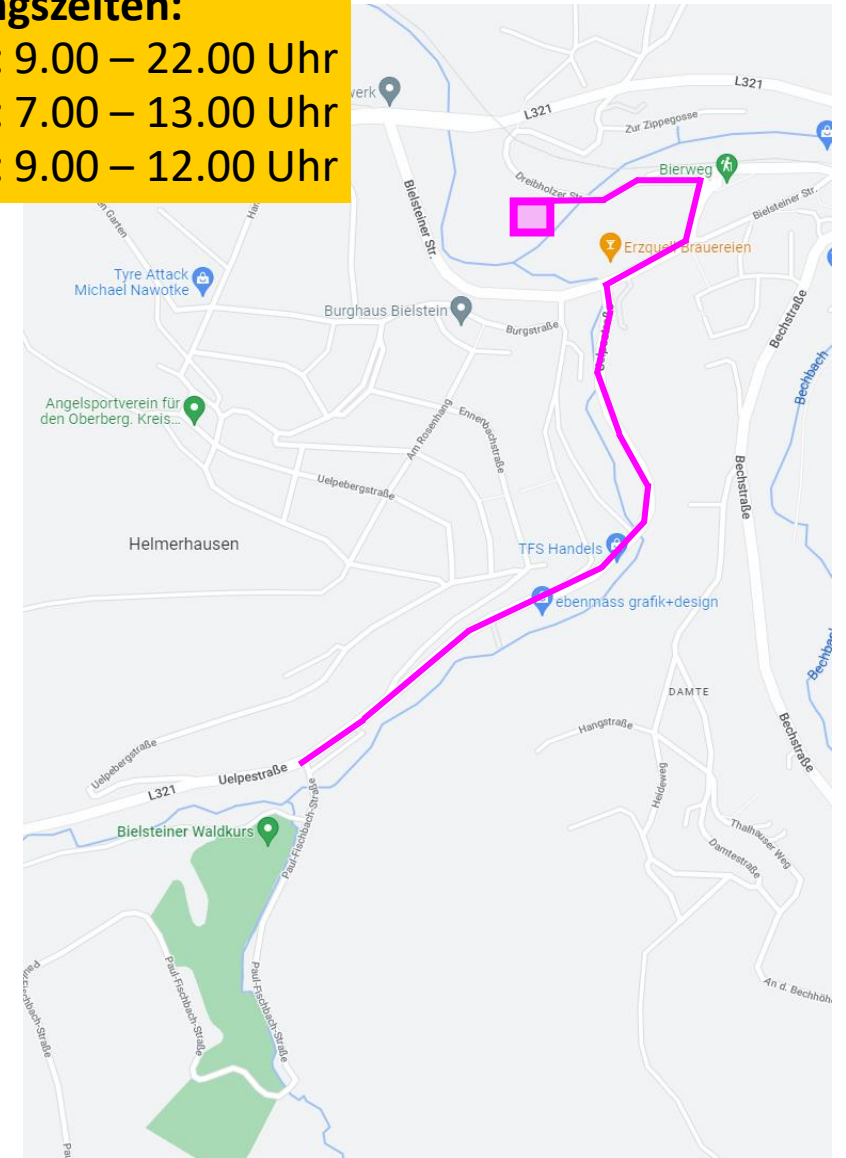
Die Abholung muss nicht durch den Fahrer selbst erfolgen.

## Öffnungszeiten:

01.07.: 9.00 – 22.00 Uhr

02.07.: 7.00 – 13.00 Uhr

03.07.: 9.00 – 12.00 Uhr



# FAHRERLAGER

Auf dem Gelände ist **mit sämtlichen Fahrzeugen Schrittgeschwindigkeit einzuhalten!**

**Pro Fahrer** dürfen **zwei Fahrzeuge** ins Fahrerlager einfahren. Weitere Fahrzeuge müssen auf dem Zuschauerparkplatz bzw. dem Campingbereich geparkt werden.

## Öffnungszeiten

Freitag: 9.00 – 22.00 Uhr

Samstag: 7.00 – 22.00 Uhr

Sonntag: ab 7.00 Uhr

## Wichtig

Auflieger müssen bis spätestens Freitag 18.00 Uhr eintreffen. Es dürfen ausschließlich Kabel für den Außenbereich nach IP44 Standards nach vorheriger Prüfung und Markierung verwendet werden. Nur in diesen Zeiten ist der Zugang mit Fahrzeugen möglich! Den Anweisungen des Fahrerlagerpersonals ist Folge zu leisten!

# FAHRERLAGER

Die Fahrerlagerzuweisung wird durch den Veranstalter vorgenommen. Diesen Anweisungen ist Folge zu leisten.

**Es gilt „first come – first serve“!** Niemand hat das Anrecht auf einen bestimmten Stellplatz. Die Fahrzeuge werden nacheinander aufgestellt. Es wird kein Platz für später anreisende Fahrzeuge frei gelassen.

## Paddock A:

Alle Teams, die sich in die ADAC MX Masters Teammeisterschaft eingeschrieben haben, sowie offizielle Servicepartner.

## Paddock C:

Alle Fahrer und übrige Teams.

Es gibt kein gesondertes Paddock B für die Fahrer der Mastersklasse der eingeschriebenen Teams.



# PITBIKES

Nur Pitbikes mit einem offiziellen Sticker der Serie dürfen im Fahrerlager bewegt werden.

Ungekennzeichnete Pitbikes sind auf dem Gelände nicht zugelassen. Der Veranstalter und der ADAC kontrollieren die Einhaltung.

## Pitbike-Bereiche



– Fahrerlager bis Vorstart



- Infield
- Zuschauerbereiche
- Teststrecke
- Um die Strecke herum

**Der Veranstalter behält sich vor, das Pitbike bei Missbrauch oder Rücksichtslosigkeit individuell zu verbieten.**



# ZEITPLAN

## Bitte beachten:

- Fahrerfotos bei der Dokumentenabnahme
- Autogrammstunde
- 3 Wertungsläufe:
  - Masters
  - Youngster Cup
  - Junior Cup 125

## » Freitag

Uhrzeit	Klasse		Zeit / Min.
16:00 - 19:30	alle	Dokumentenabnahme	210
16:30 - 19:30	alle	Technische Abnahme	180

## » Samstag

Uhrzeit	Klasse		Zeit / Min.
7:00 - 9:00	Alle Klassen	Fahrerfotos bei Dokumentenabnahme	120
7:00 - 7:45	<b>MX Masters</b>	Dokumenten und Technische Abnahme	45
7:15 - 8:00	MX Youngster Cup	Dokumenten und Technische Abnahme	45
8:30 - 9:00	MX Junior Cup 125	Dokumenten und Technische Abnahme	30
8:30 - 8:50	<b>MX Masters</b>	Start-/Freies Training	20
9:00 - 9:35	MX Youngster Cup	Start-/Freies Training /Qualifikation	35
9:40 - 10:15	MX Youngster Cup	Start-/Freies Training /Qualifikation	35
10:30 - 10:50	<b>MX Masters</b>	Qualifikation	20
10:55 - 11:15	<b>MX Masters</b>	Qualifikation	20
11:25 - 12:00	MX Junior Cup 125	Start-/Freies Training /Qualifikation	35
13:00 - 13:20	MX Youngster Cup	Last Chance Rennen	15 + 2 Runden
13:30 - 13:50	<b>MX Masters</b>	Last Chance Rennen	15 + 2 Runden
14:10 - 14:35	MX Junior Cup 125	1. Rennen	20 + 2 Runden
15:00 - 15:25	MX Youngster Cup	1. Rennen	20 + 2 Runden
16:00 - 16:30	<b>MX Masters</b>	1. Rennen	25 + 2 Runden

## » Sonntag

Uhrzeit	Klasse		Zeit / Min.
9:00 - 9:20	MX Junior Cup 125	Warm-Up	20
9:25 - 9:45	MX Youngster Cup	Warm-Up	20
9:50 - 10:10	<b>MX Masters</b>	Warm-Up	20
10:35 - 11:00	MX Junior Cup 125	2. Rennen	20 + 2 Runden
11:20 - 11:45	MX Youngster Cup	2. Rennen	20 + 2 Runden
11:45 - 12:15	<b>MX Masters</b>	Autogrammstunde	30
13:00 - 13:10	<b>MX Masters</b>	Grid Walk	10
13:20 - 13:50	<b>MX Masters</b>	2. Rennen	25 + 2 Runden
14:30 - 14:55	MX Junior Cup 125	3. Rennen, anschließend Gesamtsiegerehrung	20 + 2 Runden
15:30 - 15:55	MX Youngster Cup	3. Rennen, anschließend Gesamtsiegerehrung	20 + 2 Runden
16:30 - 17:00	<b>MX Masters</b>	3. Rennen, anschließend Gesamtsiegerehrung	25 + 2 Runden

# DOKUMENTENABNAHME

## Öffnungszeiten:

01.07.: 16.00 – 19.30 Uhr (alle Klassen)

02.07.: 7.00 – 7.45 Uhr (Masters)

7.15 – 8.00 Uhr (Youngster Cup)

8.30 – 9.00 Uhr (Junior Cup 125)

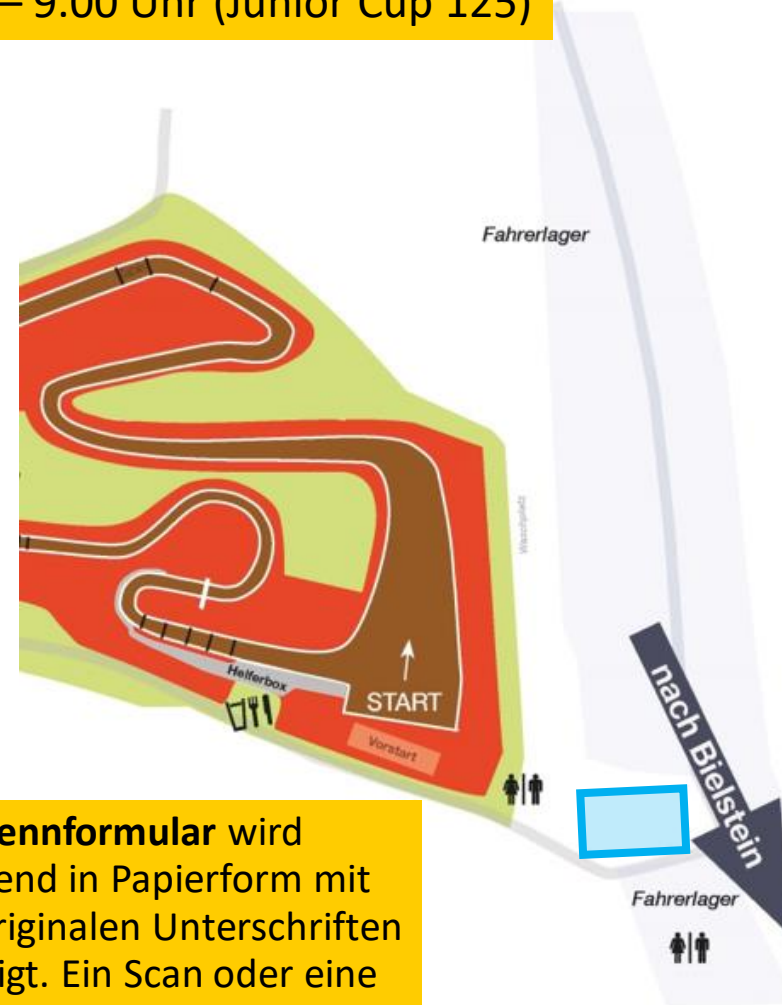
Die Dokumentenabnahme **befindet sich im Paddock A an der Zufahrt zur Strecke.**

Bitte denkt an folgendes:

- gültige und unterschriebene Lizenz
- **Auch wenn die Lizenz bereits im Vorfeld per E-Mail geschickt wurde, muss sie trotzdem noch einmal vorgezeigt werden!**
- Auslandsstartgenehmigung (Fahrer aus dem Ausland)
- unterschriebenes Nennformular (falls nicht per Post versandt)

Nach erfolgreicher Abnahme erhaltet ihr das Technische Datenblatt. Dieses wird für die Technische Abnahme benötigt.

**Wir bitten darum, die Abnahmen bereits am Freitag abzuschließen.**



Das **Nennformular** wird zwingend in Papierform mit den originalen Unterschriften benötigt. Ein Scan oder eine Kopie ist aus Haftungsgründen nicht ausreichend.

# TECHNISCHE ABNAHME

Die Technische Abnahme befindet sich am Waschplatz.

Bitte die **ESC-Nr. des Helms** sichtbar vorzeigen. In amerikanischen Modellen befindet sich die Nummer in der Schale.

Während dem kombinierten Freien Training und der Qualifikation ist ein technischer Kommissar in der Helferbox, der kurzfristig bei einem defekten Motorrad im Freien Training ein zweites Motorrad abnehmen kann.

**Wir bitten darum, die Abnahmen bereits am Freitag abzuschließen.**

## Öffnungszeiten:

**01.07.:** 16.30 – 19.30 Uhr (alle Klassen)

**02.07.:** 7.00 – 7.45 Uhr (Masters)

7.15 – 8.00 Uhr (Youngster Cup)

8.30 – 9.00 Uhr (Junior Cup 125)



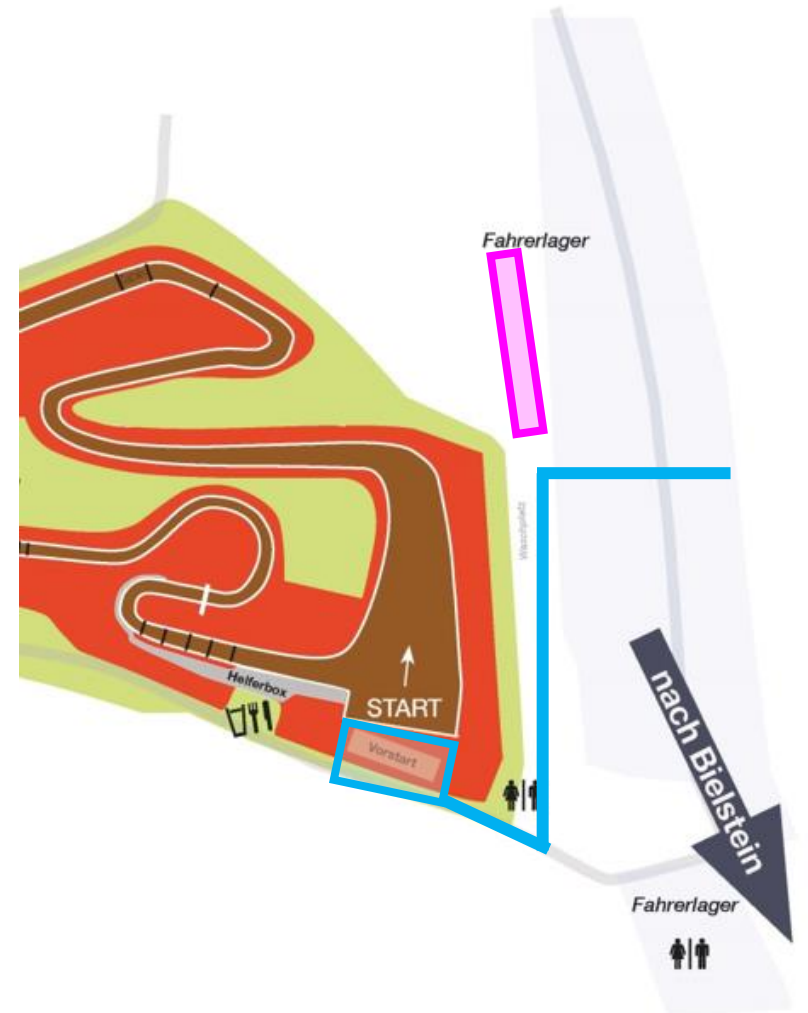
# VORSTART

Alle Fahrer erreichen den Vorstart über die entsprechende Zufahrt.

Zugang zum Vorstart erhalten nur Fahrer und Mechaniker der jeweiligen Klasse.

# TESTSTRECKE

Die Einfahrt zur Teststrecke befindet sich am Waldrand hinter dem Waschplatz.



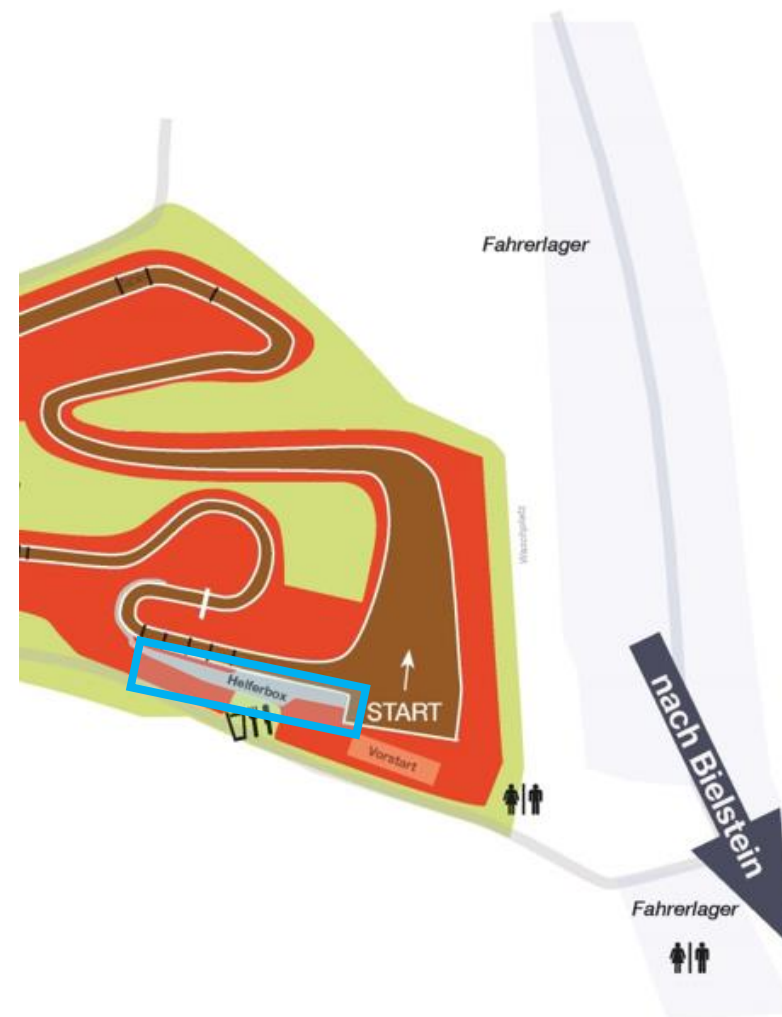
# HELPERBOX

Der Zugang zur Helferbox ist nur mit **Mechaniker-Armband der jeweiligen Klasse** möglich.

Gastbänder haben keinen Zugang. Fahrräder und Tiere sind in der Helferbox verboten. Die eingesetzten Helfer müssen mindestens 12 Jahre alt sein. Es herrscht absolutes Rauchverbot.

**Achtet auf die Kennzeichnung am Boden der Helferbox und haltet die Fahrspur frei!**

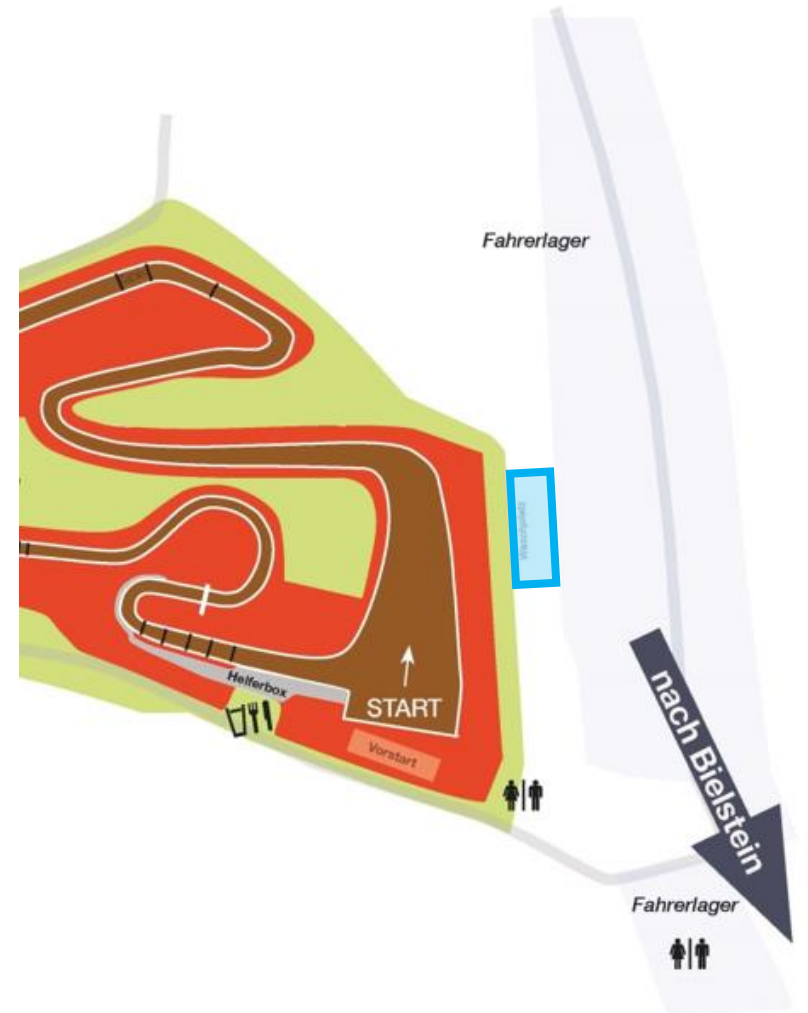
Wir bitten alle Fahrer auf Schmuck (Ohringe, Ketten usw.) zu verzichten! Das Tragen von Schmuck kann zu Verletzungen führen und vor allem Ohringe können das Entfernen von Helmen behindern.



# WASCHPLATZ

**Das Waschen außerhalb des Waschplatzes ist verboten!**

Alle Personen sind angehalten, den Waschprozess schnellstmöglich abzuschließen.



# SIEG-INTERVIEW

Direkt **nach jedem Lauf** wird der **Sieger** zu einem kurzen **Interview am Siegerpodest** für den Livestream gebeten.

# SIEGEREHRUNG

Die Siegerehrung jeder Klasse findet direkt **nach dem letzten Lauf der jeweiligen Klasse** am Sonntag statt.

Es werden die drei Erstplatzierten und der Meisterschaftsführende geehrt.



# PREISGELD

## Auszahlung des Preisgeldes und der Reisekosten (Sonntag):

- Klasse 3: 16.00 – 16.45 Uhr
- Klasse 2: 16.30 – 17.15 Uhr
- Klasse 1: 17.30 – 18.15 Uhr

**Nicht abgeholtes Preisgeld bzw. Reisekosten verfallen.**

## Vorzeitige Abreise:

Bei vorzeitiger Abreise aufgrund von Verletzungen kann ein für die Wertungsläufe qualifizierter Fahrer seinen Reisekostenzuschuss bereits früher entgegen nehmen.





# Zeitnahme



## Livetiming

Auf jedem ADAC MX Masters Veranstaltungsgelände (Fahrerlager und Helferbox) ist das Livetiming über das WLAN der Zeitnahme (Timekeeping) erreichbar.

Wählt dazu auf Eurem Browser die Webseite [www.timekeeping.local](http://www.timekeeping.local), wenn Ihr Euch in das WLAN eingewählt habt.

Über das WLAN könnt Ihr Euch auch sämtliche Ergebnislisten ansehen oder downloaden. **Es wird keine ausgedruckten Listen am Rennbüro oder im Pressebereich geben!**

Alle Ergebnisse/Listen könnt Ihr auch nach der Veranstaltung über die MX Masters Webseite abrufen!



## Transponder

Transponder können gegen eine **Gebühr von 20,-€** pro Wochenende bei der Dokumentenabnahme ausgehiehen werden. Für eine **Halterung** muss eine **Pfandgebühr von 10,-€** entrichtet werden.

Bei der Dokumentenabnahme werden die Transponder nach den Rennen entgegengenommen und das Preisgeld ausbezahlt.

# ADAC MX MASTERS LIVESTREAM

- Livestreams am Samstag und Sonntag mit **Thommy Deitenbach** und **Lukas Greussing**
- Kompletter Samstag und Sonntag als **Re-live im Nachgang**
- **Alle Rennen** werden außerdem **einzel**n zur Verfügung gestellt
- **Highlight-Videos** aller Klassen vom Wochenende



 [www.youtube.com/c/MotocrossLivestreams/live](https://www.youtube.com/c/MotocrossLivestreams/live)

# SERVICE

## Servicepartner

Folgende Servicepartner des ADAC stehen euch auf dem Veranstaltungsgelände zur Verfügung:

- Bridgestone Reifenservice
- Gibson
- Mefo Rennservice
- Mototech-Suspension
- ORS Odenthal Racing Service
- Ortema
- Öhlins
- Pepper Motorsport

## Müllentsorgung

Auf dem Gelände sind Müllcontainer verteilt. Jeder Fahrer ist dafür verantwortlich seinen Müll fachgerecht zu entsorgen. Sollten die Müllkapazitäten ausgeschöpft sein, muss überschüssiger Müll wieder mitgenommen werden.

Werden **Verstöße** gegen die vorgegebene Müllentsorgung registriert, behält sich der Veranstalter eine **Strafzahlung nach Hausrecht** vor.

# ALLGEMEINE INFOS



## Trinkwasser

Wasser steht am Waschplatz zur Verfügung.



## Boxenfunk

Boxenfunk zwischen Fahrer und Box ist laut DMSB untersagt!



## Wichtig

Bitte beachtet, dass bei sämtlichen Arbeiten am Motorrad unbedingt eine Unterlage vorhanden sein muss!  
Für Reinigungsarbeiten an den Motorrädern ist unbedingt der dafür vorgesehene Waschplatz zu benutzen.



## LKW-Waschanlage

Eine **LKW-Waschanlage** entlang Eurer Route könnt Ihr unter [www.lkw-waschanlagen.com](http://www.lkw-waschanlagen.com) finden.