


Statistique de poche de l'assurance-maladie et accidents

Edition 2022



 Schweizerische Eidgenossenschaft
Confédération suisse
Confederazione Svizzera
Confederaziun svizra

Département fédéral de l'intérieur DFI
Office fédéral de la santé publique OFSP

Sources des données

- Coûts totaux de santé dans quelques pays: OECD Health Data 2022.
- Financement du système de santé: OFS, Financement du système de la santé selon le régime de financement, T 14.05.02.01. OFSP, Statistique de l'assurance-maladie obligatoire, T 4.01, Bilans et comptes d'exploitation 19/20.
- Chiffres-clés de l'assurance-maladie obligatoire: OFSP, Statistique de l'assurance-maladie obligatoire, T 1.01, 2.07, 3.06, 4.01, 7.14, Bilans et comptes d'exploitation 20/21.
- Primes et prestations de l'assurance-maladie: OFSP, Statistique de l'assurance-maladie obligatoire, T 1.01, 2.12, 3.04, 5.01.
- Groupes de coûts: OFSP, Statistique de l'assurance-maladie obligatoire, T 1.01, 2.17, 7.14.
- Assurance-accidents: OFAS, Statistique des assurances sociales suisses, AA 4.
- Fournisseurs de prestations stationnaires et Spitex: OFSP, Statistique de l'assurance-maladie obligatoire, T 1.09, 2.16, 2.18. OFS, Statistique des institutions médico-sociales, T 14.04.02.02. OFS, Statistique de l'aide et des soins à domicile 14.04.04.03-7.07. OFS, Hôpitaux, T 14.04.01.01, T14.04.01.02.01.

Liens vers d'autres informations

Assurance-maladie

Séries temporelles et archives des données: www.bag.admin.ch/pstat
Données les plus récentes de la statistique AM, actualisée en continu: www.bag.admin.ch/amstat

Monitoring de l'évolution courante des coûts: www.bag.admin.ch/kmt

Fournisseurs de prestations

Office fédéral de la statistique: www.bfs.admin.ch thème 14 (santé)
Chiffres clés et indicateurs de qualité des hôpitaux:

www.bag.admin.ch/hopital

Statistiques de synthèse

Coûts du système de santé: www.bfs.admin.ch thème 14 (santé)
Statistique des assurances sociales suisses: www.bsv.admin.ch

© Office fédéral de la santé publique (OFSP)

Editeur: Office fédéral de la santé publique

Date de publication: 04.2023

Rédaction: Section Gestion des données et statistique, KUV

Renseignements: KUV-DMS@bag.admin.ch

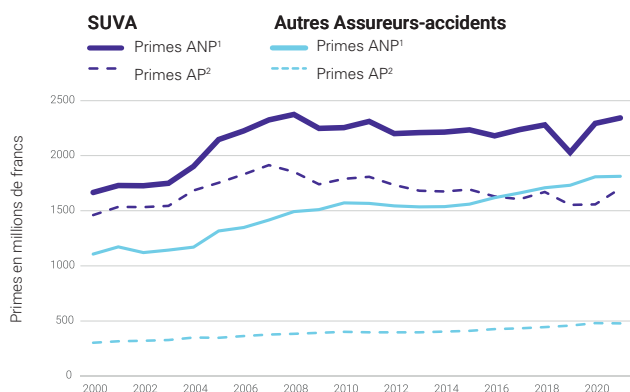
Commande de la publication: www.bundespublikationen.admin.ch

Numéro de commande: 316.951.f

Numéro de publication OFSP: 2023-KUV-01 300d 100f 50i 50e

Assurance-accidents (SUVA et autres assureurs-accidents)

Données en millions de francs	2011	2020	2021	Δ20/21
Recettes Total	8 495	9 483	11 130	+17,4%
dont Primes	6 343	6 415	6 646	+3,6%
Produit du capital	1 813	2 800	4 241	+51,5%
Dépenses Total	6 064	7 052	6 912	-2,0%
dont prestations à court terme	3 317	3 996	4 011	+0,4%
-frais de traitement	1 611	1 919	1 913	-0,3%
-indemnités journalières	1 706	2 077	2 097	+1,0%
Prestations à long terme	1 922	1 908	1 894	-0,8%
Frais d'administration	682	991	847	-14,5%
Prévention des accidents	141	157	161	+2,4%
Constitution nette de provisions	1 099	4 698	584	-87,6%
Résultat d'exploitation	354	-51	166	-
Etat des provisions/ Réserves (31.12.)	44 912	68 498	72 487	+5,8%

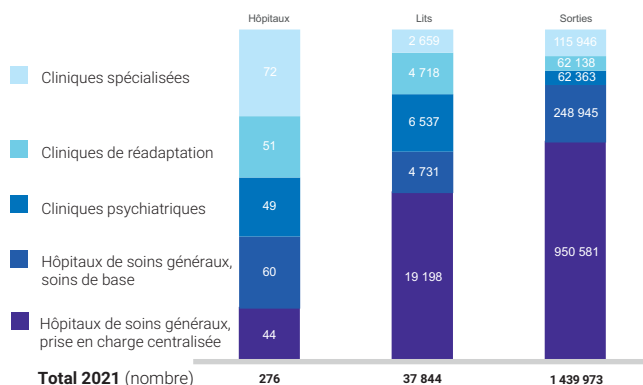


¹ assurance-accidents non professionnels | ² assurance-accidents professionnels

Fournisseurs de prestations (soins stationnaires) et Spitex

	2019	2020	2021
Prestations brutes AOS (soins stationnaires), mio. fr.	8 960	9 005	9 045
par personne assurée, fr.	1 051	1 048	1 045
dont hôpitaux, mio. fr.	7 002	6 944	7 040
par personne assurée, fr.	821	808	813
dont EMS, mio. fr.	1 920	2 025	1 974
par personne assurée, fr.	225	236	228
Jours d'hospitalisation (AOS), en 1000	12 115	11 637	11 455
dont enfants (jusqu'à 18 ans), en 1000	500	484	500
femmes (plus de 18 ans), en 1000	6 305	5 965	5 854
Jours d'hospital. par hospitalisation, jours	9,4	9,4	9,3
Clients dans les EMS, nombre	164 814	158 328	158 751
dont femmes, nombre	110 419	105 824	105 309
Jours de soins dans les EMS, en 1000	32 961	32 846	31 591
Clients Spitex (Prestations AOS)¹, nombre	340 574	369 488	389 739
Heures de soins par client, heures	52	52	53

¹ Avec organisations à but lucratif et personnel soignant indépendant.



Total 2021 (nombre)

276

37 844

1 439 973

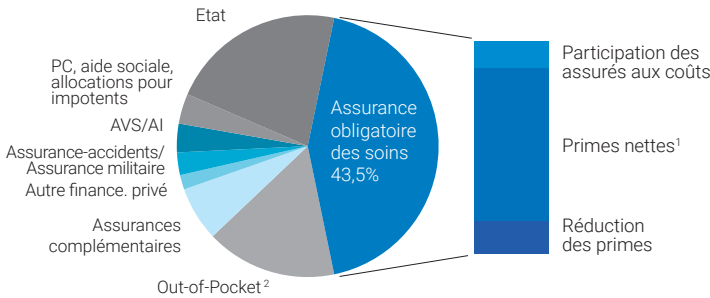
Dépenses de santé dans quelques pays¹

	en pour cent du PIB		en fr. par personne ²		
	2010	2020	2010	2020	Ø 2010-2020
Italie	8,9	9,6	4 877	5 034	+0,3%
Espagne	9,1	10,7	4 301	4 995	+1,5%
Autriche	10,2	11,5	6 691	7 904	+1,7%
Suède	8,3	11,5	5 391	7 735	+3,7%
Suisse	9,9	11,8	7 996	9 644	+1,9%
Grande-Bretagne	10,0	12,0	5 407	6 743	+2,2%
France	11,2	12,2	6 355	7 347	+1,5%
Allemagne	11,1	12,8	6 949	9 323	+3,0%
Etats-Unis	16,2	18,8	12 379	15 933	+2,6%

¹ Sans investissements.

² Parités de pouvoir d'achat corrigées selon les parités de l'OCDE pour le produit intérieur brut.

Financement du système de santé 2020



Total: 83,3 milliards de francs

¹ y compris la variation des réserves

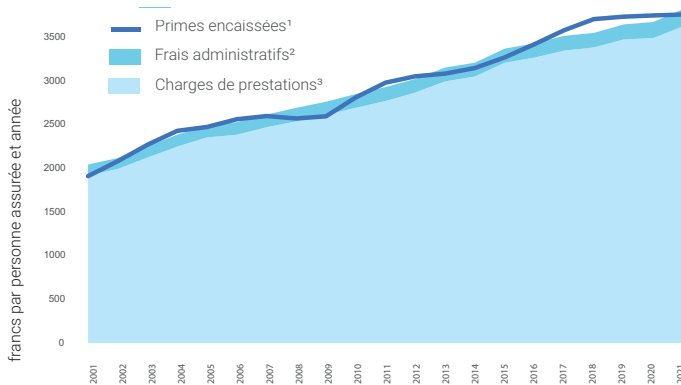
² sans participation des assurés aux coûts AOS

Assurance-maladie obligatoire: chiffres-clés

	2011	2020	2021	Δ20/21
Assurés, en 1 000	7 863	8 591	8 655	+0,7%
Primes, mio. fr.	23 631	32 448	32 782	+1,0%
Ø par adulte, fr. par an	3 499	4 363	4 377	+0,3%
Ø par enfant, fr. par an	918	1 199	1 204	+0,4%
Réduction des primes, mio. fr.	4 070	5 465	5 448	-0,3%
part de la Confédération (%)	52,0	52,1	52,7	...
Personnes subventionnées, en 1 000	2 274	2 372	2 345	-1,1%
en pour cent des assurés	28,9	27,6	27,1	...
Subvention par bénéficiaire, fr. par an	1 790	2 304	2 323	+0,8%
Prestations payées, mio. fr.	21 356	29 796	31 389	+5,3%
en pour cent des primes	90,4	91,8	95,7	...
Ø par adulte, fr. par an	3 149	3 999	4 181	+4,6%
Ø par enfant, fr. par an	888	1 135	1 194	+5,1%
Frais administratifs ¹ , mio. fr.	1 255	1 582	1 711	+8,2%
par assuré, fr. par an	160	184	198	+7,4%
en pour cent des dépenses	5,4	5,0	5,2	...
Résultat d'exploitation général, mio. fr.	588	962	-319	...
Réserves ² au 31.12., mio. fr.	3 711	10 955	10 636	-2,9%

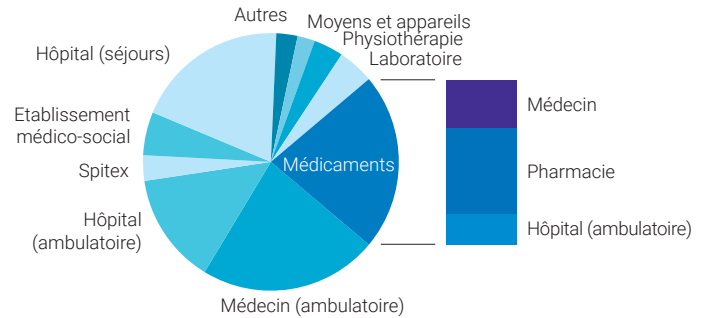
¹ Amortissements inclus. | ² Du fait de la dissolution des réserves latentes, il n'est pas possible de comparer les valeurs à partir de 2012 avec celles des années précédentes.

Assurance-maladie: primes et coûts



¹ Primes acquises pour propre compte (3) | ² Frais d'exploitation (5) | ³ Charges de sinistres et prestations pour propre compte (4)

Assurance-maladie: groupes de coûts 2021



Groupe de coûts	Prestations brutes ³		
	mio. fr.	fr. par pers.	Pourcentage
Médecin (ambulatoire) ¹	8 182	945	22,6%
Hôpital (séjours) ²	7 040	813	19,4%
Hôpital (ambulatoire) ¹	5 066	585	14,0%
Médicaments total	8 063	932	22,2%
dont Médecins	2 366	273	6,5%
Pharmacie	4 218	487	11,6%
Hôpital (ambulatoire)	1 479	171	4,1%
Etablissement médico-social	1 974	228	5,4%
Spitex	1 163	134	3,2%
Physiothérapie	1 363	157	3,8%
Laboratoire	1 655	191	4,6%
Moyens et appareils	800	92	2,2%
Autres	974	113	2,7%
Total prestations brutes³	36 278	4 192	100,0%
dont part. des assurés aux frais	4 890	565	13,5%

¹ sans médicaments. | ² y compris médicaments. | ³ y compris participation des assurés aux frais (pour autant que saisie au niveau statistique).

Primes moyennes cantonales mensuelles

