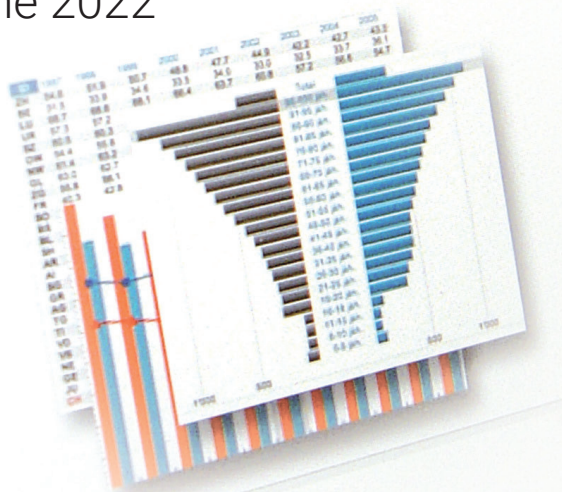



# Prontuario statistico dell'assicurazione malattie e infortuni

Edizione 2022



 Schweizerische Eidgenossenschaft  
Confédération suisse  
Confederazione Svizzera  
Confederaziun svizra

Dipartimento federale dell'interno DF  
**Ufficio federale della sanità pubblica UFSP**

## Fonti

- Costi della salute in Paesi scelti: OECD Health Data 2022.
- Finanziamento della sanità pubblica secondo l'ottica dei premi dell'assicurazione malattie: UST, Financement du système de santé selon le régime de financement, T 14.05.02.01. UFSP, Statistique de l'assurance-maladie obligatoire, T 4.01, Bilanci e conti d'esercizio degli assicuratori malattie 19/20.
- Assicurazione malattie obbligatoria: cifre di riferimento: UFSP, Statistique de l'assurance-maladie obligatoire, T 1.01, 2.07, 3.06, 4.01, 7.14, Bilanci e conti d'esercizio degli assicuratori malattie 20/21.
- Assicurazione malattie: premi e costi: UFSP, Statistique de l'assurance-maladie obligatoire, T 1.01, 2.12, 3.04, 5.01.
- Gruppi di costo: UFSP, Statistique de l'assurance-maladie obligatoire, T 1.01, 2.17, 7.14.
- Assicurazione infortuni: UFAS, Statistique des assurances sociales suisses, UV 4.
- Fornitori di prestazioni in regime stazionario e Spitex: UFSP, Statistique de l'assurance-maladie obligatoire, T 1.09, 2.16, 2.18. UST, Statistica dell'aiuto e delle cure a domicilio 14.04.04.03-7.07. UST, Hôpitaux, T 14.04.01.01, T14.04.01.02.01

## Link ad altre informazioni

### Assicurazione malattie

Serie temporali e archivio di dati: [www.bag.admin.ch/pstat](http://www.bag.admin.ch/pstat) (solo in tedesco e francese). Dati più recenti delle statistiche dell'assicurazione malattie, costantemente aggiornato: [www.bag.admin.ch/amstat](http://www.bag.admin.ch/amstat) (solo in tedesco e francese). Monitoraggio dell'evoluzione dei costi attuale: [www.bag.admin.ch/kmt](http://www.bag.admin.ch/kmt)

### Fornitori di prestazioni

Ufficio federale di statistica: [www.bfs.admin.ch](http://www.bfs.admin.ch) Tema 14 (Salute) (solo in tedesco e francese). Cifre chiave e indicatori della qualità degli ospedali: [www.bag.admin.ch/ospedale](http://www.bag.admin.ch/ospedale)

### Statistiche di sintesi

Costi della sanità pubblica: [www.bfs.admin.ch](http://www.bfs.admin.ch) Tema 14 (Salute) (solo in tedesco e francese). Statistica delle assicurazioni sociali svizzere: [www.bsv.admin.ch](http://www.bsv.admin.ch)

© Ufficio federale della sanità pubblica (UFSP)

Editore: Ufficio federale della sanità pubblica

Data di pubblicazione: 04.2023


Redazione: Sezione Gestione dei dati e statistica, KUV

Informazioni: KUV-DMS@bag.admin.ch

Fonti di riferimento: [www.bundespublikationen.admin.ch](http://www.bundespublikationen.admin.ch)

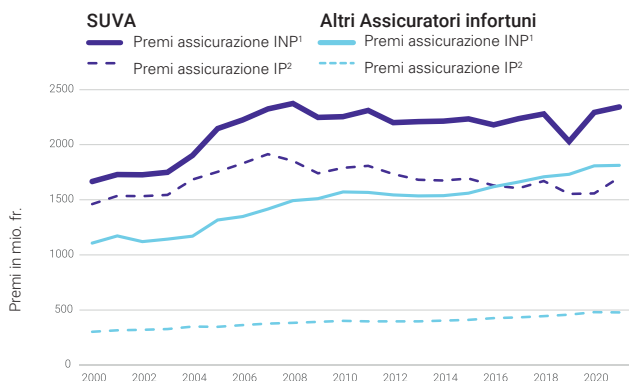
Numero d'ordinazione: 316.951.i

Numero di pubblicazione UFSP: 2023-KUV-01 300d 100f 50i 50e



## Assicurazione infortuni (SUVA e altri assicuratori)

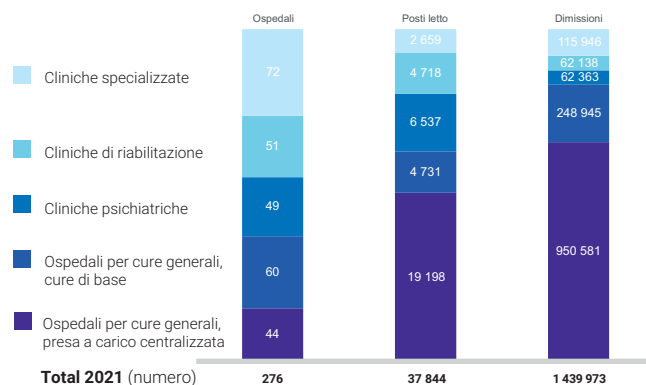
Dati in milioni di franchi	2011	2020	2021	Δ20/21
<b>Totale entrate</b>	8 495	9 483	11 130	+17,4%
di cui premi	6 343	6 415	6 646	+3,6%
reddito di capitale	1 813	2 800	4 241	+51,5%
<b>Totale uscite</b>	6 064	7 052	6 912	-2,0%
di cui prestazioni a breve termine	3 317	3 996	4 011	+0,4%
-costi di cura	1 611	1 919	1 913	-0,3%
-indennità giornaliera	1 706	2 077	2 097	+1,0%
prestazioni a lungo termine	1 922	1 908	1 894	-0,8%
spese amministrative	682	991	847	-14,5%
prevenzione degli infortuni	141	157	161	+2,4%
<b>Costituzione di accantonamenti al netto</b>	1 099	4 698	584	-87,6%
<b>Risultato d'esercizio</b>	354	-51	166	-
<b>Effettivo degli accantonamenti/delle riserve (al 31.12.)</b>	44 912	68 498	72 487	+5,8%



## Fornitori di prestazioni in regime stazionario e Spitex

	2019	2020	2021
<b>Prestazioni lorde LAMal (regime stazionario), mio. fr.</b>	8 960	9 005	9 045
per persona assicurata, fr.	1 051	1 048	1 045
di cui in ospedali, mio. fr.	7 002	6 944	7 040
per persona assicurata, fr.	821	808	813
di cui in case di cura, mio. fr.	1 920	2 025	1 974
per persona assicurata, fr.	225	236	228
<b>Giorni di degenza ospedaliera (LAMal), in 1000</b>	12 115	11 637	11 455
di cui minorenni (fino ai 18 anni), in 1000	500	484	500
donne (di età superiore ai 18 anni), in 1000	6 305	5 965	5 854
<b>Giorni di degenza ospedaliera per ricovero, giorni</b>	9,4	9,4	9,3
<b>Clienti in case di cura, numero</b>	164 814	158 328	158 751
di cui donne, numero	110 419	105 824	105 309
<b>Giorni di degenza in case di cura, in 1000</b>	32 961	32 846	31 591
<b>Clienti Spitex (prestazioni LAMal)<sup>1</sup>, numero</b>	340 574	369 488	389 739
<b>Tempo di cura per cliente, ore</b>	52	52	53

<sup>1</sup> Comprensive le organizzazioni a scopo lucrativo e personale di cura indipendente.



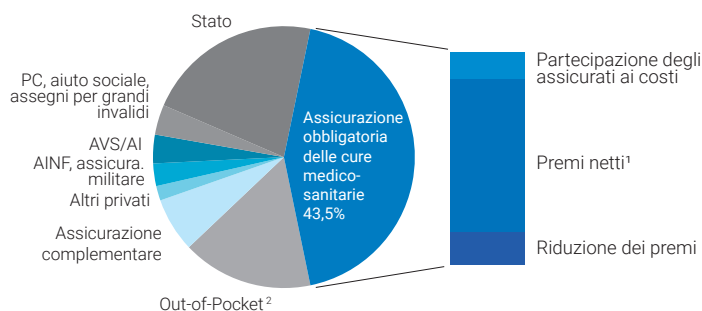
## Costi della salute in paesi scelti<sup>1</sup>

	In per cento del PNL		In franchi per persona <sup>2</sup>		
	2010	2020	2010	2020	Ø 2010-2020
Italia	8,9	9,6	4 877	5 034	+0,3%
Spagna	9,1	10,7	4 301	4 995	+1,5%
Austria	10,2	11,5	6 691	7 904	+1,7%
Svezia	8,3	11,5	5 391	7 735	+3,7%
<b>Svizzera</b>	<b>9,9</b>	<b>11,8</b>	<b>7 996</b>	<b>9 644</b>	<b>+1,9%</b>
Gran Bretagna	10,0	12,0	5 407	6 743	+2,2%
Francia	11,2	12,2	6 355	7 347	+1,5%
Germania	11,1	12,8	6 949	9 323	+3,0%
Stati Uniti	16,2	18,8	12 379	15 933	+2,6%

<sup>1</sup> Senza investimenti.

<sup>2</sup> Dopo rettifica che considera la parità di potere d'acquisto stabilite dall'OCSE in relazione ai rispettivi prodotti nazionali lordi.

## Finanziamento della sanità pubblica nel 2020



Totale: 83,3 miliardi di franchi

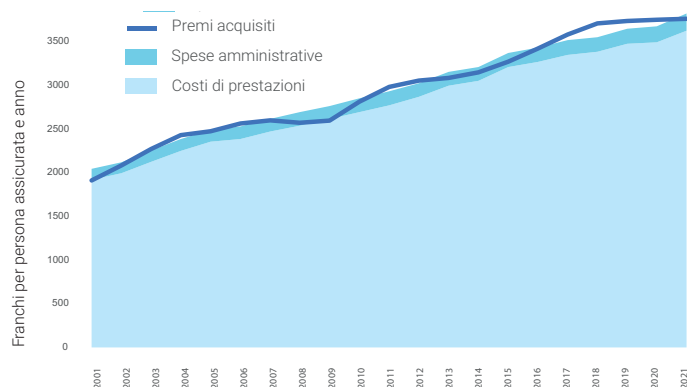
<sup>1</sup> compresa la variazione delle riserve  
<sup>2</sup> senza partecipazione ai costi Amal

## Assicurazione malattie obbligatoria: cifre di riferimento

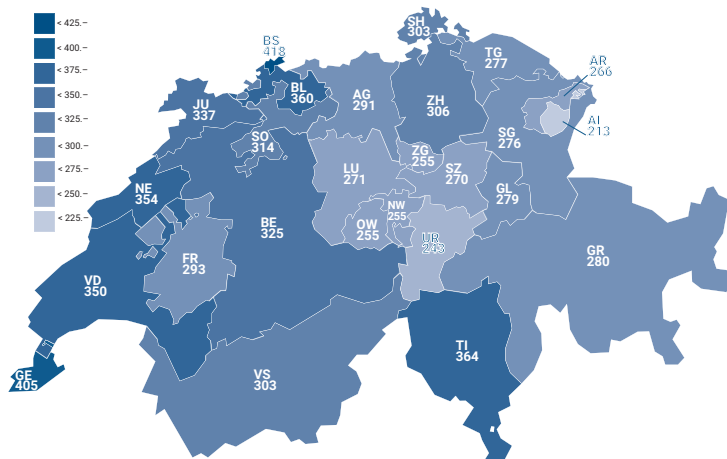
	2011	2020	2021	Δ 20/21
Assicurati, in 1000	7 863	8 591	8 655	+0,7%
Premi, mio. fr.	23 631	32 448	32 782	+1,0%
Ø per adulto, fr. all'anno	3 499	4 363	4 377	+0,3%
Ø per minorenni, fr. all'anno	918	1 199	1 204	+0,4%
Riduzione dei premi, mio. fr.	4 070	5 465	5 448	-0,3%
quota della Confederazione (%)	52,0	52,1	52,7	...
Persone sovvenzionate, in 1 000	2 274	2 372	2 345	-1,1%
in per cento degli assicurati	28,9	27,6	27,1	...
Sovvenzione per beneficiario, fr. all'anno	1 790	2 304	2 323	+0,8%
Prestazioni pagate, mio. fr.	21 356	29 796	31 389	+5,3%
in per cento dei premi	90,4	91,8	95,7	...
Ø per adulto, fr. all'anno	3 149	3 999	4 181	+4,6%
Ø per minorenni, fr. all'anno	888	1 135	1 194	+5,1%
Spese amministrative <sup>1</sup> , mio. fr.	1 255	1 582	1 711	+8,2%
per assicurato, fr. all'anno	160	184	198	+7,4%
in per cento delle spese	5,4	5,0	5,2	...
Risultato d'esercizio globale, mio. fr.	588	962	-319	...
Riserve <sup>2</sup> al 31.12., mio. fr.	3 711	10 955	10 636	-2,9%

<sup>1</sup> ammortamenti inclusi. | <sup>2</sup> I valori a partire dal 2012 non sono paragonabili a quelli dell'anno precedente a causa dello scioglimento delle riserve occulte.

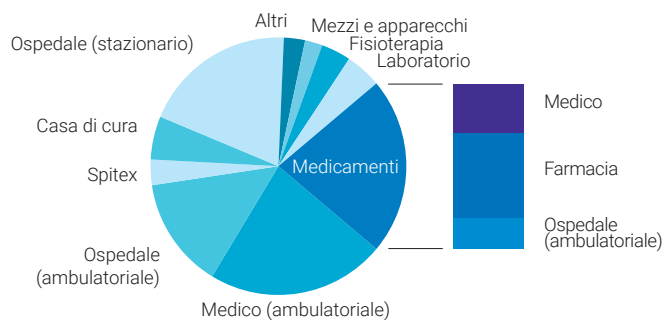
## Assicurazione malattie: premi e costi



## Premi medi mensili cantionali



## Assicurazione malattie: gruppi di costo 2021



Gruppo di costo	Prestazioni lorde <sup>3</sup>		
	mio. fr.	fr. per persona	percentuale
Medico (ambulatoriale) <sup>1</sup>	8 182	945	22,6%
Ospedale (stazionario) <sup>2</sup>	7 040	813	19,4%
Ospedale (ambulatoriale) <sup>1</sup>	5 066	585	14,0%
Medicamenti (totale)	8 063	932	22,2%
di cui medico	2 366	273	6,5%
farmacia	4 218	487	11,6%
ospedale (ambulatoriale)	1 479	171	4,1%
Casa di cura	1 974	228	5,4%
Spitex	1 163	134	3,2%
Fisioterapia	1 363	157	3,8%
Laboratorio	1 655	191	4,6%
Mezzi e apparecchi	800	92	2,2%
Altri	974	113	2,7%
<b>Totale delle prestazioni lorde<sup>3</sup></b>	<b>36 278</b>	<b>4 192</b>	<b>100,0%</b>
di cui partecipazioni degli assicurati ai costi	4 890	565	13,5%

<sup>1</sup> medicinali non inclusi. | <sup>2</sup> medicinali inclusi. | <sup>3</sup> inclusa la partecipazione degli assicurati ai costi (per quanto considerata nella statistica)