

أهم الأشياء التي يجب معرفتها للأسبوع المقبل

التركيز على خطاب رئيس بنك الاحتياطي الفيدرالي باول الذي يلي الاجتماع

توقعات بتراجع الاستهلاك الأمريكي لشهر ديسمبر

من المرجح أن يكون الاستهلاك الشخصي في الولايات المتحدة لشهر ديسمبر قد انخفض بعد إنفاق التجزئة الذي جاء أضعف من المتوقع خلال الشهر. وتشير قيود الإغلاق الأكثر صرامة إلى ضعف الإنفاق أيضاً. في المقابل، قد تشهد المدخرات ودخل الأسرة ارتفاعاً بفضل مدفوعات الحكومة. بينما من المرجح أن يكون لضعف الاستهلاك تأثيراً صغوبياً على الدولار، مما قد يدفع مؤشر الدولار لتجاوز أعلى مستوى سجله مؤخراً عند 90.80 ويمكن أن يمثل توقفاً مؤقتاً للزخم الهبوطي للدولار.

السلع مقابل مؤشر الدولار DXY

4-week chart

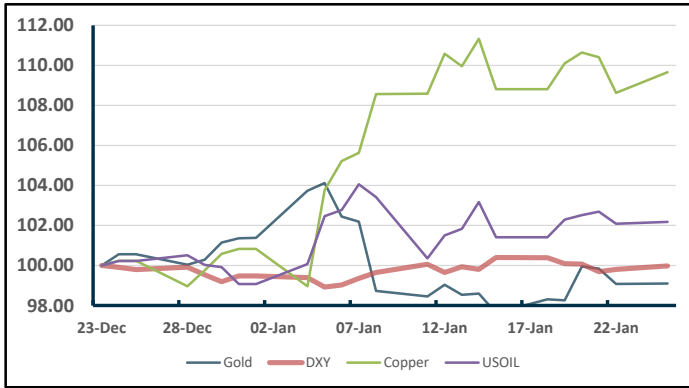


Chart Source: ADSS, Bloomberg

من المقرر أن يحافظ بنك الاحتياطي الفيدرالي على سياسته النقدية معلقة هذا الأسبوع، لكن التركيز سيكون على التوجهات المستقبلية من البنك المركزي. على وجه الخصوص، من المتوقع أن تراقب الأسواق عن كثب المناقشات المتعلقة بشراء الأصول لهذا الأسبوع. وبالتالي، ستصبح لهجة رئيس بنك الاحتياطي الفيدرالي جيروم باول ذات أهمية متزايدة للمشاركين في السوق حيث من المرجح أن يتم اعتبار أي تلميح للتفاؤل القوي من البنك المركزي كإشارة للتشديد المحتمل للسياسة. بعد تصريحات باول الأخيرة التي مفادها أن الوقت الحالي ليس مواتياً حتى لمناقشة سياسة أكثر تشدداً، نتوقع نغمة مماثلة خلال مؤتمره الصحفي. في رأينا، من المرجح حدوث تذبذب محدود في العملة الأمريكية نتيجة الاجتماع. وقد يكون اجتماع مارس محزناً للسوق، حيث سيحتوي على تحديثات للتوقعات الاقتصادية للبنك المركزي و "dot plot" المخطط البياني للنقاط".

ستصدر التقديرات الأولى للنتائج المحلي الإجمالي للربع الرابع في الولايات المتحدة في وقت لاحق اليوم، ونتوقع أن تعود القراءة الأخيرة إلى طبيعتها من القفزة البالغة 33.4٪ في الناتج المحلي الإجمالي للربع الثالث. وعلى الرغم من الزيادة الطفيفة في حالات الإصابة بكوفيد-19، كان الجزء الأكبر من الأضرار الاقتصادية في نهاية الربع، وتحديدًا خلال شهر ديسمبر بعد أن اتخذت نيويورك وكاليفورنيا إجراءات إغلاق أكثر صرامة. ومع ذلك، فقد بلغ متوسط مكون الطلبات الجديدة لكل من مؤشرات مديري المشتريات لقطاع التصنيع والخدمات من قبل ISM عند مستويات توسعية خلال الربع، مما يشير إلى أنه من المرجح أن يكون الإنتاج لهذا الربع قد توسع أيضاً. بالإضافة إلى ذلك، نلاحظ أن الإنتاج خلال الربع كان أكثر تنوعاً مقارنة بالربع السابق، مما يشير إلى أن النمو لا يزال ممكناً في الربع الرابع ولكن بمعدل أبطأ من الزيادة في الإنتاج من الربع الثاني إلى الربع الثالث.

الأرقام الاقتصادية المقبلة

الحدث/المؤشر	العملة المعنية	التوقيت (8+ بتوقيت غرينتش)	اليوم
توقعات IFO ألمانيا	EUR	17:00	الاثنين
مسح بلومبرج الاقتصادي لشهر يناير في الصين	CNY	10:00	الثلاثاء
معدل العاطلين عن العمل في المملكة المتحدة	GBP	15:00	
تغيير مطالبات البطالة في المملكة المتحدة	GBP	15:00	
معدل البطالة في المملكة المتحدة لثلاثة أشهر	GBP	15:00	الأربعاء
مؤشر ثقة المستهلك الأمريكي	USD	23:00	
أرباح الصين الصناعية السنوية	CNY	09:30	
طلبات البضائع المعمرة الأمريكية	USD	21:30	الخميس
قرار لجنة السوق الفدرالية المفتوحة للولايات المتحدة	USD	03:00	
سعر الفائدة الأمريكي على الاحتياطيات الزائدة	USD	03:00	
المؤتمر الصحفي لرئيس مجلس الاحتياطي الفيدرالي الأمريكي باول	USD	03:30	الجمعة
الناتج المحلي الإجمالي السنوي للولايات المتحدة على أساس فصلي	USD	21:30	
مطالبات البطالة الأولية في الولايات المتحدة	USD	21:30	
مبيعات المنازل الجديدة في الولايات المتحدة	USD	23:00	الجمعة
مؤشر أسعار المستهلك الياباني للبضائع	JPY	07:30	
معدل البطالة في اليابان	JPY	07:30	
الإنتاج الصناعي الياباني على أساس شهري	JPY	07:50	
معدل مطالبات البطالة الألمانية	EUR	16:55	
مؤشر ميتشغان للثقة الاقتصادية	USD	23:00	

نظرة أسبوعية سريعة على السوق

عائدات المؤشر					
	السعر الأخير	1 week	MTD	QTD	YTD
الأسهم					
S&P 500	3,841.47	1.94%	2.27%	2.27%	2.27%
DJ Industrial Average	30,996.98	0.59%	1.28%	1.28%	1.28%
Nasdaq	13,366.40	4.39%	3.71%	3.71%	3.71%
Euro Stoxx 50	3,602.41	0.08%	1.40%	1.40%	1.40%
MSCI EAFE Small Cap	295.90	1.25%	2.01%	2.01%	2.01%
FTSE 100	6,695.07	-0.60%	3.63%	3.63%	3.63%
DAX	13,873.97	0.63%	1.13%	1.13%	1.13%
CAC 40	5,559.57	-0.93%	0.15%	0.15%	0.15%
Hang Seng	29,447.85	3.06%	8.14%	8.14%	8.14%
MSCI World	2,755.66	1.50%	2.44%	2.44%	2.44%
ASX 200	6,800.37	1.26%	3.24%	3.24%	3.24%
NIKKEI	28,631.45	0.39%	4.33%	4.33%	4.33%
CSI 300	5,582.15	2.25%	7.54%	7.54%	7.54%
China A50	18,679.92	0.96%	5.91%	5.91%	5.91%
TWSE	15,806.18	1.22%	8.73%	8.73%	8.73%
الدخل الثابت					
Barclays Aggregate	554.75	0.11%	-0.71%	-0.71%	-0.71%
Barclays Euro Aggregate	273.99	-0.36%	-0.50%	-0.50%	-0.50%
Barclays US High Yield	2,349.23	0.13%	0.48%	0.48%	0.48%
Barclays Euro High Yield	423.49	0.30%	0.79%	0.79%	0.79%
Barclays TIPS	127.77	0.47%	0.09%	0.09%	0.09%
JPM EMBI Global Divers	982.83	0.23%	-1.24%	-1.24%	-1.24%
مؤشرات أخرى					
DJ US Real Estate	336.00	1.73%	0.33%	0.33%	0.33%
S&P GSCI	427.41	-1.00%	4.38%	4.38%	4.38%
US Dollar Index	90.24	-0.59%	0.33%	0.33%	0.33%
VIX	21.91	-9.98%	-3.69%	-3.69%	-3.69%

السلع					
	السعر الأخير	31/12/20	30/11/20	31/10/20	31/12/18
الأسعار					
WTI Oil (\$/barrel)	52.27	48.52	45.34	35.79	45.41
Brent Oil (\$/barrel)	55.41	51.80	47.59	37.46	53.80
Gold (\$/oz)	1,855.61	1,898.36	1,776.95	1,878.81	1,282.49
Silver (\$/oz)	25.49	26.40	22.64	23.66	15.50
Copper	3.63	3.52	3.42	3.05	2.63
Corn	5.01	4.84	4.20	3.99	3.75
Coffee	1.24	1.28	1.21	1.04	1.02
Natural Gas	2.45	2.54	2.88	3.35	2.94

العملات					
	السعر الأخير	31/12/20	30/11/20	31/10/20	31/12/18
الأسعار					
EURUSD	1.2171	1.2216	1.1927	1.1647	1.1467
GBPUSD	1.3686	1.3670	1.3323	1.2947	1.2754
USDJPY	103.78	103.25	104.31	104.66	109.69
USDCHF	0.8856	0.8852	0.9089	0.9170	0.9821
USDCAD	1.2733	1.2725	1.3001	1.3321	1.3637
AUDUSD	0.7715	0.7694	0.7344	0.7028	0.7049
NZDUSD	0.7189	0.7184	0.7017	0.6615	0.6719
USDCNH	6.4970	6.5028	6.5839	6.6964	6.8706

العملات الرقمية					
	السعر الأخير	31/12/20	30/11/20	31/10/20	31/12/18
الأسعار					
BTC/USD	33,322.33	28,996.28	19,378.6	13,639.4	3,674.18
XRP/USD	0.2738	0.2249	0.6477	0.2386	0.3458
LTC/USD	138.10	124.11	86.61	54.12	29.51
DSH/USD	106.77	99.30	111.75	70.88	79.95

أسعار الفائدة وفروقات الأسعار					
	السعر الأخير	31/12/20	30/11/20	31/10/20	31/12/18
أسعار الفائدة					
Fed Funds Target	0.25%	0.25%	0.25%	0.25%	2.50%
ECB Depo Rate	-0.50%	-0.50%	-0.50%	-0.50%	-0.40%
3 Month US Dollar Libor	0.22%	0.24%	0.23%	0.22%	2.81%
US Treasuries 2 Year	0.12%	0.12%	0.15%	0.15%	2.49%
US Treasuries 10 Year	1.09%	0.91%	0.84%	0.87%	2.68%
German Bunds 2 Year	-0.71%	-0.72%	-0.75%	-0.80%	-0.62%
German Bunds 10 Year	-0.51%	-0.57%	-0.57%	-0.63%	0.24%
Japan Gov't Bonds 10 Year	0.04%	0.02%	0.03%	0.04%	-0.01%
UK Gilts 10 Year	0.31%	0.20%	0.31%	0.26%	1.28%
Swiss Gov't Bonds 10 Year	-0.46%	-0.58%	-0.55%	-0.56%	-0.28%

عوائد الأسهم العالمية منذ بدء العام حتى اليوم

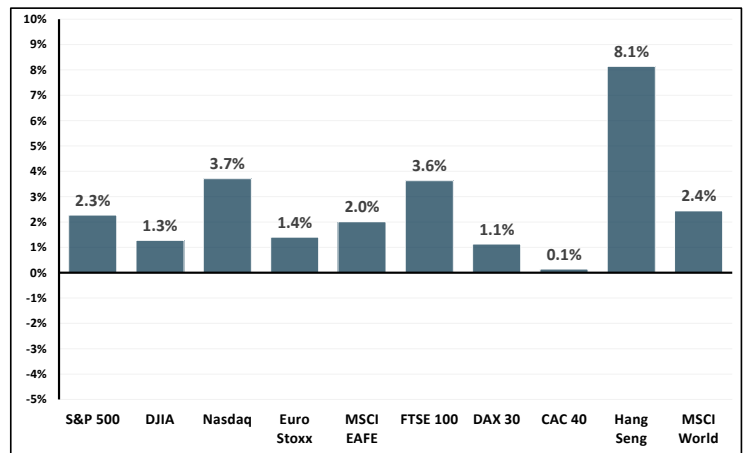


Chart Source: ADSS and Bloomberg as of the closing price on

22-Jan-21

عوائد العملات العالمية (أسبوعي)

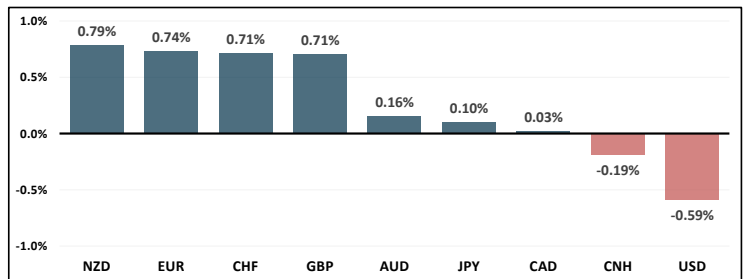


Chart Source: ADSS and Bloomberg as of the closing price on

22-Jan-21

عوائد العملات العالمية منذ بدء العام حتى اليوم

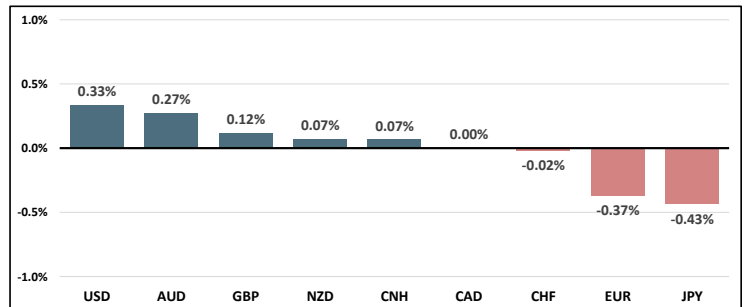
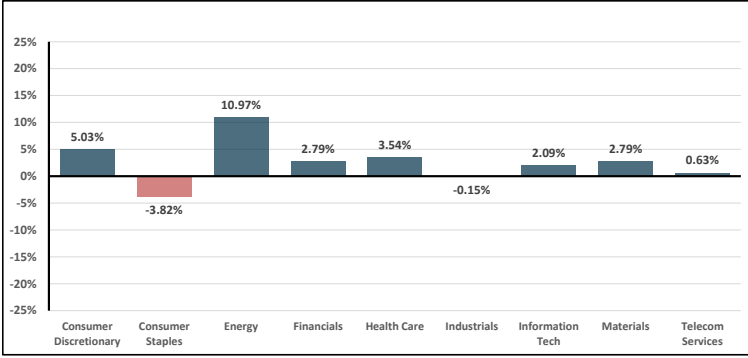


Chart Source: ADSS and Bloomberg as of the closing price on

22-Jan-21

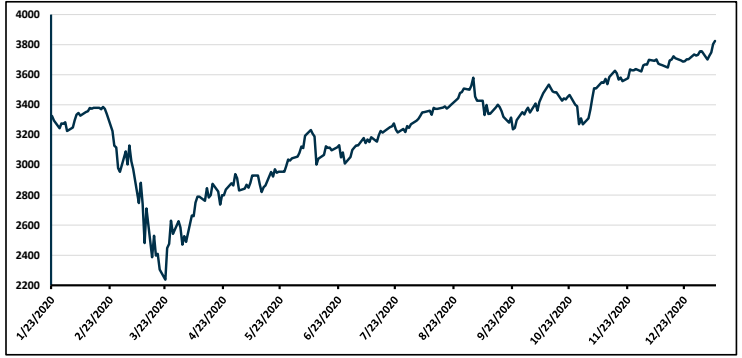
S&P 500 Index Sector Returns

YTD as of 22 Jan 2021



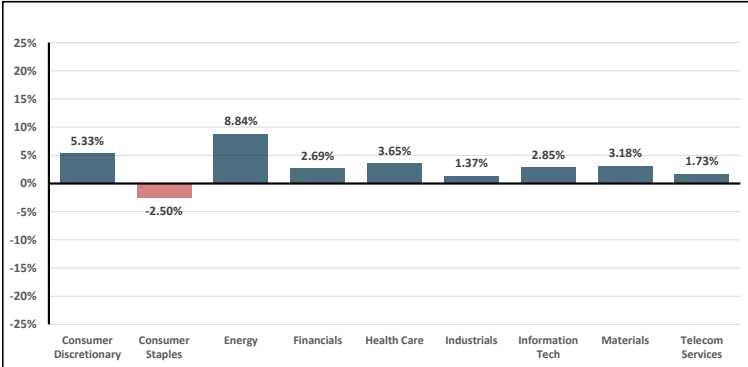
S&P 500 Index Trendline

1 Year Chart



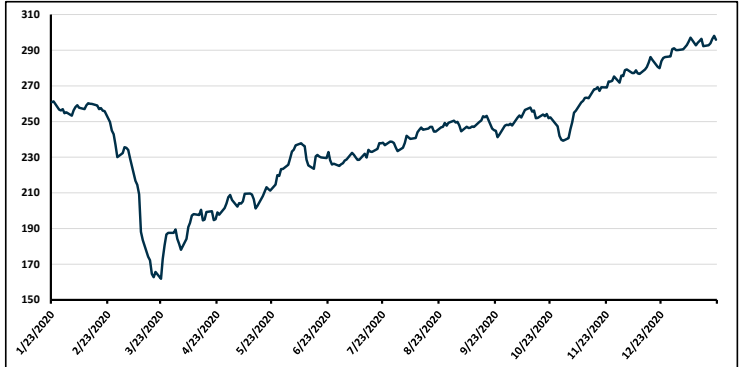
MSCI World Index Sector Returns

YTD as of 22 Jan 2021



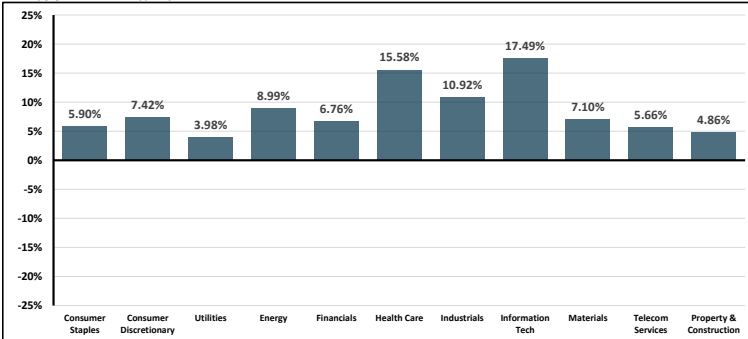
MSCI World Index

1 Year Chart



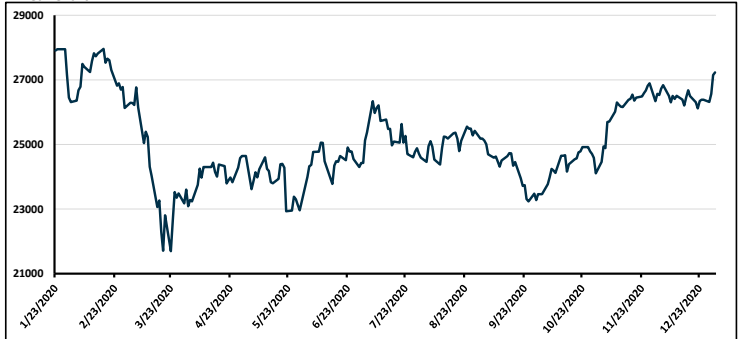
Hang Seng Index Sector Returns

YTD as of 22 Jan 2021



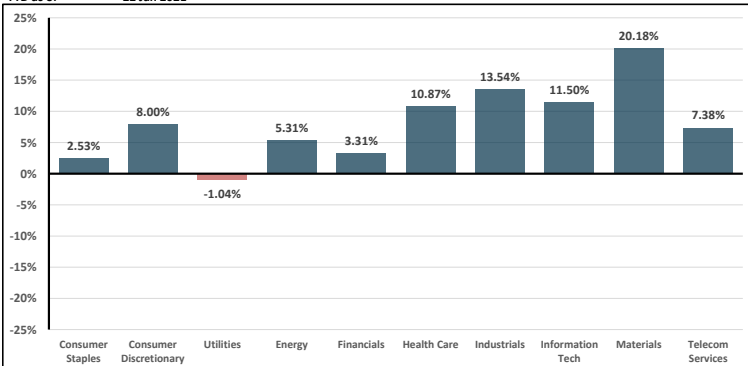
Hang Seng Index

1 Year Chart



CSI 300 Index Sector Returns

YTD as of 22 Jan 2021



CSI 300 Index

1 Year Chart

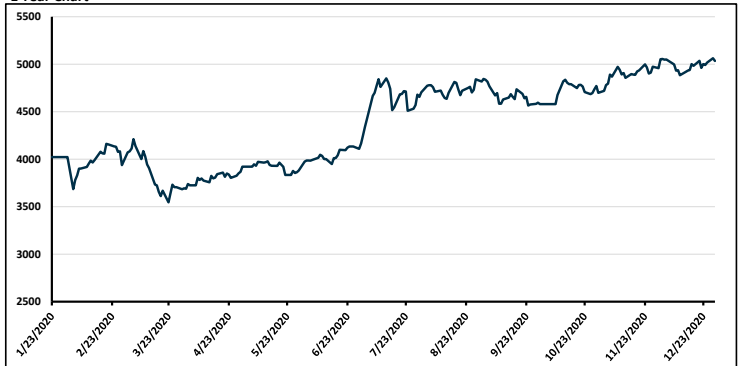


Chart Source: ADSS, Bloomberg

Chart Source: ADSS, Bloomberg

إخلاء المسؤولية
 تأسست دي إس سيكيوريز د.م.م في دولة الإمارات العربية المتحدة كشركة ذات مسؤولية محدودة، وهي شركة مسجلة لدى دائرة التنمية الاقتصادية في أبو ظبي (رقم 11190047). دي إس سي سيكيوريز د.م.م هي شركة استثمارية مقرها الرئيسي في الطابق الثامن، برج CI طريق الكوايتش، صندوق بريد 93894، أبوظبي، الإمارات العربية المتحدة. يتم تقديم جميع الأرصه والأرباح والتحليل والأسعار أو غيرها من المعلومات الواردة في هذا المستند كمشورات عامة فقط ولا يمثل هذا المستند عرضاً أو توصية أو طلباً للدخول في أي معاملة أو ابتداء أي استثمارية تحوط أو تداول أو استثمار لها يتعلق بأي منتج أو أداة مالية تم إعدادهم دون النظر إلى أي أهداف استثمارية أو مركز مالي محدد لها في ذلك حجم التداول، والرافعة المالية، وهندسة المخاطر، والتعرض للمخاطر، لأي شخص أو فئة معينة من الأشخاص. ينبغي الاستثمار على مخاطر عالية على ذلك، فإن تداول العملات الأجنبية وخيارات العملات الأجنبية والتدفق المستقبلي ورسوم الصفقات والمعادن وغيرها من المنتجات المعيارية تحمل درجة عالية من المخاطر وقد لا تكون مناسبة لجميع المستثمرين. يتوجب عليك طلب المشورة القانونية والضريبية والتنظيمية المستقلة فيما يتعلق بعملية الاستثمار في أي منتج مالي أو أداة أو الدخل في أي معاملة إن أي إشارة إلى تحركات الأسعار التاريخية هي عرض البيان فقط لا تضمن أي دي إس سي أو تعتمد أن هذه التحركات قد تحدث في المستقبل، نظراً لأن الأداء في الماضي لا يشير بالضرورة إلى النتائج المستقبلية إن أي توقعات وإرادة منها فيما يتعلق بالتحركات المحتملة تشكل رأياً فقط ولا تشير إلى تحركات مستقبلية فعلية في الأسعار أو الأرباح أو الأقساط المستقبلية الفعلية (حسب الحالة). لا يوجد ضمان بأن المعلومات والبيانات الواردة في هذا المستند دقيقة أو موثوقة أو محدثة لا تشمل أي دي إس سي أو البرامج وهي غير مسؤولة عن أي خسائر أو هز أو مضاربات تنشأ بشكل مباشر أو غير مباشر عن أي إجراء تم اتخاذه أو عدم اتخاذه بالإعتماد على المواد أو المحتوى أو المعلومات الواردة في هذا المستند. حقوق النشر: © دي إس سي سيكيوريز د.م.م 2019. جميع الحقوق محفوظة. جميع حقوق النشر الموجودة والتي تنشأ عن جميع المواد والنصوص والمقالات والمعلومات الواردة هنا هي ملك لشركة دي إس سي سيكيوريز د.م.م و/أو الشركات التابعة لها، ولا يجوز إعادة إنتاجها أو تعديلها أو نكبتها أو نقلها بأي شكل من الأشكال، أو ترجمتها دون إذن خطي مسبق من أي دي إس سي سيكيوريز د.م.م.