

## أهم الأشياء التي يجب معرفتها للأسبوع المقبل

توقعات باستمرار ارتفاع النفط لكن بشكل محدود

إن الاتجاه السعودي للنفط الناتج عن الظروف الجوية القاسية في الولايات المتحدة قد يقابله انخفاض التقلبات. من المتوقع أيضاً أن يتسبب الشتاء الأكثر برودة من المعتاد في حدوث بعض الاضطرابات في إنتاج النفط الصخري في حوض بيرميان، وفقاً للمتداولين، مما يشير إلى أننا قد نشهد المزيد من الرياح المعاكسة لهذا المؤشر هذا الأسبوع. مع ذلك، مع تراجع حدة التقلبات، قد تشهد أسعار النفط حركة جانبية بسبب قلة المحفزات على مدار الأسبوع.

### السلع مقابل مؤشر الدولار DXY

4-week chart

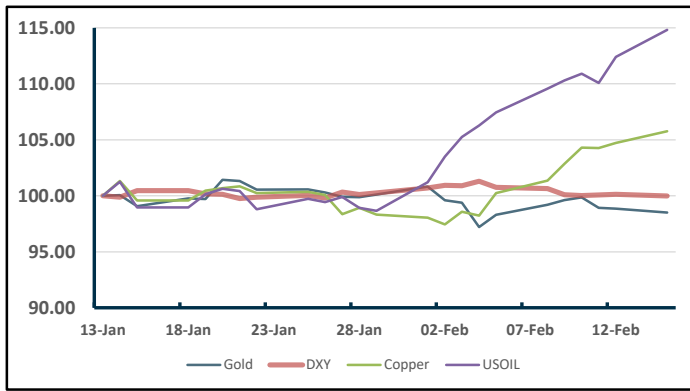


Chart Source: ADSS, Bloomberg

الأنظار نحو مبيعات التجزئة هذا الأسبوع ؛ تدفقات الذهب الخارجة تشير إلى اتجاه هبوطي

ستكون أرقام مبيعات التجزئة الأمريكية لشهر يناير مؤشراً هاماً على إنفاق المستهلك لبقية الربع الأول من هذا العام. في هذا السياق، نتوقع نمواً أقوى من المتوقع في الإنفاق على التجزئة بعد موسم عطلات ضعيف، وذلك بفضل التعديلات الموسمية وبالنظر إلى أن مدفوعات التحفيز البالغة 600 دولار قد وصلت إلى عدد أكبر بكثير من الأسر مقارنة بشهر ديسمبر. بالإضافة إلى ذلك، من المحتمل أن تساعد مبيعات السيارات القوية وأسعار الغاز المرتفعة في تعزيز الرقم الرئيسي لمبيعات التجزئة أيضاً. وتشير التقديرات أن أي تأثير إيجابي على الأسواق سيكون هامشياً فقط، مع استمرار التركيز على اللقاحات وخطة الإنفاق المالي. ومع ذلك، في حالة القراءة الأضعف من المتوقع، قد يكون هناك ضغط هبوطي أكبر على الأصول الخطرة الذي قد ينعكس بحدوث تصدعات في الاستهلاك بالتوازي مع المعنويات الضعيفة أصلاً وارتفاع معدلات البطالة.

تشير التدفقات في منتجات الذهب على أنه قد يخسر الزخم الحالي قصير الأمد مع الاستعداد لمزيد من الانخفاض. وقد اتسمت تدفقات لجنة تداول السلع الآجلة CFTC للذهب للأسبوع حتى 9 فبراير بالطابع الإيجابي الصافي (كان صافي الصفقات غير التجارية المجمعاً أكثر من 0.241 مليون)، ولكن الرقم كان أقل من الأسبوع السابق، وأقل من معظم عام 2020. والأهم من ذلك، قام المستثمرون بسحب الأموال من صناديق الاستثمار المتداولة المدعومة بالذهب لمدة أربعة أيام متتالية الأسبوع الماضي، مما أدى إلى تراجع حيازات صناديق الاستثمار المتداولة المدعومة بالذهب إلى أدنى مستوياتها منذ عام. قد يكون السبب المحتمل وراء ذلك هو زيادة الاهتمام بالعملات الرقمية المشفرة فضلاً عن التفاؤل العام في السوق الذي يجذب المستثمرين لإغلاق صفقات الذهب الخاصة بهم. يتزامن هذا مع توقعاتنا على المدى القريب للمعدن الأصفر بتكبد المزيد من الانخفاض حيث تميل معنويات السوق لمزيد من التراجع. ونعيد التأكيد على توقعاتنا للجانب الهبوطي في المدى القريب مع 1747 دولار كحد أعلى للنطاق نتيجة لذلك.

## الأرقام الاقتصادية المقبلة

اليوم	التوقيت (8+ بتوقيت غرينتش)	العملة المعنية	الحدث/المؤشر
الاثنين	07:50	JPY	الناتج المحلي الإجمالي الياباني على أساس ربع سنوي
	07:50	JPY	الناتج المحلي الإجمالي الياباني السنوي
	12:30	JPY	الإنتاج الصناعي الياباني على أساس شهري
الثلاثاء	-	CNY	سعر تسهيل الإقراض متوسط الأجل للصين لمدة سنة واحدة
	08:30	AUD	محضر اجتماع البنك المركزي الأسترالي لشهر فبراير
	18:00	EUR	توقعات استطلاع ZEW الألماني
	18:00	EUR	التقديرات الحالية لاستطلاع ZEW الألماني
الأربعاء	18:00	EUR	الناتج المحلي الإجمالي لمنطقة اليورو
	15:00	GBP	مؤشر أسعار المستهلك الشهري في المملكة المتحدة
	15:00	GBP	مؤشر أسعار المستهلك السنوي في المملكة المتحدة
	18:00	EUR	مخرجات البناء في منطقة اليورو شهرياً
	20:00	USD	تطبيقات الرهن العقاري في الولايات المتحدة
	21:30	CAD	مؤشر أسعار المستهلك في كندا مقارنة بالعام الماضي
الخميس	21:30	USD	مبيعات التجزئة الشهرية الأمريكية
	03:00	USD	محضر اجتماع اللجنة الفيدرالية للسوق المفتوحة بالولايات المتحدة
	08:30	AUD	معدل مشاركة في أستراليا
	08:30	AUD	تغيير التوظيف في أستراليا
	08:30	AUD	معدل البطالة في أستراليا
21:30	USD	مطالبات البطالة الأولية في الولايات المتحدة	

## نظرة أسبوعية سريعة على السوق

عائدات المؤشر					
	السعر الأخير	1 week	MTD	QTD	YTD
الأسهم					
S&P 500	3,934.83	1.23%	20.21%	4.76%	4.76%
DJ Industrial Average	31,458.40	1.00%	9.48%	2.78%	2.78%
Nasdaq	13,807.70	1.50%	51.71%	7.13%	7.13%
Euro Stoxx 50	3,695.61	1.09%	-1.09%	4.02%	4.02%
MSCI EAFE Small Cap	303.99	1.82%	18.31%	4.80%	4.80%
FTSE 100	6,589.79	1.55%	-11.94%	2.00%	2.00%
DAX	14,049.89	-0.05%	5.28%	2.41%	2.41%
CAC 40	5,703.67	0.78%	-4.22%	2.74%	2.74%
Hang Seng	30,173.57	3.02%	11.09%	10.81%	10.81%
MSCI World	2,818.85	1.64%	18.76%	4.79%	4.79%
ASX 200	6,806.74	-0.49%	-3.20%	3.33%	3.33%
NIKKEI	29,520.07	2.57%	26.27%	7.56%	7.56%
CSI 300	5,783.80	5.57%	43.82%	11.42%	11.42%
China A50	20,051.97	4.67%	44.75%	13.69%	13.69%
TWSE	15,802.40	0.00%	30.40%	7.26%	7.26%
الدخل الثابت					
Barclays Aggregate	551.33	0.29%	6.99%	-1.32%	-1.32%
Barclays Euro Aggregate	273.06	-0.15%	1.55%	-0.83%	-0.83%
Barclays US High Yield	2,369.47	0.30%	8.33%	1.34%	1.34%
Barclays Euro High Yield	426.83	0.17%	2.96%	1.58%	1.58%
Barclays TIPS	127.65	-0.05%	7.79%	0.00%	0.00%
JPM EMBI Global Divers	986.65	-0.32%	3.09%	-0.86%	-0.86%
مؤشرات أخرى					
DJ US Real Estate	349.40	1.30%	-7.07%	4.33%	4.33%
S&P GSCI	463.95	2.96%	16.35%	13.31%	13.31%
US Dollar Index	90.48	-0.62%	-7.66%	0.60%	0.60%
VIX	19.97	-4.31%	21.84%	-12.22%	-12.22%

السلع					
	السعر الأخير	31/1/20	31/12/20	30/11/20	31/12/18
الأسعار					
WTI Oil (\$/barrel)	59.47	53.33	48.52	45.34	45.41
Brent Oil (\$/barrel)	62.43	59.81	51.80	47.59	53.80
Gold (\$/oz)	1,824.23	1,576.83	1,898.36	1,776.95	1,282.49
Silver (\$/oz)	27.36	17.56	26.40	22.64	15.50
Copper	3.79	2.55	3.52	3.42	2.63
Corn	5.39	3.84	4.84	4.20	3.75
Coffee	1.21	1.02	1.28	1.21	1.02
Natural Gas	2.91	1.88	2.54	2.88	2.94

العملات					
	السعر الأخير	31/1/20	31/12/20	30/11/20	31/12/18
الأسعار					
EURUSD	1.2120	1.1010	1.2216	1.1927	1.1467
GBPUSD	1.3849	1.3021	1.3670	1.3323	1.2754
USDJPY	104.94	109.02	103.25	104.31	109.69
USDCNH	0.8919	0.9732	0.8852	0.9089	0.9821
USDCAD	1.2696	1.3199	1.2725	1.3001	1.3637
AUDUSD	0.7761	0.6754	0.7694	0.7344	0.7049
NZDUSD	0.7223	0.6527	0.7184	0.7017	0.6719
USDCNH	6.4217	6.9697	6.5028	6.5839	6.8706

العملات الرقمية					
	السعر الأخير	31/1/20	31/12/20	30/11/20	31/12/18
الأسعار					
BTC/USD	47,947.16	9,354.71	28,996.3	19,378.6	3,674.18
XRP/USD	0.5870	0.2370	0.2249	0.6477	0.3458
LTC/USD	195.08	60.15	124.11	86.61	29.51
DSH/USD	165.59	125.84	99.30	111.75	79.95

أسعار الفائدة وفروقات الأسعار					
	السعر الأخير	31/1/20	31/12/20	30/11/20	31/12/18
Rates					
Fed Funds Target	0.25%	1.75%	0.25%	0.25%	2.50%
ECB Depo Rate	-0.50%	-0.50%	-0.50%	-0.50%	-0.40%
3 Month US Dollar Libor	0.19%	1.78%	0.24%	0.23%	2.81%
US Treasuries 2 Year	0.11%	1.41%	0.12%	0.15%	2.49%
US Treasuries 10 Year	1.21%	1.58%	0.91%	0.84%	2.68%
German Bunds 2 Year	-0.71%	-0.64%	-0.72%	-0.75%	-0.62%
German Bunds 10 Year	-0.43%	-0.38%	-0.57%	-0.57%	0.24%
Japan Gov't Bonds 10 Year	0.06%	-0.05%	0.02%	0.03%	-0.01%
UK Gilts 10 Year	0.52%	0.52%	0.20%	0.31%	1.28%
Swiss Gov't Bonds 10 Year	-0.35%	-0.72%	-0.58%	-0.55%	-0.28%

عوائد الأسهم العالمية منذ بدء العام حتى اليوم

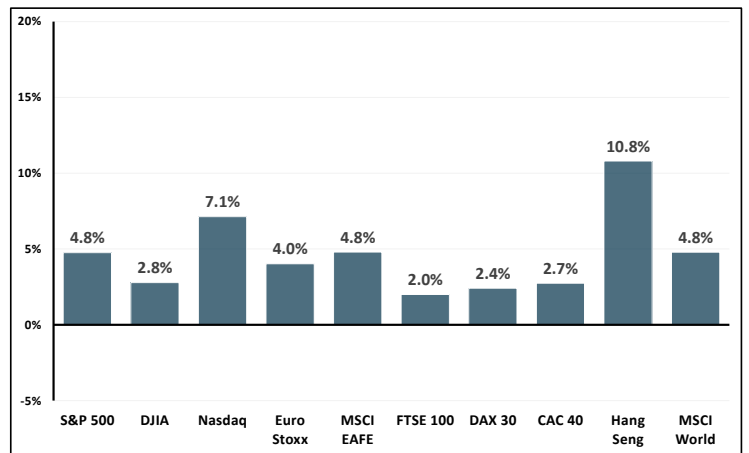


Chart Source: ADSS and Bloomberg as of the closing price on

12-Feb-21

عوائد العملات العالمية (أسبوعي)

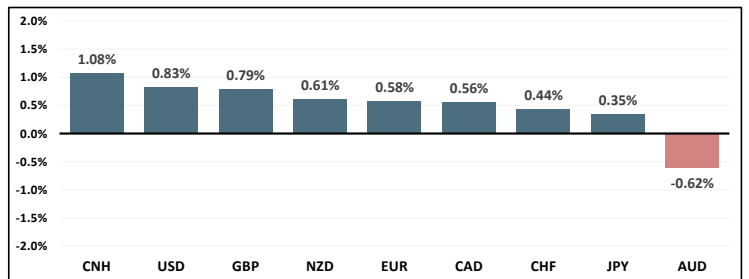


Chart Source: ADSS and Bloomberg as of the closing price on

12-Feb-21

عوائد العملات العالمية منذ بدء العام حتى اليوم

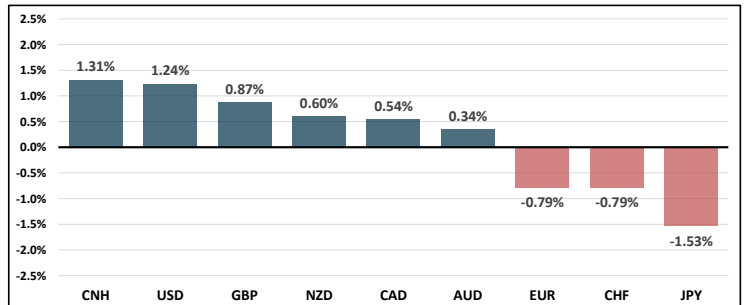


Chart Source: ADSS and Bloomberg as of the closing price on

12-Feb-21

