

أهم الأشياء التي يجب معرفتها للأسبوع المقبل

من المرجح أن تستمر أسواق الأسهم في التركيز على العوائد هذا الأسبوع

يبدو أن التقلبات في أسواق الأسهم قد تحافظ على المستويات الحالية مع انتقالنا إلى أسبوع آخر من مزاد سندات الخزانة. إذ لا تظهر عائدات الـ 10 سنوات أي علامة على التباطؤ ويبدو أن أسعار أسواق الأسهم تقترب من 2٪ في عوائد الـ 10 سنوات. والسؤال هو ما إذا كان انهيار سوق السندات يقترب من نهايته أم أنه في منتصف الطريق فقط. فإذا كان يقترب من نهايته، فقد نشهد تباطؤاً في ارتفاع القيمة، على الأقل على المدى القصير حيث تعيد الأسواق تسعير تكاليف الاقتراض نحو المستويات الأدنى. ومن المحتمل أيضاً أن تواجه الشركات ذات القيمة السوقية الصغيرة نظرة مستقبلية مماثلة على المدى القصير، نظراً للارتفاع السريع في أسهم الشركات الأصغر حجماً. نتيجة لذلك، نكرر اعتقادنا بأن القطاعات الدورية والقطاعات التي تستفيد من إعادة فتح الاقتصاد ستفوق على أداء مؤشر S&P500. كما نؤكد على أهمية توخي الحذر من اكتساب الشركات الكبيرة زخماً هذا الأسبوع حيث قد تخفف الأسواق من عمليات البيع نظراً لأن بنك الاحتياطي الفيدرالي قد أعطى الضوء الأخضر للتضخم بشكل واضح لفترة طويلة. وقد يشهد مؤشر S&P500 بعض الاتجاه الصعودي هذا الأسبوع نتيجة لذلك، ربما نحو مستوى 4000، أي احتمال صعودي بحوالي 2.5٪.

توقعات بأن يبقى الاتجاه السلبي للنفط الأمريكي محدوداً

تحوم عقود خام غرب تكساس الوسيط النشطة عند مستويات ذروة البيع لمعظم شهر فبراير وعند مستويات مرتفعة لمعظم شهر مارس، مما يشير إلى أن الأسبوع الماضي قد يكون أكثر من تصحيح فني. ونلاحظ أيضاً أن الجانب السلبي للطلب لا يزال محدوداً، ومن المرجح أن يظل إنتاج النفط الخام الأمريكي تحت الضغط بسبب الطلب الفاتر على التكرير. بينما قد يكون هناك بعض الانخفاض الإضافي ولكن المحدود في أسعار النفط، أي أقرب نحو 59.00، على الرغم من احتمال حدوث ارتداد على المدى القصير إلى المتوسط نحو الحد الأعلى عند 64.60.

السلع مقابل مؤشر الدولار DXY

4-week chart

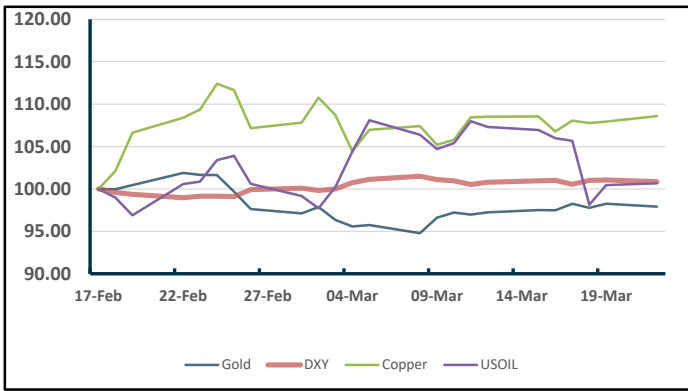


Chart Source: ADSS, Bloomberg

الأرقام الاقتصادية المقبلة

اليوم	التوقيت (8+ بتوقيت غرينتش)	العملة المعنية	الحدث/المؤشر
Mon	09:30	CNY	سعر الفائدة الرئيسي الصيني لقروض العام
	09:30	CNY	سعر الفائدة الرئيسي الصيني لقروض 5 سنوات
Tue	15:00	GBP	معدل البطالة في المملكة المتحدة
	15:00	GBP	تغيير مطالبات البطالة في المملكة المتحدة
	15:00	GBP	معدل البطالة البريطاني لـ 3 أشهر
Wed	22:00	USD	مبيعات المنازل الجديدة في الولايات المتحدة
	15:00	GBP	مؤشر أسعار المستهلك الشهري البريطاني
	15:00	GBP	مؤشر أسعار المستهلك السنوي البريطاني
	15:00	GBP	مؤشر أسعار المستهلك الأساسي السنوي البريطاني
	19:00	USD	تطبيقات الرهن العقاري في الولايات المتحدة
Thu	20:30	USD	طلبات البضائع المعمرة الأمريكية
	01:35	USD	كلمة ويليامز أحد مسؤولي بنك الاحتياطي الفيدرالي الأمريكي
	16:30	CHF	سعر سياسة البنك المركزي السويسري
	16:30	CHF	سعر الفائدة على الودائع المرئية في سويسرا
	20:30	USD	مطالبات البطالة الأولية في الولايات المتحدة
Fri	20:30	USD	الناتج المحلي الإجمالي السنوي للولايات المتحدة
	07:30	JPY	مؤشر أسعار المستهلك الياباني
	17:00	EUR	مسح IFO الألماني
	22:00	USD	مؤشر الثقة من جامعة ميشيغان الأمريكية

نظرة أسبوعية سريعة على السوق

عائدات المؤشر	السعر الأخير	1 week	MTD	QTD	YTD	الدخل الثابت						
						الأسهم	الأسهم	الأسهم	الأسهم	الأسهم	الأسهم	
S&P 500	3,913.10	-0.77%	2.68%	4.18%	4.18%	4.18%	Barclays Aggregate	536.54	-0.22%	-1.42%	-3.97%	-3.97%
DJ Industrial Average	32,627.97	-0.46%	5.48%	6.60%	6.60%	6.60%	Barclays Euro Aggregate	270.02	-0.15%	0.06%	-1.94%	-1.94%
Nasdaq	12,866.99	-0.54%	-0.33%	-0.17%	-0.17%	-0.17%	Barclays US High Yield	2,336.80	-0.53%	-0.75%	-0.05%	-0.05%
Euro Stoxx 50	3,837.02	0.10%	5.52%	8.00%	8.00%	8.00%	Barclays Euro High Yield	427.56	-0.11%	0.34%	1.76%	1.76%
MSCI EAFE Small Cap	306.80	1.15%	3.56%	5.77%	5.77%	5.77%	Barclays TIPS	124.90	-0.10%	-0.74%	-2.15%	-2.15%
FTSE 100	6,708.71	-0.78%	3.47%	3.84%	3.84%	3.84%	JPM EMBI Global Divers	953.65	0.28%	-0.58%	-4.17%	-4.17%
DAX	14,621.00	0.82%	6.05%	6.58%	6.58%	6.58%	مؤشرات أخرى					
CAC 40	5,997.96	-0.80%	5.17%	8.04%	8.04%	8.04%	DJ US Real Estate	355.30	0.34%	4.25%	6.09%	6.09%
Hang Seng	28,990.94	0.87%	0.04%	6.46%	6.46%	6.46%	S&P GSCI	475.10	-3.48%	-0.40%	16.03%	16.03%
MSCI World	2,796.14	-0.39%	2.54%	3.94%	3.94%	3.94%	US Dollar Index	91.92	0.26%	1.14%	2.20%	2.20%
ASX 200	6,708.22	-0.87%	0.52%	1.84%	1.84%	1.84%	VIX	20.95	1.26%	-25.04%	-7.91%	-7.91%
NIKKEI	29,792.05	0.25%	2.85%	8.56%	8.56%	8.56%						
CSI 300	5,006.24	-2.58%	-6.40%	-3.55%	-3.55%	-3.55%						
China A50	17,144.96	-2.93%	-6.60%	-2.79%	-2.79%	-2.79%						
TWSE	16,215.82	-0.24%	0.73%	9.08%	9.08%	9.08%						

السلع	السعر الأخير	28/2/21	31/1/21	31/12/20	31/12/18	العملات					
						الأسعار	الأسعار	الأسعار	الأسعار	الأسعار	الأسعار
WTI Oil (\$/barrel)	61.42	61.50	52.20	48.52	45.41	EURUSD	1.1904	1.2075	1.2136	1.2216	1.1467
Brent Oil (\$/barrel)	64.53	66.13	55.88	51.80	53.80	GBPUSD	1.3872	1.3933	1.3708	1.3670	1.2754
Gold (\$/oz)	1,745.23	1,734.04	1,847.65	1,898.36	1,282.49	USDJPY	108.88	106.57	104.68	103.25	109.69
Silver (\$/oz)	26.25	26.67	26.99	26.40	15.50	USDCHF	0.9288	0.9085	0.8903	0.8852	0.9821
Copper	4.12	4.09	3.56	3.52	2.63	USDCAD	1.2500	1.2738	1.2777	1.2725	1.3637
Corn	5.58	5.56	5.47	4.84	3.75	AUDUSD	0.7742	0.7706	0.7644	0.7694	0.7049
Coffee	1.25	1.37	1.23	1.28	1.02	NZDUSD	0.7165	0.7233	0.7193	0.7184	0.6719
Natural Gas	2.54	2.77	2.56	2.54	2.94	USDCNH	6.5079	6.4807	6.4522	6.5028	6.8706

العملات	السعر الأخير	28/2/21	31/1/21	31/12/20	31/12/18	العملات الرقمية					
						الأسعار	الأسعار	الأسعار	الأسعار	الأسعار	الأسعار
EURUSD	1.1904	1.2075	1.2136	1.2216	1.1467	BTC/USD	58,410.00	45,672.05	34,641.1	28,996.3	3,674.18
GBPUSD	1.3872	1.3933	1.3708	1.3670	1.2754	XRP/USD	0.4688	0.4235	0.2898	0.2249	0.3458
USDJPY	108.88	106.57	104.68	103.25	109.69	LTC/USD	201.16	167.56	136.16	124.11	29.51
USDCHF	0.9288	0.9085	0.8903	0.8852	0.9821	DSH/USD	227.23	205.67	104.36	99.30	79.95
USDCAD	1.2500	1.2738	1.2777	1.2725	1.3637						
AUDUSD	0.7742	0.7706	0.7644	0.7694	0.7049						
NZDUSD	0.7165	0.7233	0.7193	0.7184	0.6719						
USDCNH	6.5079	6.4807	6.4522	6.5028	6.8706						

العملات الرقمية	السعر الأخير	28/2/21	31/1/21	31/12/20	31/12/18	العملات الرقمية					
						الأسعار	الأسعار	الأسعار	الأسعار	الأسعار	الأسعار
BTC/USD	58,410.00	45,672.05	34,641.1	28,996.3	3,674.18	CNH	2.20%	1.88%	1.48%	0.62%	-0.07%
XRP/USD	0.4688	0.4235	0.2898	0.2249	0.3458	USD	1.88%	1.48%	0.62%	-0.26%	-2.55%
LTC/USD	201.16	167.56	136.16	124.11	29.51	GBP	1.48%	0.62%	-0.07%	-0.26%	-4.76%
DSH/USD	227.23	205.67	104.36	99.30	79.95	NZD	0.62%	-0.07%	-0.26%	-2.55%	-5.11%
						CAD	-0.07%	-0.26%	-2.55%	-4.76%	-5.11%
						AUD	-0.26%	-2.55%	-4.76%	-5.11%	-5.11%
						EUR	-2.55%	-4.76%	-5.11%	-5.11%	-5.11%
						CHF	-4.76%	-5.11%	-5.11%	-5.11%	-5.11%
						JPY	-5.11%	-5.11%	-5.11%	-5.11%	-5.11%

أسعار الفائدة وفروقات الأسعار	السعر الأخير	28/2/21	31/1/21	31/12/20	31/12/18	أسعار الفائدة وفروقات الأسعار					
						الأسعار	الأسعار	الأسعار	الأسعار	الأسعار	الأسعار
Fed Funds Target	0.25%	0.25%	0.25%	0.25%	2.50%	EURUSD	1.1904	1.2075	1.2136	1.2216	1.1467
ECB Depo Rate	-0.50%	-0.50%	-0.50%	-0.50%	-0.40%	GBPUSD	1.3872	1.3933	1.3708	1.3670	1.2754
3 Month US Dollar Libor	0.20%	0.19%	0.20%	0.24%	2.81%	USDJPY	108.88	106.57	104.68	103.25	109.69
US Treasuries 2 Year	0.15%	0.13%	0.11%	0.12%	2.49%	USDCHF	0.9288	0.9085	0.8903	0.8852	0.9821
US Treasuries 10 Year	1.72%	1.40%	1.07%	0.91%	2.68%	USDCAD	1.2500	1.2738	1.2777	1.2725	1.3637
German Bunds 2 Year	-0.70%	-0.67%	-0.74%	-0.72%	-0.62%	AUDUSD	0.7742	0.7706	0.7644	0.7694	0.7049
German Bunds 10 Year	-0.30%	-0.26%	-0.52%	-0.57%	0.24%	NZDUSD	0.7165	0.7233	0.7193	0.7184	0.6719
Japan Gov't Bonds 10 Year	0.11%	0.16%	0.05%	0.02%	-0.01%	USDCNH	6.5079	6.4807	6.4522	6.5028	6.8706
UK Gilts 10 Year	0.84%	0.82%	0.33%	0.20%	1.28%						
Swiss Gov't Bonds 10 Year	-0.26%	-0.23%	-0.45%	-0.58%	-0.28%						

عوائد الأسهم العالمية منذ بدء العام حتى اليوم

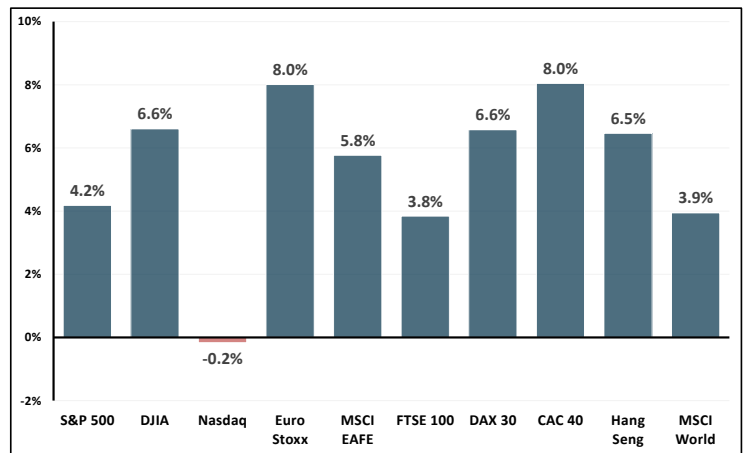


Chart Source: ADSS and Bloomberg as of the closing price on

19-Mar-21

عوائد العملات العالمية (أسبوعي)

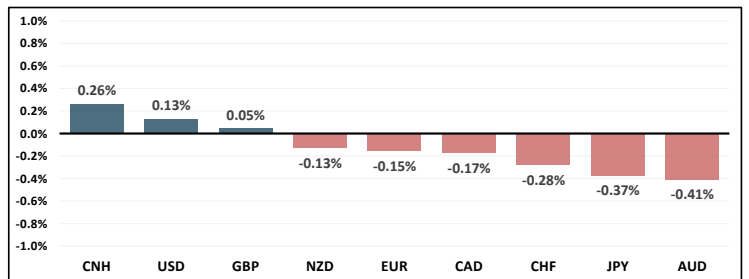


Chart Source: ADSS and Bloomberg as of the closing price on

19-Mar-21

عوائد العملات العالمية منذ بدء العام حتى اليوم

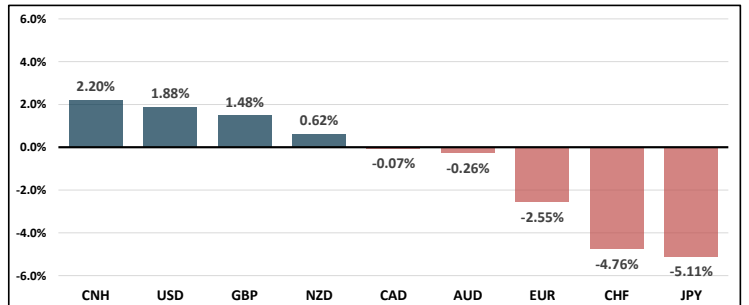
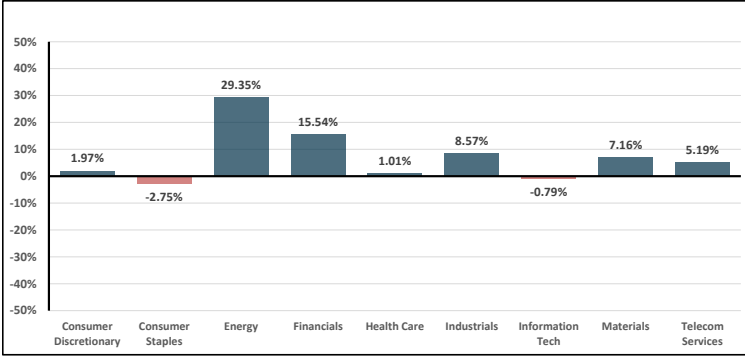


Chart Source: ADSS and Bloomberg as of the closing price on

19-Mar-21

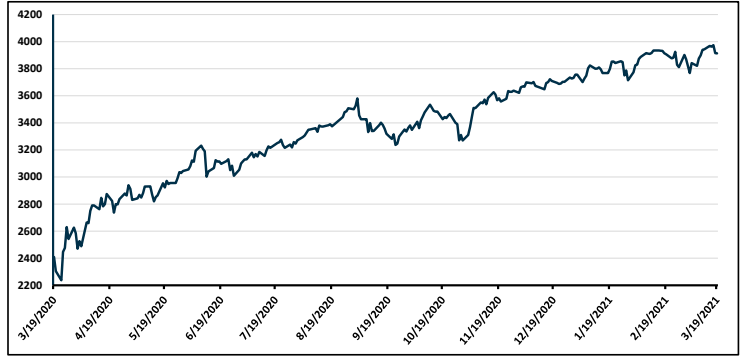
S&P 500 Index Sector Returns

YTD as of 19 Mar 2021



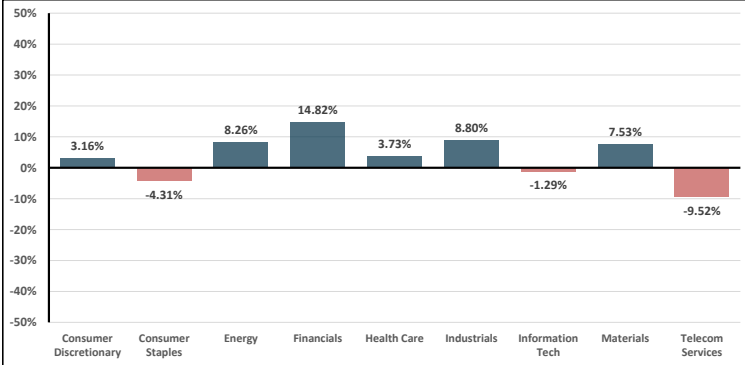
S&P 500 Index Trendline

1 Year Chart



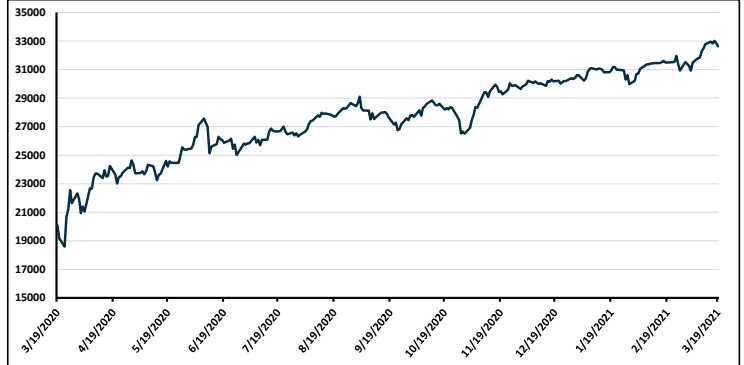
Dow Jones Industrial Average Sector Returns

YTD as of 19 Mar 2021



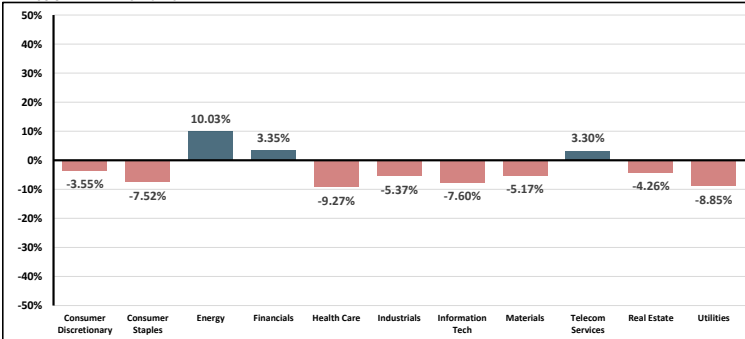
Dow Jones Industrial Average Index

1 Year Chart



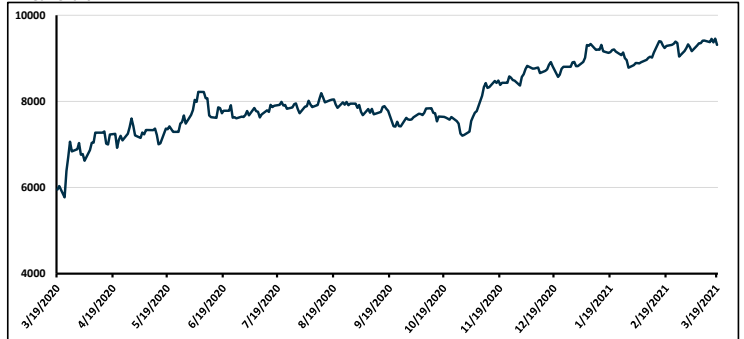
FTSE100 Index Sector Returns

YTD as of 19 Mar 2021



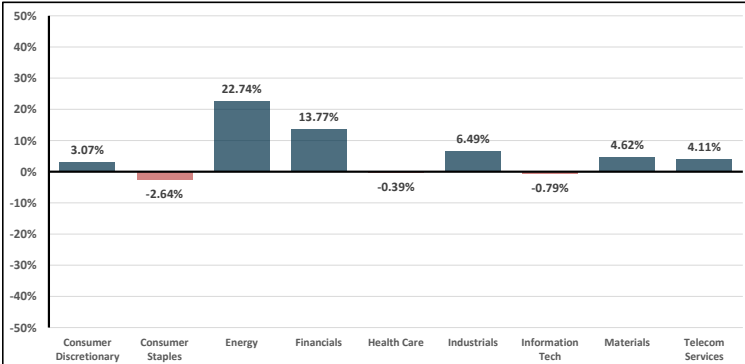
FTSE 100 Index

1 Year Chart



MSCI World Index Sector Returns

YTD as of 19 Mar 2021



MSCI World Index

1 Year Chart

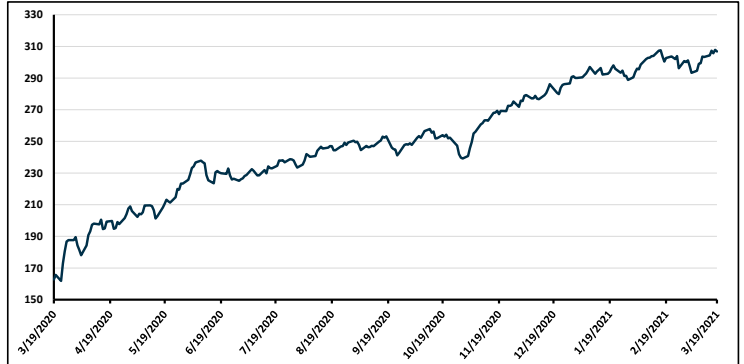


Chart Source: ADSS, Bloomberg

Chart Source: ADSS, Bloomberg

إخلاء المسؤولية
 تأسست إي دي إس سيكيوريتيز د.م.م في دولة الإمارات العربية المتحدة كشركة ذات مسؤولية محدودة، وهي شركة مسجلة لدى دائرة التنمية الاقتصادية في أبو ظبي (رقم 11190047). إي دي إس سي سيكيوريتيز د.م.م هي شركة مسجلة وتُقدِّم خدمات الوساطة المالية في دولة الإمارات العربية المتحدة. يتم تقديم الآراء والتوصيات والتحليل والأسعار أو غيرها من المعلومات الواردة في هذا المستند كمعلومات عامة فقط ولا يمثل هذا المستند عرضاً أو توصية أو تلقياً للدخول في أي معاملة أو اعتماد أو استثمارية تحويلاً أو توكيلاً أو استثماراً في أي معاملة أو اعتماد أو استثمارية. ولا تكون مناسبة لجميع المستثمرين. يتوجب عليك طلب المشورة القانونية والضريبية والتنظيمية المستقلة فيما يتعلق بالاستثمار في أي منتج مالي أو أداة أو الدخل في أي معاملة إن أي إشارة إلى تحركات الأسعار التاريخية لا تعكس الأداء في الماضي ولا يضمن الأداء في المستقبل، نظراً لأن الأداء في الماضي لا يشير بالضرورة إلى النتائج المستقبلية إن أي توقعات واردة هنا فيما يتعلق بالتحركات المحتملة تشكل رأياً فقط ولا تشير إلى تحركات مستقبلية فعلية في الأسعار أو الأرباح أو الأرباح المستقبلية الفعلية (حسب الحالة). لا يوجد ضمان بأن المعلومات والبيانات الواردة في هذا المستند دقيقة أو موثوقة أو محدثة لا تشمل إي دي إس سي سيكيوريتيز د.م.م وهي غير مسؤولة عن أي خسائر أو ضرر أو مصاريف تنشأ بشكل مباشر أو غير مباشر عن أي إجراء تم اتخاذه أو عدم اتخاذه بالاعتماد على المواد أو المحتوى أو المعلومات الواردة في هذا المستند. حقوق النشر: © إي دي إس سيكيوريتيز د.م.م 2019. جميع الحقوق محفوظة. جميع حقوق النشر الموجودة والتي تنشأ عن جميع المواد والنصوص والمقالات والمعلومات الواردة هنا هي ملك لشركة إي دي إس سيكيوريتيز د.م.م و/أو الشركات التابعة لها، ولا يجوز إعادة إنتاجها أو إعادة توزيعها أو تعديلها أو تكبيرها أو نقلها بأي شكل من الأشكال، أو ترجمتها دون إذن خطي مسبق من إي دي إس سيكيوريتيز د.م.م.