

## أهم الأشياء التي يجب معرفتها للأسبوع المقبل

الأنظار نحو قرار أوبك+ وتأثيراته المحتملة على تعافي أسعار النفط

من المحتمل أن يشهد الذهب اتجاهًا هبوطيًا إضافيًا حيث تستمر العائدات الحقيقية في الارتفاع

استمرت حيازات ETF من الذهب في الانخفاض الأسبوعي الماضي، لتصل إلى 100 مليون أونصة يوم الجمعة، وهو ما يمثل انعكاساً لنحو نصف الزيادة في الحيازات منذ الانتعاش في الأسواق المالية في نهاية مارس 2020. ونتوقع أن يميل التقلب هذا الأسبوع نحو الاتجاه الهبوطي حيث يؤدي التناوب ربع السنوي إلى تفاقم انخفاض الطلب على الذهب، وربما باتجاه مستوى 1713.

## السلع مقابل مؤشر الدولار DXY

4-week chart

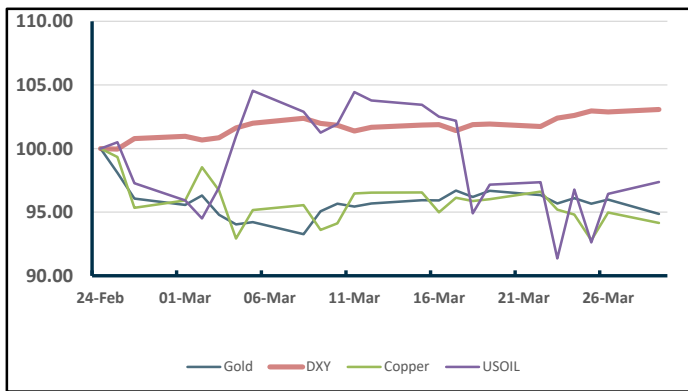


Chart Source: ADSS, Bloomberg

من المرجح أن يؤدي قرار أوبك+ واحتمال تراجع حجم التداول بأقل من المتوقع في ظل إغلاق الأسواق بمناسبة يوم الجمعة العظيمة إلى زيادة التقلبات في أسعار النفط الخام هذا الأسبوع. وبالنظر إلى تدهور ظروف التنقل في الاتحاد الأوروبي (تشير البيانات البديلة إلى انخفاض التنقل في أوائل مارس لإيطاليا وفرنسا وألمانيا، ومن المرجح أن يستمر في الانخفاض بسبب تشديد قيود الإغلاق) وانخفاض أسعار النفط الخام بأكثر من 5% منذ اجتماعها الأخير في 4 مارس، نتوقع أن تستمر أوبك+ في الحفاظ على الإنتاج عند المستويات الحالية لشهر مايو عندما تجتمع هذا الأسبوع. لاحظ أن الربع الثاني من عام 2021 قد يشهد طلباً أضعف من المتوقع مما توقعته أوبك في تقريرها الأخير لشهر مارس، نظراً لأن التنقل في الأجزاء الرئيسية من الاتحاد الأوروبي لا يزال تحت الضغط بسبب بطء توزيع التطعيمات وارتفاع عدد الإصابات بفيروس كوفيد-19 مما يعزز فكرة أنه من غير المرجح أن يتم حث أوبك+ على التراجع عن تخفيضات الإمدادات التي دفعت أسعار النفط الخام إلى مستويات ما قبل الوباء. ومع ذلك، لا يزال من المتوقع أن ينتعش الطلب بقوة في يونيو أو الربع الثالث من عام 2021، عندما يبدأ الصيف في الولايات المتحدة وعندما ترفع الدول الكبرى في الاتحاد الأوروبي قيود الإغلاق وتزيد من وتيرة برنامج التطعيم مع زيادة المعروض من اللقاحات. وبالتالي، فإننا نتوقع تعافي عقود خام غرب تكساس الوسيط هذا الأسبوع بعد انخفاض كبير الأسبوع الماضي بسبب التقلبات الإضافية جراء تعطيل الحركة البحرية في قناة السويس. وربما يرتفع سعر البرميل ليصل إلى 62 دولاراً.

## الأرقام الاقتصادية المقبلة

اليوم	التوقيت (8+ بتوقيت غرينتش)	العملة المعنية	الحدث/المؤشر
Tue	07:30	JPY	معدل البطالة في اليابان
	22:00	USD	مؤشر ثقة المستهلك الأمريكي
Wed	07:50	JPY	الإنتاج الصناعي الياباني الشهري
	08:30	AUD	موافقات البناء الشهرية في أستراليا
	09:00	CNY	مؤشر مديري المشتريات التصنيعي الصيني
	14:00	GBP	الناتج المحلي الإجمالي ربع السنوي للمملكة المتحدة
	15:55	EUR	معدل مطالبات البطالة الألمانية
Thu	19:00	USD	تطبيقات الرهن العقاري في الولايات المتحدة
	08:30	JPY	مؤشر مديري المشتريات لبنك جيبون الياباني
	08:30	AUD	مبيعات التجزئة في أستراليا
	09:45	CNY	مؤشر مديري المشتريات الصيني
	14:30	CHF	مؤشر أسعار المستهلكين في سويسرا على أساس سنوي
	15:55	EUR	مؤشر مديري المشتريات التصنيعي الألماني BME
	16:30	GBP	مؤشر مديري المشتريات التصنيعي البريطاني
	20:30	USD	مطالبات البطالة الأولية في الولايات المتحدة
Fri	22:00	USD	تقرير ISM للتصنيع في الولايات المتحدة
	20:30	USD	تقرير الوظائف الأمريكي للقطاع الخاص
	20:30	USD	معدل البطالة في الولايات المتحدة
	20:30	USD	معدل المشاركة للقوى العاملة بالولايات المتحدة

## نظرة أسبوعية سريعة على السوق

عائدات المؤشر					
	السعر الأخير	1 week	MTD	QTD	YTD
الأسهم					
S&P 500	3,974.54	1.57%	4.29%	5.82%	5.82%
DJ Industrial Average	33,072.88	1.36%	6.92%	8.06%	8.06%
Nasdaq	12,979.12	0.87%	0.54%	0.70%	0.70%
Euro Stoxx 50	3,866.68	0.77%	6.33%	8.84%	8.84%
MSCI EAFE Small Cap	303.68	-1.02%	2.51%	4.69%	4.69%
FTSE 100	6,740.59	0.48%	3.97%	4.34%	4.34%
DAX	14,748.94	0.88%	6.98%	7.51%	7.51%
CAC 40	5,988.81	-0.15%	5.01%	7.88%	7.88%
Hang Seng	28,336.43	-2.26%	-2.22%	4.06%	4.06%
MSCI World	2,814.86	0.67%	3.23%	4.64%	4.64%
ASX 200	6,824.23	1.73%	2.26%	3.60%	3.60%
NIKKEI	29,176.70	-2.07%	0.73%	6.31%	6.31%
CSI 300	5,039.99	0.67%	-5.77%	-2.90%	-2.90%
China A50	17,229.49	0.49%	-6.14%	-2.31%	-2.31%
TWSE	16,032.12	-0.24%	2.21%	10.68%	10.68%
الدخل الثابت					
Barclays Aggregate	536.15	-0.07%	-1.49%	-4.04%	-4.04%
Barclays Euro Aggregate	271.00	0.36%	0.43%	-1.58%	-1.58%
Barclays US High Yield	2,351.62	0.63%	-0.12%	0.58%	0.58%
Barclays Euro High Yield	428.58	0.24%	0.58%	2.00%	2.00%
Barclays TIPS	126.03	0.90%	0.16%	-1.27%	-1.27%
JPM EMBI Global Divers	953.35	-0.03%	-0.61%	-4.20%	-4.20%
مؤشرات أخرى					
DJ US Real Estate	361.20	1.66%	5.99%	7.85%	7.85%
S&P GSCI	474.01	-0.23%	-0.62%	15.77%	15.77%
US Dollar Index	92.77	0.92%	2.08%	3.15%	3.15%
VIX	18.86	-9.98%	-32.52%	-17.10%	-17.10%

السلع					
	السعر الأخير	28/2/21	31/1/21	31/12/20	31/12/18
الأسعار					
WTI Oil (\$/barrel)	60.97	61.50	52.20	48.52	45.41
Brent Oil (\$/barrel)	64.57	66.13	55.88	51.80	53.80
Gold (\$/oz)	1,732.52	1,734.04	1,847.65	1,898.36	1,282.49
Silver (\$/oz)	25.06	26.67	26.99	26.40	15.50
Copper	4.08	4.09	3.56	3.52	2.63
Corn	5.53	5.56	5.47	4.84	3.75
Coffee	1.29	1.37	1.23	1.28	1.02
Natural Gas	2.56	2.77	2.56	2.54	2.94

العملات					
	السعر الأخير	28/2/21	31/1/21	31/12/20	31/12/18
الأسعار					
EURUSD	1.1794	1.2075	1.2136	1.2216	1.1467
GBPUSD	1.3789	1.3933	1.3708	1.3670	1.2754
USDJPY	109.64	106.57	104.68	103.25	109.69
USDCNH	0.9391	0.9085	0.8903	0.8852	0.9821
USDCAD	1.2577	1.2738	1.2777	1.2725	1.3637
AUDUSD	0.7637	0.7706	0.7644	0.7694	0.7049
NZDUSD	0.7000	0.7233	0.7193	0.7184	0.6719
USDCNH	6.5401	6.4807	6.4522	6.5028	6.8706

العملات الرقمية					
	السعر الأخير	28/2/21	31/1/21	31/12/20	31/12/18
الأسعار					
BTC/USD	54,002.49	45,672.05	34,641.1	28,996.3	3,674.18
XRP/USD	0.5585	0.4235	0.2898	0.2249	0.3458
LTC/USD	182.79	167.56	136.16	124.11	29.51
DSH/USD	201.19	205.67	104.36	99.30	79.95

أسعار الفائدة وفروقات الأسعار					
	السعر الأخير	28/2/21	31/1/21	31/12/20	31/12/18
Rates					
Fed Funds Target	0.25%	0.25%	0.25%	0.25%	2.50%
ECB Depo Rate	-0.50%	-0.50%	-0.50%	-0.50%	-0.40%
3 Month US Dollar Libor	0.20%	0.19%	0.20%	0.24%	2.81%
US Treasuries 2 Year	0.14%	0.13%	0.11%	0.12%	2.49%
US Treasuries 10 Year	1.68%	1.40%	1.07%	0.91%	2.68%
German Bunds 2 Year	-0.72%	-0.67%	-0.74%	-0.72%	-0.62%
German Bunds 10 Year	-0.35%	-0.26%	-0.52%	-0.57%	0.24%
Japan Gov't Bonds 10 Year	0.08%	0.16%	0.05%	0.02%	-0.01%
UK Gilts 10 Year	0.76%	0.82%	0.33%	0.20%	1.28%
Swiss Gov't Bonds 10 Year	-0.33%	-0.23%	-0.45%	-0.58%	-0.28%

عوائد الأسهم العالمية منذ بدء العام حتى اليوم

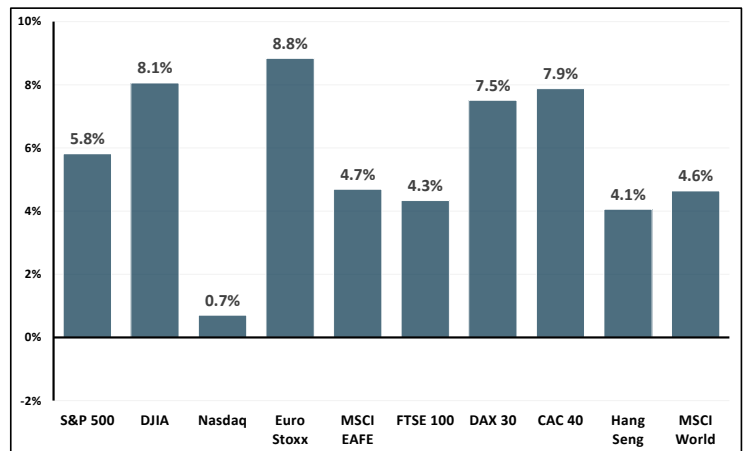


Chart Source: ADSS and Bloomberg as of the closing price on

26-Mar-21

عوائد العملات العالمية (أسبوعي)

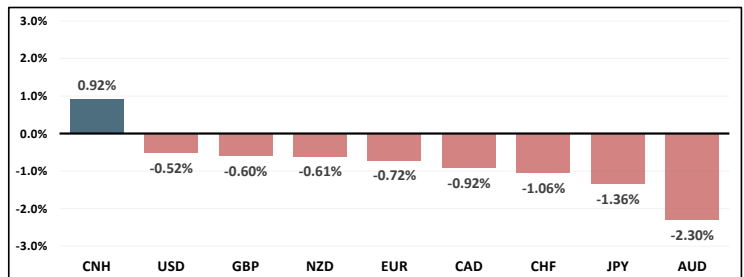


Chart Source: ADSS and Bloomberg as of the closing price on

26-Mar-21

عوائد العملات العالمية منذ بدء العام حتى اليوم

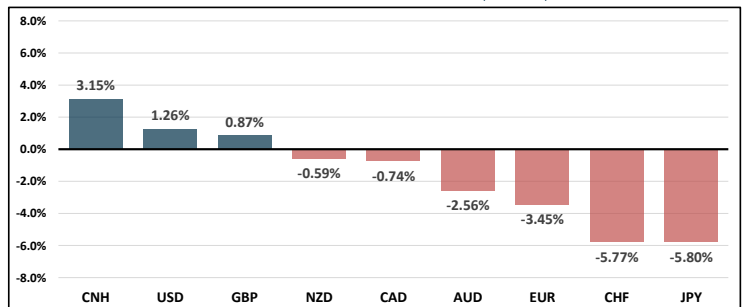


Chart Source: ADSS and Bloomberg as of the closing price on

26-Mar-21

