

أهم الأشياء التي يجب معرفتها للأسبوع المقبل

البنك المركزي الأوروبي قد يحافظ على سياسته معلقة بعد نجاحها في التحكم في العائد

من المتوقع أن يبقى البنك المركزي الأوروبي سياسته النقدية معلقة هذا الأسبوع بينما ستركز الأسواق أكثر على نبرته وتفصيلات وتيرة مشترياته الأسبوعية من الأصول. بينما كان ارتفاع تكاليف الاقتراض الحكومي هو موضع تركيز الاجتماع السابق، فمن المحتمل ألا يكون مصدر القلق الرئيسي خلال اجتماع هذا الأسبوع مع تركز عوائد الناتج المحلي الإجمالي المرجح لعشر سنوات لمنطقة اليورو في حركة جانبية منذ مارس. في هذا الصدد، نتوقع أن تظل نبرة محافظي البنوك المركزية متفائلة بحذر بفضل التغيير الطفيف في آفاق الانتعاش الاقتصادي العالمي. ومع ذلك، فإن جهود التطعيم المحلية المتأثرة بمخاوف تجلط الدم المحيطة بلفاح استرازينيكا وجونسون أند جونسون قد تؤدي إلى زيادة التركيز على المخاطر. وتشير التقديرات بأن خطاب رئيسة البنك المركزي الأوروبي كريستين لاغارد سيكون مشابهاً للبيان مع تجنب الضغط لتقديم مزيد من التفاصيل حول وتيرة المركزي الأوروبي في شراء الأصول في المستقبل.

لن يؤدي عدم اتخاذ أي إجراء من البنك المركزي الأوروبي إلى مزيد من الاتجاه السعودي لليورو، على الأقل مقابل الدولار على المدى القريب، حيث يظهر مسؤولو البنك المركزي الأوروبي القليل من القلق بشأن ارتفاع العملة. بالإضافة إلى ذلك، لا يزال اليورو هو الأكثر انخفاضاً ضمن العملات الرئيسية، على الأقل وفقاً لحسابات القيمة العادلة لمنظمة التعاون الاقتصادي والتنمية، مما يشير إلى أن الاحتمالات قد تميل نحو الاتجاه السعودي للعملة الموحدة. ومع ذلك، تشير المؤشرات الفنية إلى أن عمليات شراء زوج العملات "اليورو / الدولار" قد تمتد قليلاً. لذا نتوقع اختراق مستويات مقاومة عند 1.1987 على المدى القصير، مع استقرار أقرب مستوى دعم عند مستوى 1.1900.

سيستمر تركيز متداولي النفط على المناقشات إزاء موضوع العقوبات على إيران

انتعشت أسعار النفط الخام الأسبوع الماضي بعد إشارات زيادة الطلب على الطاقة. في حين أن زيادة الطلب على النفط الخام بات محتملاً على المدى المتوسط بالنظر إلى بدء موسم الصيف الأمريكي، فإننا سنكون حذرين من عودة إنتاج إيران إذا تم رفع العقوبات (تمتلك إيران طاقة غير مستخدمة تبلغ حوالي 1.5 مليون برميل يومياً وهي معفاة حالياً من تخفيضات أوبك+). ونتوقع هذا الأسبوع تحركاً جانبياً في النطاق بين 60 و 66 دولاراً للبرميل مع خسائر قيد تبلغ حوالي 57 دولار إذا تم رفع العقوبات الإيرانية بالكامل.

السلع مقابل مؤشر الدولار DXY

4-week chart

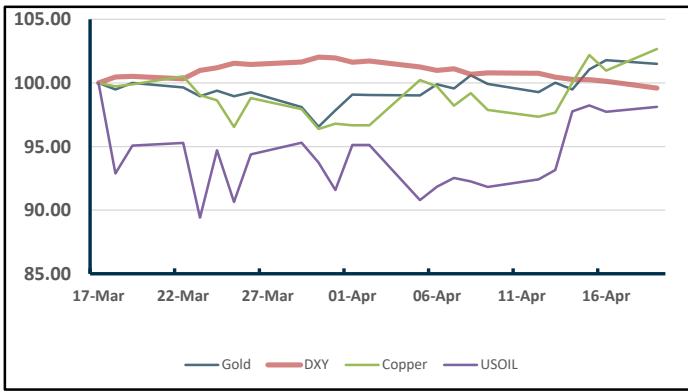


Chart Source: ADSS, Bloomberg

الأرقام الاقتصادية المقبلة

اليوم	التوقيت (8+ بتوقيت غرينتش)	العملة المعنية	الحدث/المؤشر
الإثنين	12:30	JPY	الإنتاج الصناعي الياباني
الثلاثاء	09:30	CNY	سعر الفائدة الرئيسي لقروض الصين لمدة عام
	09:30	CNY	سعر الفائدة الرئيسي لقروض الصين لمدة 5 سنوات
	09:30	AUD	محصّر اجتماع بنك أستراليا الاحتياطي الأسترالي لشهر أبريل
	12:30	JPY	مؤشر اليابان الصناعي الشهري
	14:00	GBP	معدل تغير البطالة في المملكة المتحدة
الأربعاء	14:00	GBP	تغير إعانات البطالة في المملكة المتحدة
	14:00	GBP	معدل البطالة في المملكة المتحدة لثلاثة أشهر
	06:45	NZD	مؤشر أسعار المستهلكين النيوزلندي
	09:30	AUD	مبيعات التجزئة في أستراليا
	14:00	GBP	مؤشر أسعار المستهلكين البريطاني الشهري
	14:00	GBP	مؤشر أسعار المستهلكين البريطاني السنوي
	14:00	GBP	مؤشر أسعار المستهلكين الأساسي البريطاني الشهري
	19:00	USD	تطبيقات الرهن العقاري في الولايات المتحدة
	20:30	CAD	مؤشر أسعار المستهلك في كندا مقارنة بالعام الماضي
	22:00	CAD	قرار أسعار الفائدة لبنك كندا الكندي
الخميس	19:45	EUR	معدل إعادة التمويل الرئيسي للبنك المركزي الأوروبي في منطقة اليورو
	20:30	EUR	المؤتمر الصحفي لرئيسة البنك المركزي الأوروبي لاغارد
	20:30	USD	مطالبات البطالة الأولية في الولايات المتحدة

نظرة أسبوعية سريعة على السوق

عائدات المؤشر					
	السعر الأخير	1 week	MTD	QTD	YTD
الأسهم					
S&P 500	4,185.47	1.37%	5.35%	11.43%	11.43%
DJ Industrial Average	34,200.67	1.18%	3.70%	11.74%	11.74%
Nasdaq	14,041.91	1.42%	7.26%	8.95%	8.95%
Euro Stoxx 50	4,032.99	1.36%	2.90%	13.52%	13.52%
MSCI EAFE Small Cap	316.47	1.87%	4.89%	9.10%	9.10%
FTSE 100	7,019.53	1.50%	4.56%	8.65%	8.65%
DAX	15,459.75	1.48%	3.01%	12.69%	12.69%
CAC 40	6,287.07	1.91%	3.62%	13.25%	13.25%
Hang Seng	28,969.71	0.94%	2.08%	6.38%	6.38%
MSCI World	2,953.35	1.49%	5.04%	9.79%	9.79%
ASX 200	7,063.45	0.98%	4.02%	7.23%	7.23%
NIKKEI	29,683.37	-0.28%	1.73%	8.16%	8.16%
CSI 300	4,970.45	-1.37%	-1.68%	-4.24%	-4.24%
China A50	16,843.78	-1.40%	-2.58%	-4.50%	-4.50%
TWSE	16,865.97	0.07%	4.43%	16.47%	16.47%
الدخل الثابت					
Barclays Aggregate	540.58	0.58%	1.27%	-3.25%	-3.25%
Barclays Euro Aggregate	269.59	-0.16%	-0.20%	-2.09%	-2.09%
Barclays US High Yield	2,379.36	0.20%	0.91%	1.77%	1.77%
Barclays Euro High Yield	431.11	0.15%	0.44%	2.60%	2.60%
Barclays TIPS	126.48	0.89%	0.78%	-0.92%	-0.92%
JPM EMBI Global Divers	973.10	1.44%	2.43%	-2.22%	-2.22%
مؤشرات أخرى					
DJ US Real Estate	375.00	2.54%	4.78%	11.97%	11.97%
S&P GSCI	488.72	3.73%	4.56%	19.36%	19.36%
US Dollar Index	91.56	-0.66%	-1.80%	1.80%	1.80%
VIX	16.25	-2.64%	-16.24%	-28.57%	-28.57%

السلع					
	السعر الأخير	31/3/21	28/2/21	31/1/21	31/12/20
الأسعار					
WTI Oil (\$/barrel)	63.13	59.16	61.50	52.20	48.52
Brent Oil (\$/barrel)	66.77	63.54	66.13	55.88	51.80
Gold (\$/oz)	1,776.51	1,707.71	1,734.04	1,847.65	1,898.36
Silver (\$/oz)	25.97	24.42	26.67	26.99	26.40
Copper	4.17	4.00	4.09	3.56	3.52
Corn	5.86	5.64	5.56	5.47	4.84
Coffee	1.29	1.24	1.37	1.23	1.28
Natural Gas	2.68	2.61	2.77	2.56	2.54

العملات					
	السعر الأخير	31/3/21	28/2/21	31/1/21	31/12/20
الأسعار					
EURUSD	1.1983	1.1730	1.2075	1.2136	1.2216
GBPUSD	1.3832	1.3783	1.3933	1.3708	1.3670
USDJPY	108.80	110.72	106.57	104.68	103.25
USDCNH	0.9201	0.9436	0.9085	0.8903	0.8852
USDCAD	1.2508	1.2562	1.2738	1.2777	1.2725
AUDUSD	0.7734	0.7598	0.7706	0.7644	0.7694
NZDUSD	0.7142	0.6985	0.7233	0.7193	0.7184
USDCNH	6.5261	6.5647	6.4807	6.4522	6.5028

العملات الرقمية					
	السعر الأخير	31/3/21	28/2/21	31/1/21	31/12/20
الأسعار					
BTC/USD	62,005.41	58,960.19	45,672.1	34,641.1	28,996.3
XRP/USD	1.6323	0.5646	0.4235	0.2898	0.2249
LTC/USD	309.21	195.69	167.56	136.16	124.11
DSH/USD	375.96	217.18	205.67	104.36	99.30

أسعار الفائدة وفروقات الأسعار					
	السعر الأخير	31/3/21	28/2/21	31/1/21	31/12/20
Rates					
Fed Funds Target	0.25%	0.25%	0.25%	0.25%	0.25%
ECB Depo Rate	-0.50%	-0.50%	-0.50%	-0.50%	-0.50%
3 Month US Dollar Libor	0.19%	0.19%	0.19%	0.20%	0.24%
US Treasuries 2 Year	0.16%	0.16%	0.13%	0.11%	0.12%
US Treasuries 10 Year	1.58%	1.74%	1.40%	1.07%	0.91%
German Bunds 2 Year	-0.70%	-0.70%	-0.67%	-0.74%	-0.72%
German Bunds 10 Year	-0.26%	-0.29%	-0.26%	-0.52%	-0.57%
Japan Gov't Bonds 10 Year	0.09%	0.09%	0.16%	0.05%	0.02%
UK Gilts 10 Year	0.76%	0.85%	0.82%	0.33%	0.20%
Swiss Gov't Bonds 10 Year	-0.25%	-0.30%	-0.23%	-0.45%	-0.58%

عوائد الأسهم العالمية منذ بدء العام حتى اليوم

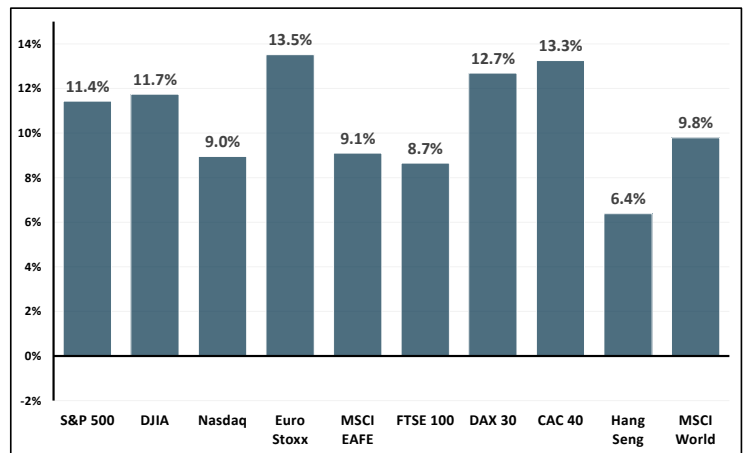


Chart Source: ADSS and Bloomberg as of the closing price on

16-Apr-21

عوائد العملات العالمية (أسبوعي)

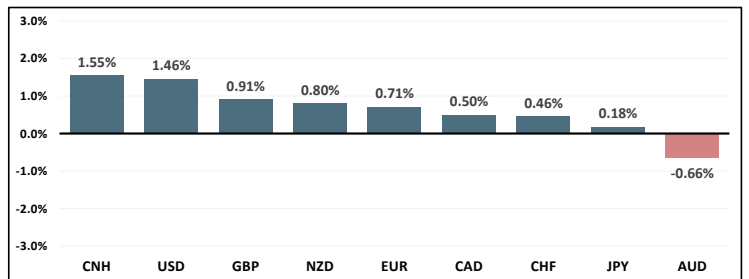


Chart Source: ADSS and Bloomberg as of the closing price on

16-Apr-21

عوائد العملات العالمية منذ بدء العام حتى اليوم

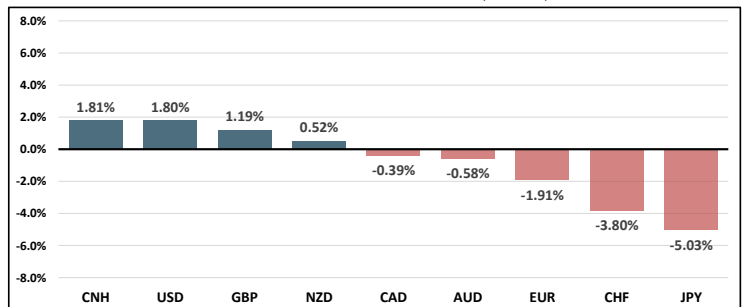


Chart Source: ADSS and Bloomberg as of the closing price on

16-Apr-21

