

أهم الأشياء التي يجب معرفتها للأسبوع المقبل

الاحتياطي الفيدرالي قد يحافظ على سياسته المالية دون تغيير؛ واستمرار الاتجاه السلبي للدولار

النفط الأمريكي يواصل تعاملاته الجانبية مع غياب أي عوامل محفزة

نعتقد أن سعر البرميل على المدى المتوسط سيكون عند 73 دولار بالمستوى الأقصى للعقود الآجلة النشطة لخام غرب تكساس، بناءً على المخزونات والمقارنة ومتوسط السعر المعدل لمؤشر أسعار المستهلك عند حوالي 63 دولاراً منذ عام 1974. ويعزى هذا بشكل أساسي إلى الطاقة الاحتياطية لأوبك+ والطلب الضعيف. على المدى القصير، من المرجح أن يظل نطاق التداول ثابتاً بين مستويات 60 إلى 65 دولار للبرميل، مع وجود مخاطر سلبية قد تنتج من احتمال رفع العقوبات عن تصدير النفط الإيراني، وانخفاض في الطلب الهندي على الطاقة.

السلع مقابل مؤشر الدولار DXY

4-week chart

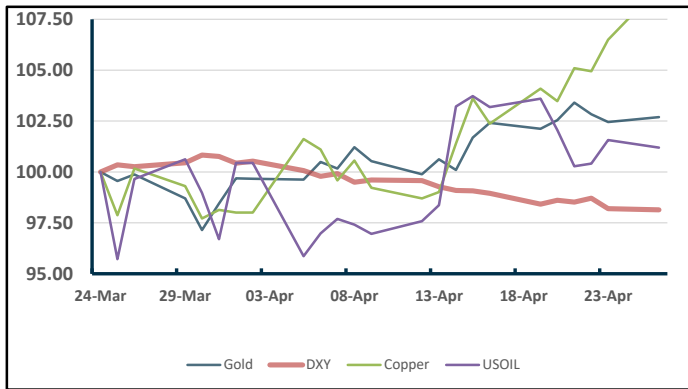


Chart Source: ADSS, Bloomberg

لا تتوقع حدوث تغييرات كبيرة في الموقف الحالي لمجلس الاحتياطي الفيدرالي هذا الأسبوع. ومن المحتمل أن تظل معدلات وسرعة شراء الأصول دون تغيير، مع الحفاظ على نفس التوجيهات المستقبلية. ومن المحتمل أن يبقى رئيس بنك الاحتياطي الفيدرالي جيروم باول الملاحظات حول التحفيز المالي عند الحد الأدنى، وقد يسلط الضوء فقط على أن التعافي الاقتصادي لا يزال قيد التنفيذ. بينما قد يتم النظر إلى الانخفاضات التي جاءت أفضل من المتوقع في مطالبات البطالة خلال الأسبوعين الماضيين على أنها إشارة إلى انتعاش أسرع من المتوقع في النشاط الاقتصادي، لكننا نتوقع أن يقابل ذلك تأكيداً لتوقعات البنك المركزي بأن الاقتصاد الأمريكي لا يزال بعيداً عن مستوى التوظيف الكامل. بنفس الوقت، نتوقع بعض الضغوط على الدولار نتيجة اجتماع السياسة النقدية لمجلس الاحتياطي الفيدرالي هذا الأسبوع.

وتشير التقديرات أن مؤشر الدولار قد يقوم بإعادة اختبار مستوى الدعم الفني عند 90.24. على الرغم من أن الاختراق للأسفل قد يكون ضعيفاً حيث يقترب المؤشر من مستويات ذروة البيع. ومع الضعف المستمر في مؤشر الدولار، من المتوقع أن يكون المؤشر أكثر انسجاماً مع توقعاتنا على المدى الطويل. ومن المحتمل أن يساعد ذلك جزئياً في تخفيف عوائد سندات الخزنة. ويشير ضغط البيع الذي شهد يوم الجمعة الماضي إلى أنه قد يكون هناك مجال لمزيد من الانخفاض وأن المكاسب السابقة قد تكون ناتجة جزئياً عن ضغط قصير مع سعي المضاربين على الانخفاض لجني الأرباح. بالحصلة، نتوقع المزيد من الاتجاه الهبوطي لمؤشر الدولار هذا الأسبوع، على الرغم من أن ذلك قد يتم كبحه عند مستوى 90.24.

الأرقام الاقتصادية المقبلة

اليوم	التوقيت (8+ بتوقيت غرينتش)	العملة المعنية	الحدث/المؤشر
الاثنين	16:00	EUR	مسح مناخ الأعمال IFO الألماني
	20:30	USD	طلبات البضائع المعمرة الأمريكية
الثلاثاء	22:00	USD	مؤشر ثقة المستهلك الأمريكي
	11:00	JPY	معدل ميزان سياسة بنك اليابان الياباني
الأربعاء	14:00	JPY	مؤتمر صحفي لمحافظة بنك اليابان المركزي كورودا
	19:00	USD	تطبيقات الرهن العقاري في الولايات المتحدة
الخميس	02:00	USD	قرار معدل لجنة السوق الفيدرالية المفتوحة للولايات المتحدة
	02:30	USD	كلمة رئيس مجلس الاحتياطي الفيدرالي للولايات المتحدة باول
	15:55	EUR	معدل مطالبات البطالة الألمانية
	20:30	USD	مطالبات البطالة الأولية في الولايات المتحدة
	20:30	USD	الناتج المحلي الإجمالي السنوي للولايات المتحدة
الجمعة	07:30	JPY	معدل البطالة في اليابان
	07:30	JPY	مؤشر أسعار المستهلك الياباني
	07:50	JPY	الإنتاج الصناعي الياباني الشهري
	09:00	CNY	مؤشر مديري المشتريات التصنيعي الصيني
	17:00	EUR	معدل البطالة في منطقة اليورو
	17:00	EUR	الناتج المحلي الإجمالي لمنطقة اليورو
	21:45	USD	كلمة كابلان من بنك الاحتياطي الفيدرالي في الولايات المتحدة
	22:00	USD	مؤشر الثقة من جامعة ميشيغان الأمريكية

نظرة أسبوعية سريعة على السوق

عائدات المؤشر					
	السعر الأخير	1 week	MTD	QTD	YTD
الأسهم					
S&P 500	4,180.17	-0.13%	5.22%	5.22%	11.29%
DJ Industrial Average	34,043.49	-0.46%	3.22%	3.22%	11.23%
Nasdaq	13,941.44	-0.72%	6.49%	6.49%	8.17%
Euro Stoxx 50	4,013.34	-0.49%	2.40%	2.40%	12.97%
MSCI EAFE Small Cap	314.57	-0.60%	4.26%	4.26%	8.45%
FTSE 100	6,938.56	-1.15%	3.35%	3.35%	7.40%
DAX	15,279.62	-1.17%	1.81%	1.81%	11.38%
CAC 40	6,257.94	-0.46%	3.14%	3.14%	12.73%
Hang Seng	29,078.75	0.38%	2.47%	2.47%	6.78%
MSCI World	2,946.11	-0.25%	4.78%	4.78%	9.52%
ASX 200	7,060.71	-0.04%	3.98%	3.98%	7.19%
NIKKEI	29,020.63	-2.23%	-0.54%	-0.54%	5.74%
CSI 300	5,130.47	3.22%	1.49%	1.49%	-1.16%
China A50	17,410.95	3.37%	0.70%	0.70%	-1.28%
TWSE	17,202.11	0.25%	5.29%	5.29%	17.43%
الدخل الثابت					
Barclays Aggregate	542.49	0.35%	1.63%	1.63%	-2.91%
Barclays Euro Aggregate	269.48	-0.04%	-0.25%	-0.25%	-2.14%
Barclays US High Yield	2,378.69	-0.03%	0.88%	0.88%	1.74%
Barclays Euro High Yield	430.43	-0.16%	0.28%	0.28%	2.44%
Barclays TIPS	126.67	0.15%	0.93%	0.93%	-0.77%
JPM EMBI Global Divers	973.23	0.01%	2.45%	2.45%	-2.20%
مؤشرات أخرى					
DJ US Real Estate	382.20	1.92%	6.79%	6.79%	14.12%
S&P GSCI	494.10	1.10%	5.71%	5.71%	20.67%
US Dollar Index	90.86	-0.76%	-2.55%	-2.55%	1.03%
VIX	17.33	6.65%	-10.67%	-10.67%	-23.82%

السلع					
	السعر الأخير	31/3/21	28/2/21	31/1/21	31/12/20
الأسعار					
WTI Oil (\$/barrel)	62.14	59.16	61.50	52.20	48.52
Brent Oil (\$/barrel)	66.11	63.54	66.13	55.88	51.80
Gold (\$/oz)	1,777.20	1,707.71	1,734.04	1,847.65	1,898.36
Silver (\$/oz)	26.01	24.42	26.67	26.99	26.40
Copper	4.34	4.00	4.09	3.56	3.52
Corn	6.56	5.64	5.56	5.47	4.84
Coffee	1.37	1.24	1.37	1.23	1.28
Natural Gas	2.73	2.61	2.77	2.56	2.54

العملات					
	السعر الأخير	31/3/21	28/2/21	31/1/21	31/12/20
الأسعار					
EURUSD	1.2097	1.1730	1.2075	1.2136	1.2216
GBPUSD	1.3876	1.3783	1.3933	1.3708	1.3670
USDJPY	107.88	110.72	106.57	104.68	103.25
USDCNH	0.9140	0.9436	0.9085	0.8903	0.8852
USDCAD	1.2476	1.2562	1.2738	1.2777	1.2725
AUDUSD	0.7739	0.7598	0.7706	0.7644	0.7694
NZDUSD	0.7199	0.6985	0.7233	0.7193	0.7184
USDCNH	6.4900	6.5647	6.4807	6.4522	6.5028

العملات الرقمية					
	السعر الأخير	31/3/21	28/2/21	31/1/21	31/12/20
الأسعار					
BTC/USD	50,567.71	58,960.19	45,672.1	34,641.1	28,996.3
XRP/USD	1.1076	0.5646	0.4235	0.2898	0.2249
LTC/USD	235.12	195.69	167.56	136.16	124.11
DSH/USD	256.51	217.18	205.67	104.36	99.30

أسعار الفائدة وفروقات الأسعار					
	السعر الأخير	31/3/21	28/2/21	31/1/21	31/12/20
Rates					
Fed Funds Target	0.25%	0.25%	0.25%	0.25%	0.25%
ECB Depo Rate	-0.50%	-0.50%	-0.50%	-0.50%	-0.50%
3 Month US Dollar Libor	0.18%	0.19%	0.19%	0.20%	0.24%
US Treasuries 2 Year	0.16%	0.16%	0.13%	0.11%	0.12%
US Treasuries 10 Year	1.56%	1.74%	1.40%	1.07%	0.91%
German Bunds 2 Year	-0.70%	-0.70%	-0.67%	-0.74%	-0.72%
German Bunds 10 Year	-0.26%	-0.29%	-0.26%	-0.52%	-0.57%
Japan Gov't Bonds 10 Year	0.07%	0.09%	0.16%	0.05%	0.02%
UK Gilts 10 Year	0.74%	0.85%	0.82%	0.33%	0.20%
Swiss Gov't Bonds 10 Year	-0.28%	-0.30%	-0.23%	-0.45%	-0.58%

عوائد الأسهم العالمية منذ بدء العام حتى اليوم

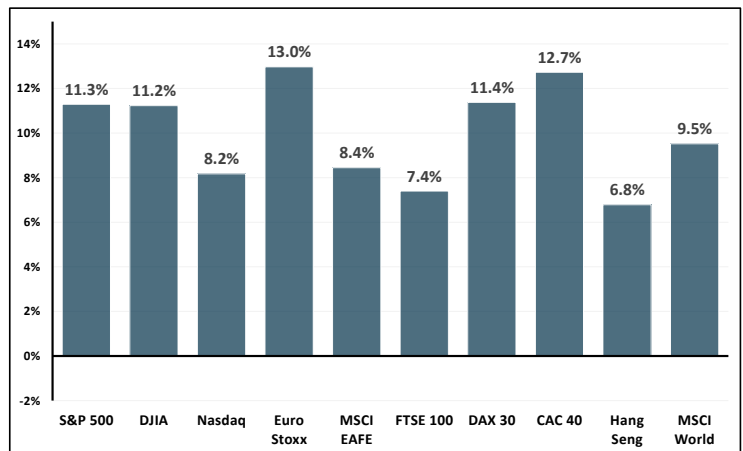


Chart Source: ADSS and Bloomberg as of the closing price on

23-Apr-21

عوائد العملات العالمية (أسبوعي)

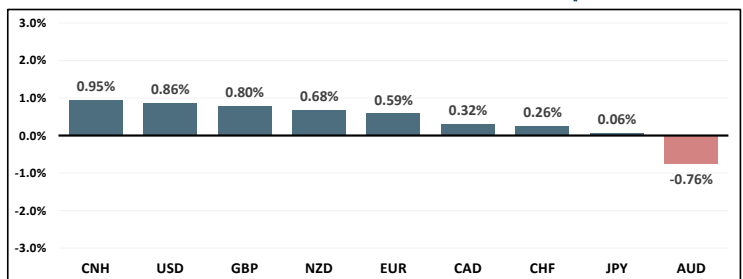


Chart Source: ADSS and Bloomberg as of the closing price on

23-Apr-21

عوائد العملات العالمية منذ بدء العام حتى اليوم

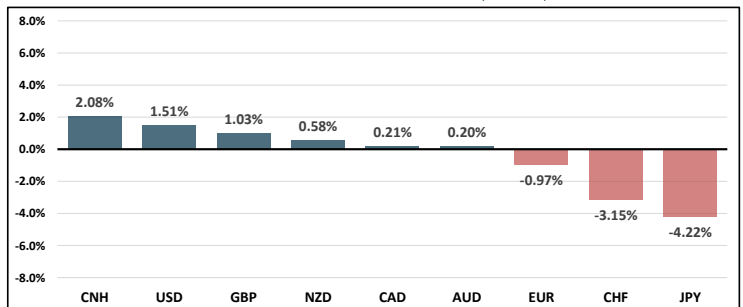
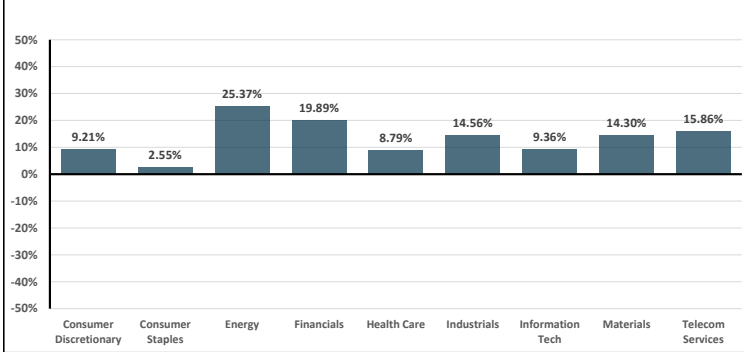


Chart Source: ADSS and Bloomberg as of the closing price on

23-Apr-21

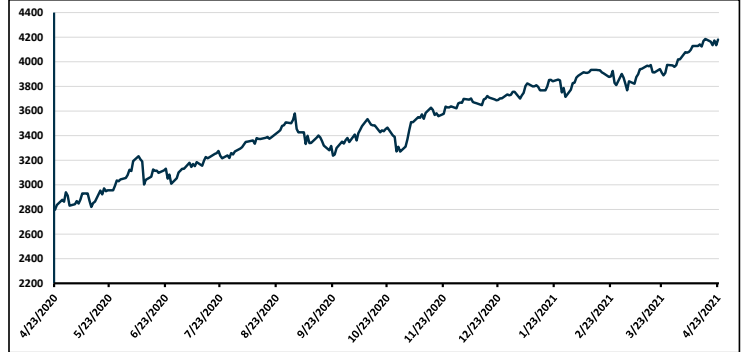
S&P 500 Index Sector Returns

YTD as of 23 Apr 2021



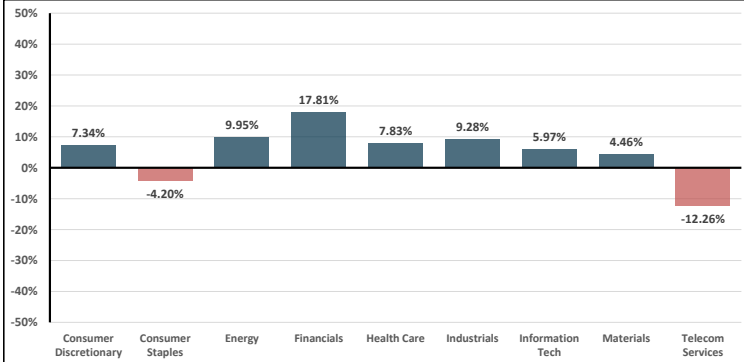
S&P 500 Index Trendline

1 Year Chart



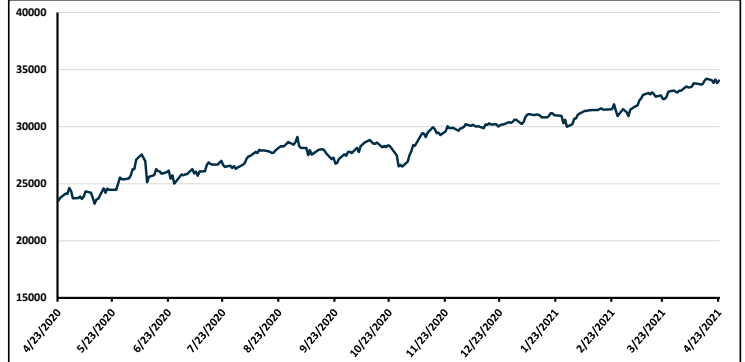
Dow Jones Industrial Average Index Sector Returns

YTD as of 23 Apr 2021



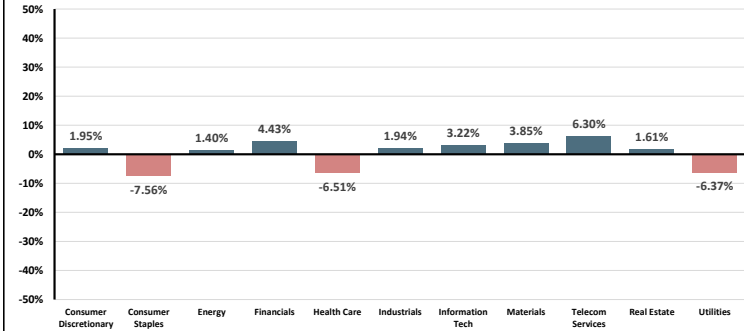
Dow Jones Industrial Average Index

1 Year Chart



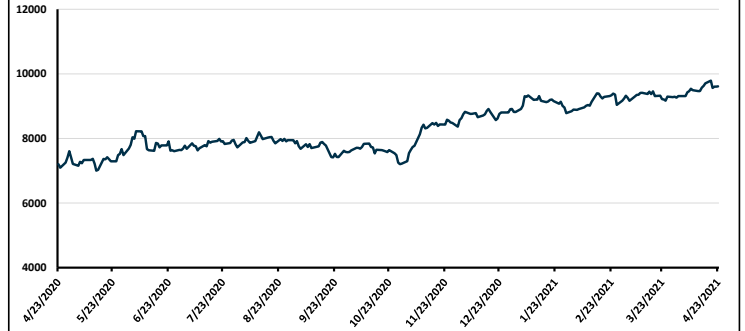
FTSE100 Index Sector Returns

YTD as of 23 Apr 2021



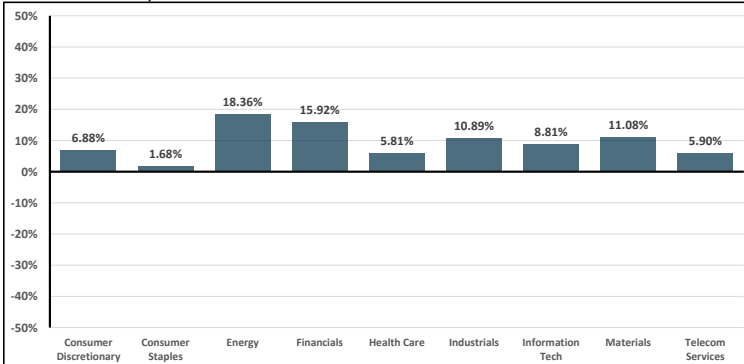
FTSE 100 Index

1 Year Chart



MSCI World Index Sector Returns

YTD as of 23 Apr 2021



MSCI World Index

1 Year Chart

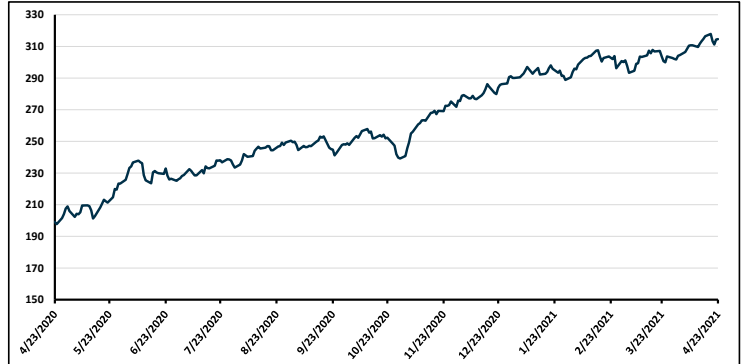


Chart Source: ADSS, Bloomberg

Chart Source: ADSS, Bloomberg