

## أهم الأشياء التي يجب معرفتها للأسبوع المقبل

توقعات بصور قراءة قوية لتقرير الوظائف الأمريكي لشهر أبريل

استئناف انتعاش الاقتصاد قد يؤدي إلى حدوث اختراق سعودي

بقيت أسعار النفط في نطاق 60-65 دولار الأسبوع الماضي، على الرغم من أن هذا الحد الأعلى قد لا يكون قادراً على الصمود هذا الأسبوع على افتراض أن أرقام التوظيف ستأتي أفضل من المتوقع. ومن المرجح أن تستفيد السلع من إنعاش الاقتصاد، ومن غير المرجح أن يكون النفط هو الاستثناء. ومع ذلك، نتوقع أن يكون الاتجاه السعودي صامتاً بالنسبة للسلع الأخرى وأصول المخاطرة، وذلك بفضل المخاطر السلبية الناجمة عن زيادة الإصابات في الهند والمناقشات المحيطة برفع محتمل للعقوبات الأمريكية على صادرات النفط الخام الإيراني.

### السلع مقابل مؤشر الدولار DXY

4-week chart

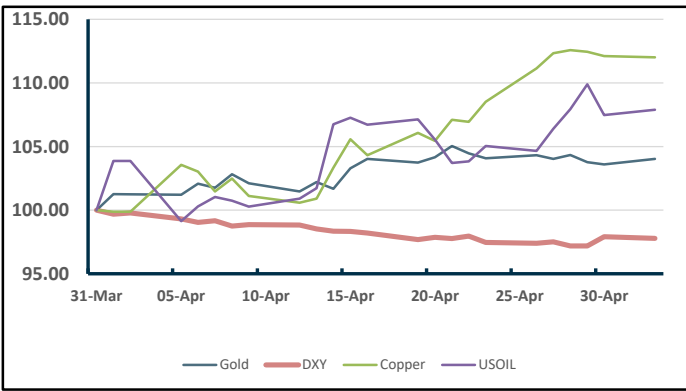


Chart Source: ADSS, Bloomberg

يبدو أن التوظيف في الولايات المتحدة لشهر أبريل قد شهد ارتفاعاً آخر مع تقدم الاقتصاد المحلي نحو الانتعاش وسط زيادة وتيرة التطعيمات وتخفيف قيود الإغلاق. نتيجة لذلك، فإن أي قراءة تأتي ضمن نطاق التوقعات أو أفضل قد تثير مخاوف من تناقص المحادثات داخل اللجنة الفيدرالية للسوق المفتوحة وتضع ضغوطات هبوطية على الأصول الخطرة. ومع ذلك، لا نتوقع رقماً أقل أو قريباً من مليون وظيفة إلى الاقتصاد الأمريكي لتكون كافية لدفع لجنة السوق الفدرالية المفتوحة (FOMC) إلى المحادثات. بدلاً من ذلك، من المرجح أن تؤدي القراءة القوية الثانية على التوالي إلى تعزيز ثقة محافظي البنوك المركزية على مسار الانتعاش. وهنا يجب الملاحظة أن العجز الحالي في الوظائف اعتباراً من مارس لا يزال أعلى من ذروة الأزمة المالية العالمية (-8.4 مليون في مارس مقابل -8 ملايين في ذروة الأزمة المالية).

نتيجة لذلك، نتوقع استمرار الأسهم في إظهار ميل سعودي على المدى المتوسط على خلفية تحسن سوق العمل. وقد يعني ذلك أيضاً أننا سنرى أي رد فعل مبالغ فيه لتقليل المخاوف على الأرجح فرصة شراء أكثر من كونها حركة أساسية سلبية. وبشكل أكثر تحديداً، نترج زيادة الانكشاف على الصناعات الدورية ذات رأس المال الكبير، ورووس الأموال الصغيرة لتحديد المراكز على المدى المتوسط للاستفادة من استئناف انتعاش الاقتصاد، على افتراض أن الظروف ثابتة. ونلاحظ أيضاً أن هناك إشارات مبكرة لاستئناف تقدم السلع منذ أواخر أبريل ولكنها لم تتحقق في الأصول المذكورة سابقاً. لكن مع ذلك، فإننا نقر بأن مؤشر إس أند بي 500 يبدو ممتداً وسنكون حذرين من أي حركة استقرار هبوطية محتملة على المدى القصير مع وجود مستوى دعم متوقع عند 4070 تقريباً.

## الأرقام الاقتصادية المقبلة

اليوم	التوقيت (8+ بتوقيت غرينتش)	العملة المعنية	الحدث/المؤشر
الاثنين	22:00	USD	مؤشر ISM للتصنيع في الولايات المتحدة
الثلاثاء	12:30	AUD	الهدف النقدي لبنك الاحتياطي الأسترالي
الأربعاء	01:00	USD	كلمة كابلان من بنك الاحتياطي الفيدرالي الأمريكي
	06:45	NZD	معدل المشاركة النيوزيلندية
	06:45	NZD	معدل البطالة في نيوزيلندا
الخميس	19:00	GBP	سعر الفائدة من بنك انكلترا
	19:00	GBP	المستوى المستهدف لسندات الشركات في المملكة المتحدة
	20:30	USD	مطالبات البطالة الأولية في الولايات المتحدة
	22:00	USD	كلمة كابلان من بنك الاحتياطي الفيدرالي في الولايات المتحدة
الجمعة	13:45	CHF	معدل البطالة في سويسرا
	13:45	CHF	معدل البطالة في سويسرا SA
	15:00	CHF	احتياطي العملات الأجنبية في سويسرا
	20:30	USD	تقرير الوظائف الأمريكي للقطاع الخاص
	20:30	CAD	معدل البطالة في كندا
	20:30	CAD	معدل المشاركة في القوى العاملة الكندية
	20:30	USD	معدل البطالة في الولايات المتحدة
	20:30	CAD	معدل الأجور بالساعة سنوياً في كندا
	20:30	USD	معدل المشاركة في القوى العاملة بالولايات المتحدة
	20:30	USD	معدل العمالة الناقصة في الولايات المتحدة

## نظرة أسبوعية سريعة على السوق

عائدات المؤشر					
	السعر الأخير	1 week	MTD	QTD	YTD
الأسهم					
S&P 500	4,181.17	0.02%	0.00%	5.24%	11.32%
DJ Industrial Average	33,874.85	-0.50%	0.00%	2.71%	10.68%
Nasdaq	13,860.76	-0.58%	0.00%	5.88%	7.55%
Euro Stoxx 50	3,974.74	-0.96%	0.00%	1.42%	11.88%
MSCI EAFE Small Cap	313.16	-0.45%	0.00%	3.79%	7.96%
FTSE 100	6,969.81	0.45%	0.00%	3.82%	7.88%
DAX	15,135.91	-0.94%	0.00%	0.85%	10.33%
CAC 40	6,269.48	0.18%	0.00%	3.33%	12.93%
Hang Seng	28,724.88	-1.22%	0.00%	1.22%	5.49%
MSCI World	2,938.76	-0.25%	0.00%	4.52%	9.25%
ASX 200	7,025.82	-0.49%	0.00%	3.46%	6.66%
NIKKEI	28,812.63	-0.72%	0.00%	-1.25%	4.99%
CSI 300	5,119.61	-0.21%	0.00%	1.27%	-1.37%
China A50	17,316.47	-0.54%	0.00%	0.15%	-1.82%
TWSE	17,567.53	1.54%	0.00%	6.91%	19.24%
الدخل الثابت					
Barclays Aggregate	540.55	-0.36%	0.00%	1.26%	-3.25%
Barclays Euro Aggregate	268.23	-0.46%	0.00%	-0.71%	-2.59%
Barclays US High Yield	2,383.53	0.20%	0.00%	1.09%	1.95%
Barclays Euro High Yield	431.09	0.15%	0.00%	0.44%	2.60%
Barclays TIPS	126.99	0.25%	0.00%	1.19%	-0.52%
JPM EMBI Global Divers	971.04	-0.23%	0.00%	2.22%	-2.42%
مؤشرات أخرى					
DJ US Real Estate	386.00	0.99%	0.00%	7.85%	15.26%
S&P GSCI	505.85	2.38%	0.00%	8.22%	23.54%
US Dollar Index	91.28	0.46%	0.00%	-2.09%	1.49%
VIX	18.61	7.39%	0.00%	-4.07%	-18.20%

السلع					
	السعر الأخير	30/4/21	31/3/21	28/2/21	31/12/20
الأسعار					
WTI Oil (\$/barrel)	63.58	63.58	59.16	61.50	48.52
Brent Oil (\$/barrel)	67.25	67.25	63.54	66.13	51.80
Gold (\$/oz)	1,769.13	1,769.13	1,707.71	1,734.04	1,898.36
Silver (\$/oz)	25.92	25.92	24.42	26.67	26.40
Copper	4.48	4.48	4.00	4.09	3.52
Corn	7.40	7.40	5.64	5.56	4.84
Coffee	1.40	1.40	1.24	1.37	1.28
Natural Gas	2.93	2.93	2.61	2.77	2.54

العملات					
	السعر الأخير	30/4/21	31/3/21	28/2/21	31/12/20
الأسعار					
EURUSD	1.2020	1.2020	1.1730	1.2075	1.2216
GBPUSD	1.3822	1.3822	1.3783	1.3933	1.3670
USDJPY	109.31	109.31	110.72	106.57	103.25
USDCNH	0.9131	0.9131	0.9436	0.9085	0.8852
USDCAD	1.2287	1.2287	1.2562	1.2738	1.2725
AUDUSD	0.7716	0.7716	0.7598	0.7706	0.7694
NZDUSD	0.7162	0.7162	0.6985	0.7233	0.7184
USDCNH	6.4735	6.4735	6.5647	6.4807	6.5028

العملات الرقمية					
	السعر الأخير	30/4/21	31/3/21	28/2/21	31/12/20
الأسعار					
BTC/USD	56,814.44	56,814.44	58,960.2	45,672.1	28,996.3
XRP/USD	1.5763	1.5763	0.5646	0.4235	0.2249
LTC/USD	266.51	266.51	195.69	167.56	124.11
DSH/USD	317.44	317.44	217.18	205.67	99.30

أسعار الفائدة وفروقات الأسعار					
	السعر الأخير	30/4/21	31/3/21	28/2/21	31/12/20
Rates					
Fed Funds Target	0.25%	0.25%	0.25%	0.25%	0.25%
ECB Depo Rate	-0.50%	-0.50%	-0.50%	-0.50%	-0.50%
3 Month US Dollar Libor	0.18%	0.18%	0.19%	0.19%	0.24%
US Treasuries 2 Year	0.16%	0.16%	0.16%	0.13%	0.12%
US Treasuries 10 Year	1.63%	1.63%	1.74%	1.40%	0.91%
German Bunds 2 Year	-0.69%	-0.69%	-0.70%	-0.67%	-0.72%
German Bunds 10 Year	-0.20%	-0.20%	-0.29%	-0.26%	-0.57%
Japan Gov't Bonds 10 Year	0.09%	0.09%	0.09%	0.16%	0.02%
UK Gilts 10 Year	0.84%	0.84%	0.85%	0.82%	0.20%
Swiss Gov't Bonds 10 Year	-0.22%	-0.22%	-0.30%	-0.23%	-0.58%

عوائد الأسهم العالمية منذ بدء العام حتى اليوم

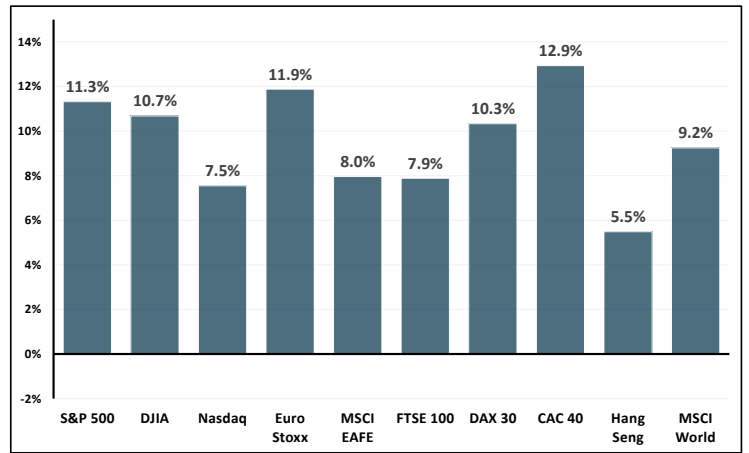


Chart Source: ADSS and Bloomberg as of the closing price on

30-Apr-21

عوائد العملات العالمية (أسبوعي)

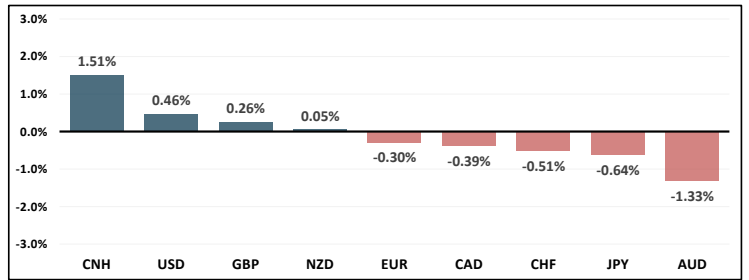


Chart Source: ADSS and Bloomberg as of the closing price on

30-Apr-21

عوائد العملات العالمية منذ بدء العام حتى اليوم

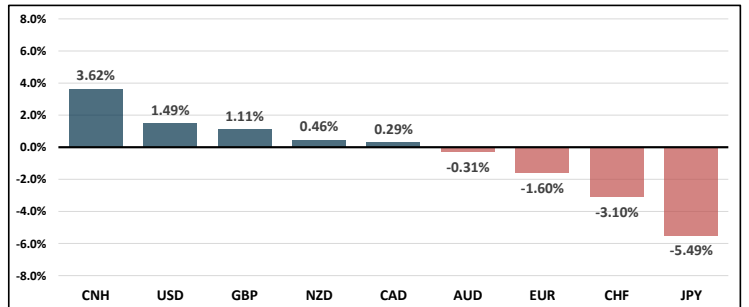
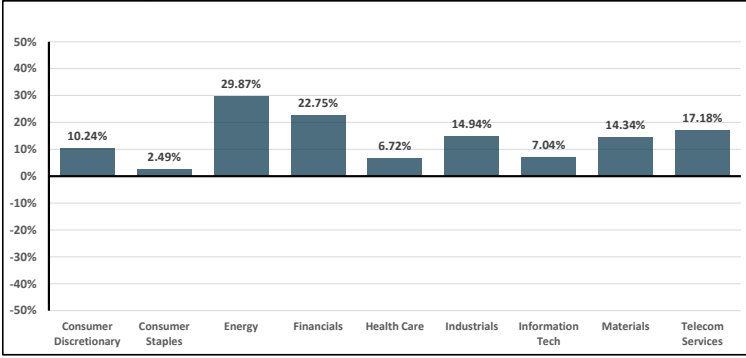


Chart Source: ADSS and Bloomberg as of the closing price on

30-Apr-21

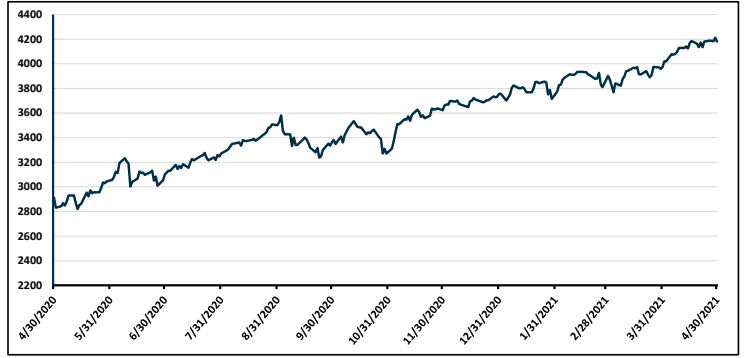
### S&P 500 Index Sector Returns

YTD as of 30 Apr 2021



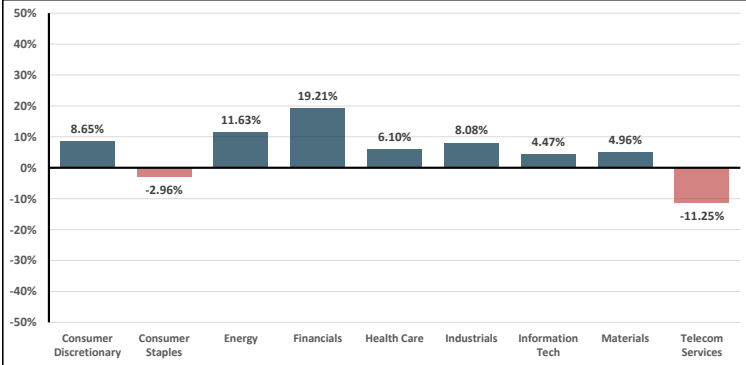
### S&P 500 Index Trendline

1 Year Chart



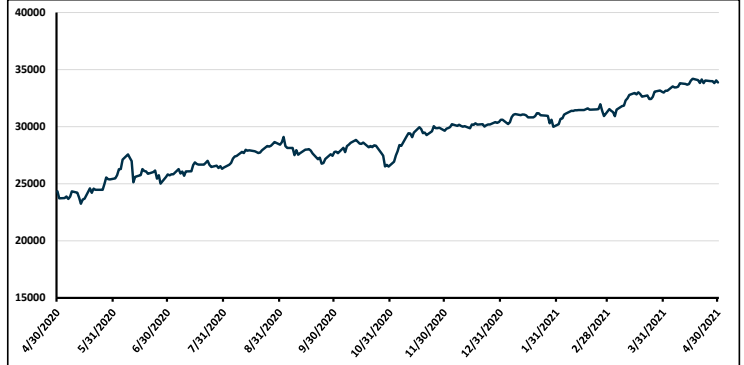
### Dow Jones Industrial Average Sector Returns

YTD as of 30 Apr 2021



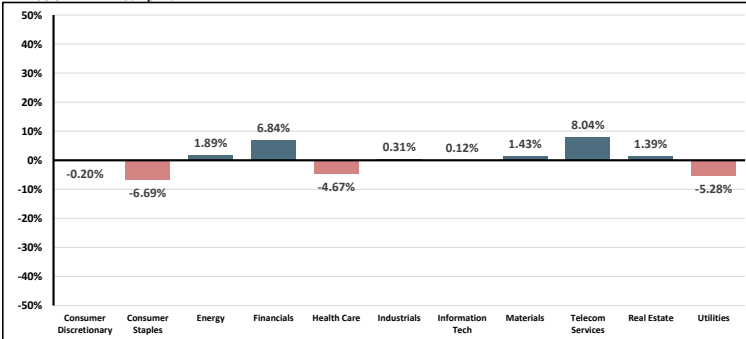
### Dow Jones Industrial Average Index

1 Year Chart



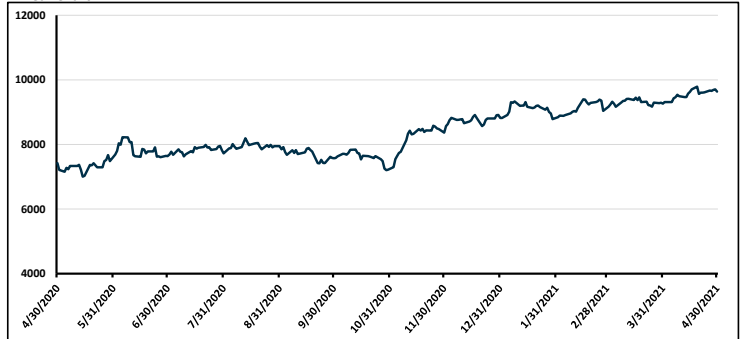
### FTSE100 Index Sector Returns

YTD as of 30 Apr 2021



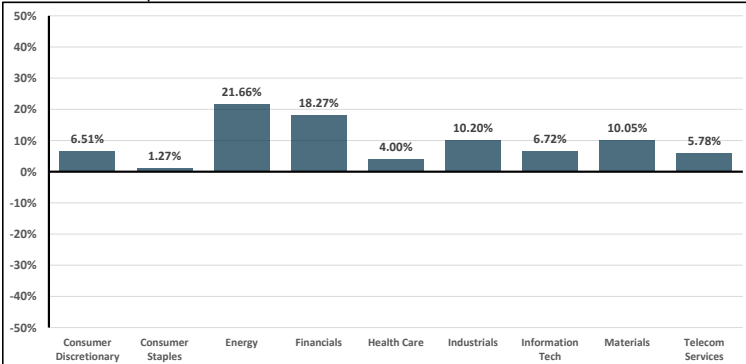
### FTSE 100 Index

1 Year Chart



### MSCI World Index Sector Returns

YTD as of 30 Apr 2021



### MSCI World Index

1 Year Chart

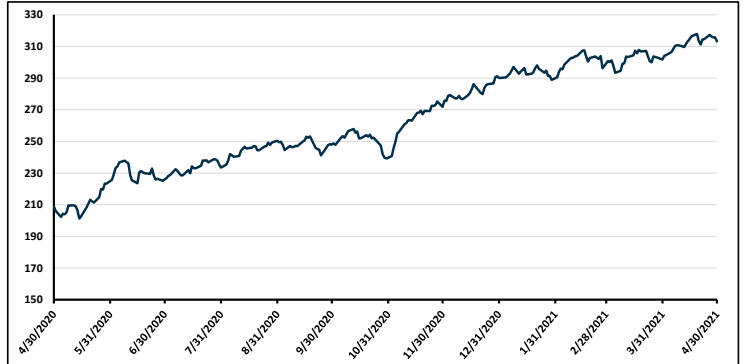


Chart Source: ADSS, Bloomberg

Chart Source: ADSS, Bloomberg

### إخلاء المسؤولية

تأسست دي إس إس سيكويريتيز د.م.م في دولة الإمارات العربية المتحدة كشركة ذات مسؤولية محدودة، وهي شركة مسجلة لدى دائرة التنمية الاقتصادية في أبو ظبي (رقم 11190047). دي إس إس إس مخرصة وتُعدّ من قبل المصرف المركزي لدولة الإمارات العربية المتحدة وبيع بقدرها الرئيسي في الطابق الثامن، برج CI طريق الكويش، صندوق بريد 93894، أبوظبي، الإمارات العربية المتحدة. يتم تقديم جميع الأرباح والأرباح والتخفيض والأسعار أو غيرها من المعلومات الواردة في هذا المستند كمعلومات عامة فقط ولا يمثل هذا المستند عرضاً أو توصية أو تلقياً للدخول في أي معاملة أو اعتماد أو استثمارية تحوط أو تشارك أو استثمار فيها يتعلق بأي منتج أو أداة مالية تم إعدادها من قبلنا أو من قبل أي طرف ثالث. لا تكون مناسبة لجميع المستثمرين. يتوجب عليك طلب المشورة القانونية والضريبية والتنظيمية المستقلة فيما يتعلق بالاستثمار في أي منتج مالي أو أداة أو الدخل في أي معاملة إن أي إشارة إلى تحركات الأسعار التاريخية هي لغرض البيان فقط ولا تضمن أي دي إس إس أو تعتمد بأن هذه التحركات قد تحدث في المستقبل، نظراً لأن الأداة في الماضي لا يشير بالضرورة إلى النتائج المستقبلية إن أي توقعات واردة هنا فيما يتعلق بالتحركات المحتملة تشكل رأياً فقط ولا تشير إلى تحركات مستقبلية فعلية في الأسعار أو الأرباح أو الأرباح المستقبلية الفعلية (حسب الحالة). لا يوجد ضمان بأن المعلومات أو البيانات الواردة في هذا المستند دقيقة أو موثوقة أو محدثة لا تتحمل دي إس إس أي التزام وهي غير مسؤولة عن أي خسائر أو ضرر أو مصاريف تنشأ بشكل مباشر أو غير مباشر عن أي إجراء تم اتخاذه أو عدم اتخاذه بالاعتماد على المواد أو المحتوى أو المعلومات الواردة في هذا المستند. حقوق النشر: © دي إس إس سيكويريتيز د.م.م 2019. جميع الحقوق محفوظة. جميع حقوق النشر الموجودة والتي تنشأ عن جميع المواد والنصوص والمقالات والمعلومات الواردة هنا هي ملك لشركة دي إس إس سيكويريتيز د.م.م و/أو الشركات التابعة لها، ولا يجوز إعادة إنتاجها أو إعادة توزيعها أو تعديلها أو تكبيها أو نقلها بأي شكل من الأشكال، أو ترجمتها بأي شكل من الأشكال دون إذن خطي مسبق من دي إس إس سيكويريتيز د.م.م.