

أهم الأشياء التي يجب معرفتها للأسبوع المقبل

تراجع مخاوف التضخم مؤقتاً بعد بيانات العمل الأمريكية المخيبة للآمال

تشير خيبة الأمل الأخيرة في بيانات سوق العمل الأمريكي إلى أن مخاوف التضخم قد تتراجع، مما يسمح للأسواق بمواصلة تسعير الأصول عالية المخاطر على خلفية السياسة النقدية والمالية التيسيرية. ومن المتوقع أن تكون إعانات البطالة ومبيعات التجزئة هي أهم البيانات المرتقبة للأسبوع. وقد تعكس بيانات طلبات إعانة البطالة انتعاشاً متسارعاً في سوق العمل مقارنة بنمو الوظائف المخيب للآمال في أبريل. قد يؤدي هذا إلى إحياء بعض المخاوف بشأن التضخم وربما تشديد السياسة النقدية في وقت أقرب من المتوقع، على الرغم من أنه من غير المحتمل أن يؤدي ذلك إلى تغيير معنويات السوق بشكل كبير. إلى جانب ذلك، نتوقع عودة نمو مبيعات التجزئة إلى طبيعتها بعد زيادة الإنفاق في مارس بفضل إجراءات التحفيز. لكن بنفس الوقت يجب الإشارة أنه من غير المرجح استمرار مستوى الإنفاق في أبريل، حيث نتوقع انخفاض معدلات النمو الرئيسي بفضل ارتفاع أسعار السيارات والغاز. وقد تتراجع مبيعات التجزئة الأساسية، من وجهة نظرنا، مما قد يؤدي إلى تفاقم مخاوف التضخم.

قد يعني هذا أن الأسهم الأمريكية قد تسير على الطريق الصحيح لمزيد من الاتجاه الصعودي. ونعتقد أن القطاعات الدورية ستكون هي المستفيد الأكبر، في حين قد تتعرض الأسهم النامية لمزيد من التراجعات في أعقاب تحول الزخم والتقييمات الممتدة. ومع ذلك، قد تشهد الأسهم ذات القيمة الصافية بعض المقاومة في اتجاهها الصعودي نظراً لأن حسابات بلومبرغ لتوقعات العائد على السهم 2022 الطبيعية تشير إلى أن الأسواق قد تكون متشككة في تحقيق أرباح مستدامة من تلك الشركات التي تنتقل إلى عام 2022.

هيمنة المضاربين على ارتفاع الذهب بعد حركة إيجابية قوية

قد يكون اختراق الذهب بعد بلوغه متوسطه المتحرك لـ 100 يوم إشارة هامة لحدوث مزيد من الارتفاعات. ومن المحتمل أن يكون ضعف الدولار وانعكاس عوائد السندات الأمريكية لأجل 10 سنوات بعد الارتفاع الحاد في وقت سابق من العام المحركين الرئيسيين للارتداد. ويشير مؤشر القوة النسبية الممتد لمدة 14 يوماً إلى أننا قد نشهد بعض المقاومة في تحركات المعدن الأصفر على المدى القريب. ومع ذلك، مع إشارة MACD إلى أن بعض الزخم الصعودي قد يستمر على المدى القريب، نتوقع أن يتراوح نطاق الذهب بين مستويات 1870 إلى 1825 دولار مع ميل طفيف نحو الصعود.

السلع مقابل مؤشر الدولار DXY

4-week chart

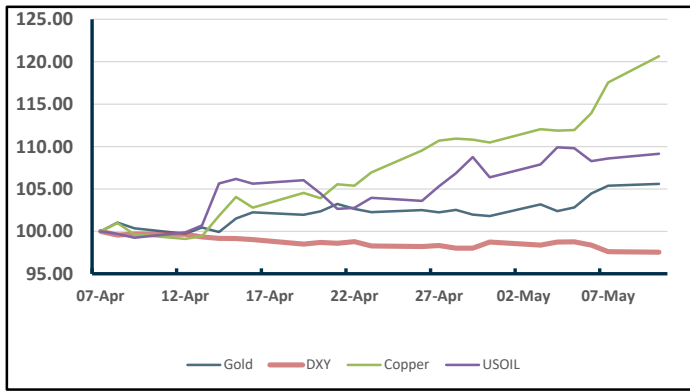


Chart Source: ADSS, Bloomberg

الأرقام الاقتصادية المقبلة

اليوم	التوقيت (8+ بتوقيت غرينتش)	العملة المعنية	الحدث/المؤشر
الاثنين	09:30	AUD	مبيعات التجزئة في أستراليا
الثلاثاء	09:30	CNY	مؤشر أسعار المستهلك في الصين
	09:30	CNY	مؤشر أسعار المنتجين الصيني
	17:00	EUR	استطلاع ZEW الألماني - التوقعات
	17:00	EUR	استطلاع ZEW الألماني - الوضع الحالي
الأربعاء	14:00	GBP	الناتج المحلي الإجمالي للمملكة المتحدة ربع السنوي
	14:00	GBP	الناتج المحلي الإجمالي للمملكة المتحدة مقارنة بالعام الماضي
	14:00	EUR	مؤشر أسعار المستهلكين في ألمانيا مقارنة بالعام الماضي
	14:00	GBP	الإنتاج الصناعي في المملكة المتحدة
	14:00	GBP	إنتاج التصنيع في المملكة المتحدة
	19:00	USD	تطبيقات الرهن العقاري في الولايات المتحدة
الخميس	20:30	USD	مؤشر أسعار المستهلكين الأمريكي
	07:50	JPY	ميزان الحساب الجاري الياباني
	20:30	USD	مطالبات البطالة الأولية في الولايات المتحدة
	-	CNY	سعر تسهيل الإقراض متوسط الأجل للصين لمدة سنة واحدة
الجمعة	06:30	NZD	مؤشر مديري المشتريات التصنيعي النيوزلندي
	20:30	USD	مبيعات التجزئة الشهرية
	21:15	USD	الإنتاج الصناعي الأمريكي الشهري
	22:00	USD	مؤشر الثقة من جامعة ميتشيغان الأمريكية

نظرة أسبوعية سريعة على السوق

عائدات المؤشر	السعر الأخير	1 week	MTD	QTD	YTD
S&P 500	4,232.60	1.23%	1.23%	6.54%	12.69%
DJ Industrial Average	34,777.76	2.67%	2.67%	5.45%	13.63%
Nasdaq	13,719.63	-1.02%	-1.02%	4.80%	6.45%
Euro Stoxx 50	4,034.25	1.50%	1.50%	2.94%	13.56%
MSCI EAFE Small Cap	318.43	1.68%	1.68%	5.54%	9.78%
FTSE 100	7,129.71	2.29%	2.29%	6.20%	10.36%
DAX	15,399.65	1.74%	1.74%	2.61%	12.25%
CAC 40	6,385.51	1.85%	1.85%	5.25%	15.03%
Hang Seng	28,610.65	-0.40%	-0.40%	0.82%	5.07%
MSCI World	2,979.41	1.38%	1.38%	5.96%	10.76%
ASX 200	7,080.83	0.78%	0.78%	4.27%	7.50%
NIKKEI	29,357.82	1.89%	1.89%	0.61%	6.97%
CSI 300	4,986.89	-2.59%	-2.59%	-1.35%	-3.93%
China A50	16,900.71	-2.40%	-2.40%	-2.25%	-4.17%
TWSE	16,843.44	-4.12%	-1.60%	5.20%	17.33%
الدخل الثابت					
Barclays Aggregate	543.98	0.64%	0.64%	1.91%	-2.64%
Barclays Euro Aggregate	268.29	0.02%	0.02%	-0.68%	-2.57%
Barclays US High Yield	2,390.52	0.29%	0.29%	1.38%	2.24%
Barclays Euro High Yield	431.35	0.06%	0.06%	0.50%	2.66%
Barclays TIPS	127.77	0.61%	0.61%	1.81%	0.09%
JPM EMBI Global Divers	977.60	0.68%	0.68%	2.91%	-1.76%
مؤشرات أخرى					
DJ US Real Estate	383.90	-0.54%	-0.54%	7.26%	14.63%
S&P GSCI	523.03	3.40%	3.40%	11.90%	27.74%
US Dollar Index	90.23	-1.15%	-1.15%	-3.22%	0.33%
VIX	16.69	-10.32%	-10.32%	-13.97%	-26.64%

السلع	السعر الأخير	30/4/21	31/3/21	28/2/21	31/12/20
WTI Oil (\$/barrel)	64.90	63.58	59.16	61.50	48.52
Brent Oil (\$/barrel)	68.28	67.25	63.54	66.13	51.80
Gold (\$/oz)	1,831.24	1,769.13	1,707.71	1,734.04	1,898.36
Silver (\$/oz)	27.45	25.92	24.42	26.67	26.40
Copper	4.77	4.48	4.00	4.09	3.52
Corn	7.73	7.40	5.64	5.56	4.84
Coffee	1.52	1.40	1.24	1.37	1.28
Natural Gas	2.96	2.93	2.61	2.77	2.54

العملات	السعر الأخير	30/4/21	31/3/21	28/2/21	31/12/20
EURUSD	1.2166	1.2020	1.1730	1.2075	1.2216
GBPUSD	1.3984	1.3822	1.3783	1.3933	1.3670
USDJPY	108.60	109.31	110.72	106.57	103.25
USDCNH	0.9008	0.9131	0.9436	0.9085	0.8852
USDCAD	1.2133	1.2287	1.2562	1.2738	1.2725
AUDUSD	0.7844	0.7716	0.7598	0.7706	0.7694
NZDUSD	0.7278	0.7162	0.6985	0.7233	0.7184
USDCNH	6.4161	6.4735	6.5647	6.4807	6.5028

العملات الرقمية	السعر الأخير	30/4/21	31/3/21	28/2/21	31/12/20
BTC/USD	57,684.39	56,814.44	58,960.2	45,672.1	28,996.3
XRP/USD	1.6020	1.5763	0.5646	0.4235	0.2249
LTC/USD	348.86	266.51	195.69	167.56	124.11
DSH/USD	419.42	317.44	217.17	205.67	99.30

أسعار الفائدة وفروقات الأسعار	السعر الأخير	30/4/21	31/3/21	28/2/21	31/12/20
Fed Funds Target	0.25%	0.25%	0.25%	0.25%	0.25%
ECB Depo Rate	-0.50%	-0.50%	-0.50%	-0.50%	-0.50%
3 Month US Dollar Libor	0.16%	0.18%	0.19%	0.19%	0.24%
US Treasuries 2 Year	0.14%	0.16%	0.16%	0.13%	0.12%
US Treasuries 10 Year	1.58%	1.63%	1.74%	1.40%	0.91%
German Bunds 2 Year	-0.69%	-0.69%	-0.70%	-0.67%	-0.72%
German Bunds 10 Year	-0.22%	-0.20%	-0.29%	-0.26%	-0.57%
Japan Gov't Bonds 10 Year	0.08%	0.09%	0.09%	0.16%	0.02%
UK Gilts 10 Year	0.78%	0.84%	0.85%	0.82%	0.20%
Swiss Gov't Bonds 10 Year	-0.23%	-0.22%	-0.30%	-0.23%	-0.58%

عوائد الأسهم العالمية منذ بدء العام حتى اليوم

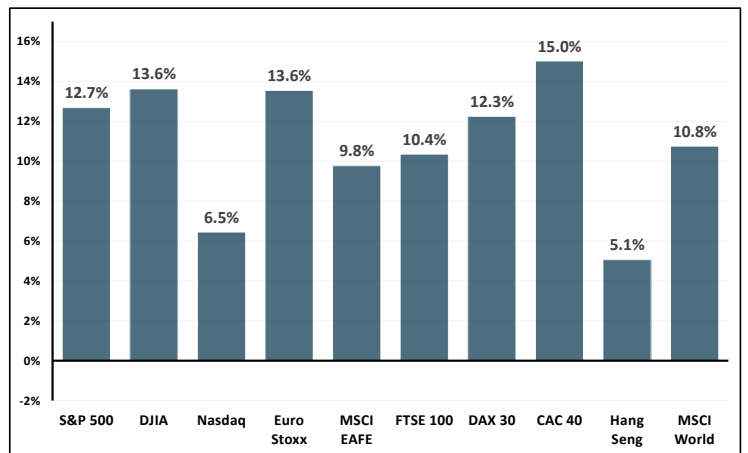


Chart Source: ADSS and Bloomberg as of the closing price on

7-May-21

عوائد العملات العالمية (أسبوعي)

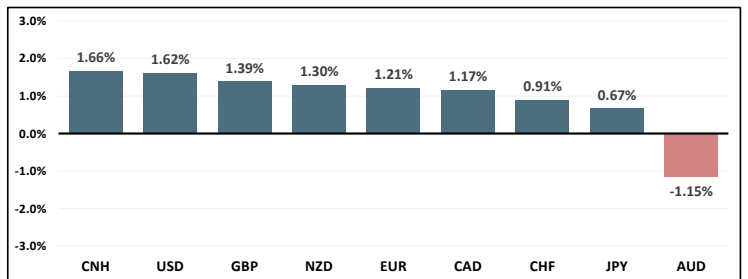


Chart Source: ADSS and Bloomberg as of the closing price on

7-May-21

عوائد العملات العالمية منذ بدء العام حتى اليوم

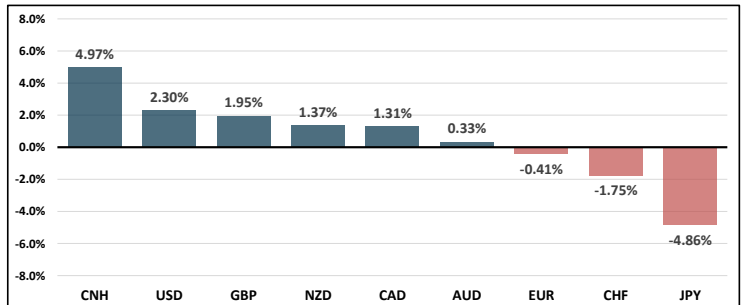
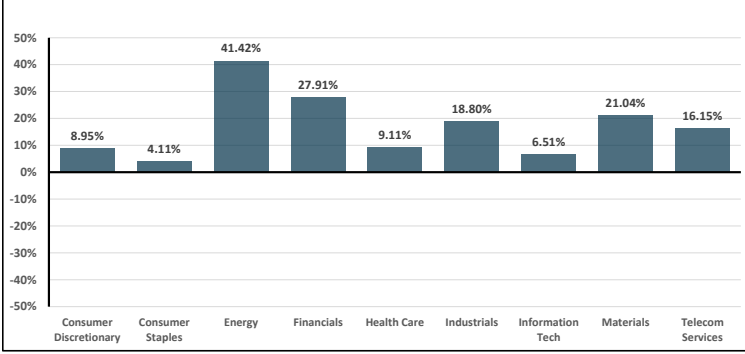


Chart Source: ADSS and Bloomberg as of the closing price on

7-May-21

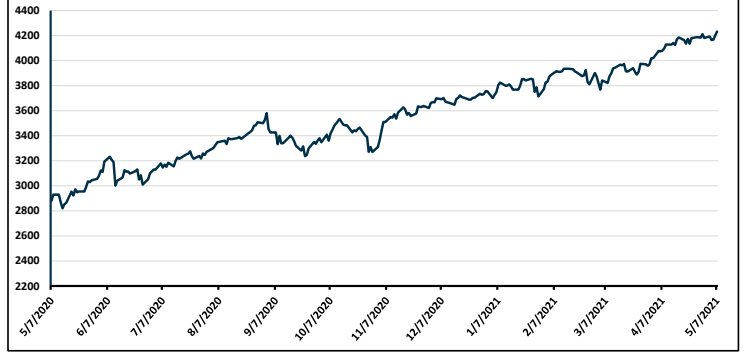
S&P 500 Index Sector Returns

YTD as of 7 May 2021



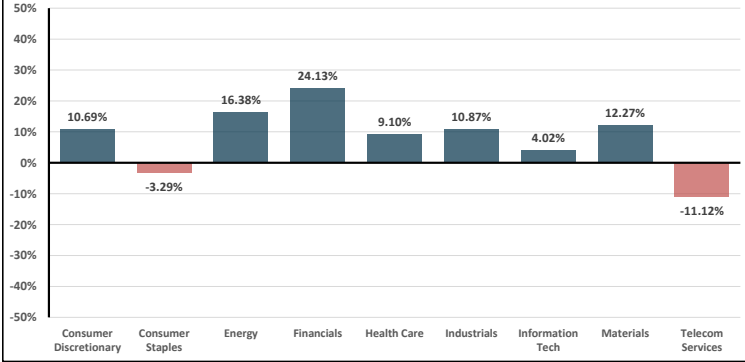
S&P 500 Index Trendline

1 Year Chart



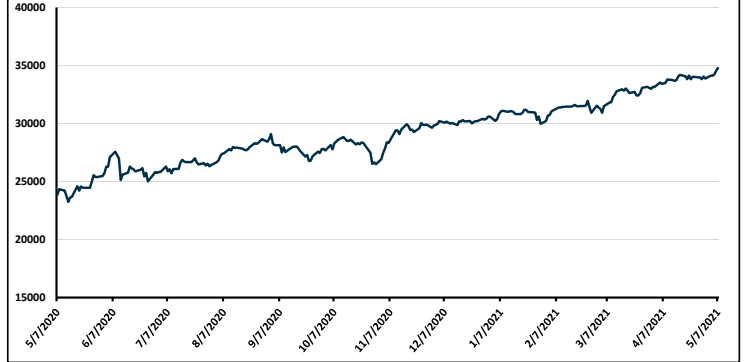
Dow Jones Industrial Average Index Sector Returns

YTD as of 7 May 2021



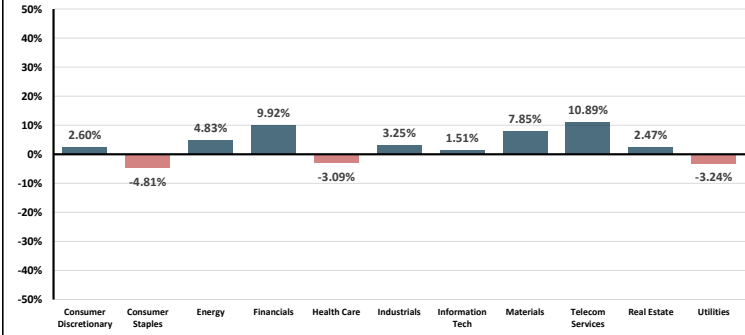
Dow Jones Industrial Average Index

1 Year Chart



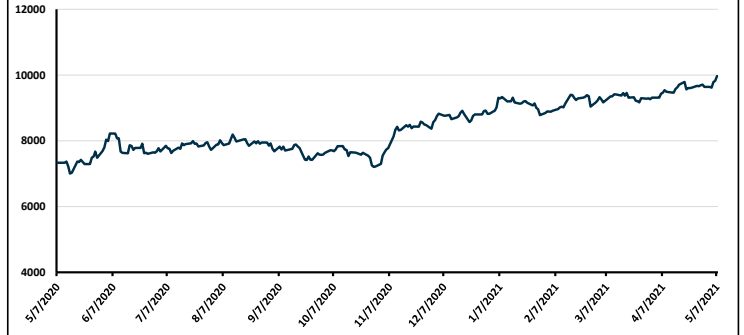
FTSE100 Index Sector Returns

YTD as of 7 May 2021



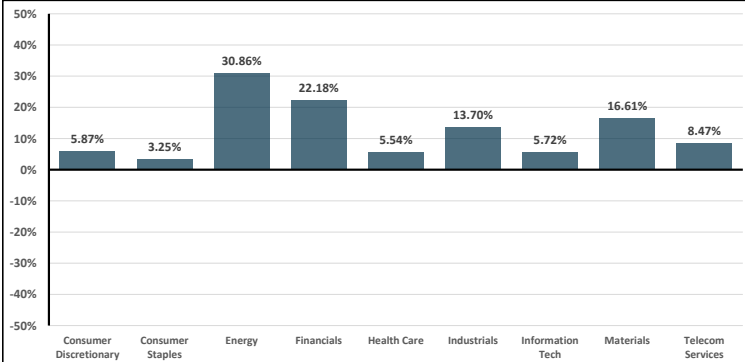
FTSE 100 Index

1 Year Chart



MSCI World Index Sector Returns

YTD as of 7 May 2021



MSCI World Index

1 Year Chart

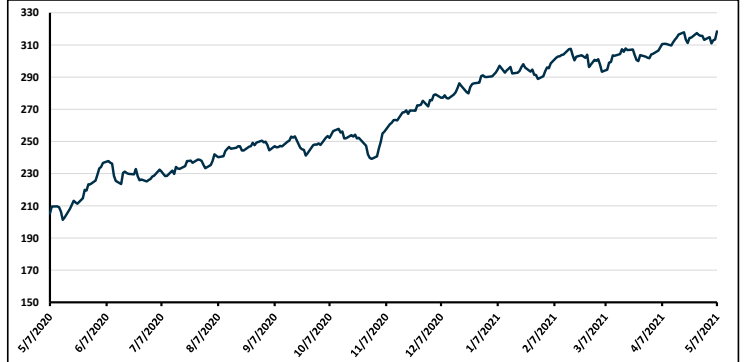


Chart Source: ADSS, Bloomberg

Chart Source: ADSS, Bloomberg

إخلاء المسؤولية

تأسست إي إس إس سيكيوريتيز د.م.م. في دولة الإمارات العربية المتحدة كشركة ذات مسؤولية محدودة، وهي شركة مسجلة لدى دائرة التنمية الاقتصادية في أبو ظبي (رقم 11190047). إي إس إس إس سيكيوريتيز، صندوق بيرد، 938984 أبوظبي، الإمارات العربية المتحدة. يتم تقديم الأرز والأرباح والتحليل والأرباح أو غيرها من المعلومات الواردة في هذا المستند كمعلومات عامة فقط ولا يمثل هذا المستند عرضاً أو توصية أو طلباً للدخول في أي معاملة أو اعتماد أو استثمارية تحوط أو تشارك أو استثمار فيها يتعلق بأي منتج أو أداة مالية تم إعدادها من قبل شركة استثمارية أو مركز مالي محدد لها في ذلك حجم التوزيع والرافعة المالية، وههنا المخاطر والتعرض للمخاطر التي تخشى أو تتغير مع تغير الظروف الاقتصادية. لا يوجد ضمان بأن المعلومات الواردة في هذا المستند دقيقة أو موثوقة أو محدثة لا تتحمل إي إس إس سيكيوريتيز د.م.م. و/أو الشركات التابعة لها، ولا يجوز إعادة إنتاجها أو إعادة توزيعها أو تعديلها أو تكبيرها أو نقلها بأي شكل من الأشكال، أو ترجمتها دون إذن خطي مسبق من إي إس إس سيكيوريتيز د.م.م. والنصومي والمقالات والمعلومات الواردة هنا هي ملك لشركة إي إس إس سيكيوريتيز د.م.م. و/أو الشركات التابعة لها.