

## أهم الأشياء التي يجب معرفتها للأسبوع المقبل

الأنظار تتجه نحو الجدول الزمني لمحددات التخفيف للاحتياطي الفيدرالي

نتوقع أن تتجه أنظار المستثمرين نحو اجتماع اللجنة الفيدرالية للسوق المفتوحة هذا الأسبوع بعد البيانات الاقتصادية المتضاربة في مايو. بينما يتوقع السوق أن يحافظ بنك الاحتياطي الفيدرالي على سياسته معلقة، فإن المفتاح سيكون ما إذا كان صانعو السياسة يميلون نحو وضع خطة خروج لوضع السياسة التيسيرية الحالي. ومع استمرار البطالة بالابتعاد عن المستوى المستهدف الذي حدده الاحتياطي الفيدرالي بسبب الانخفاض في مشاركة القوى العاملة وضغوط الأسعار السعودية بشكل أساسي، فمن المرجح أن تؤكد توقعات صانعي السياسة لمعدلات التضخم المؤقتة. ومع ذلك، نتوقع أن ترتفع نبرة الاحتياطي الفيدرالي مع الاعتراف بضغوط الأسعار السعودية التي يمر بها الاقتصاد الأمريكي. وقد يحمل خطاب رئيس بنك الاحتياطي الفيدرالي جيروم باول إشارات إلى أن المسؤولين يتطلعون إلى البدء في الحديث عن مناقشات تخفيف السياسة النقدية، حيث يقترحون مزيداً من التفاصيل حول أهداف شراء الأصول وجدول زمني قد يكون في اجتماعه المقبل، ما قد يؤدي بدوره إلى ممارسة بعض الضغط السعودي على الدولار على المدى القريب إلى المتوسط.

نتيجة لذلك، نتوقع أن يظل تداول مؤشر الدولار DXY ضمن نطاق 89.60 إلى 90.60 في وقت مبكر من هذا الأسبوع قبل اجتماع السياسة النقدية لمجلس الاحتياطي الفيدرالي، خاصة مع الاتجاه السعودي المحتمل بعد قرار البنك المركزي. وتدعم المؤشرات الفنية هذا مع إشارات باحتمالية أقل للضغط الهبوطي. ومع ذلك، ما زلنا نتوقع مستوى مقاومة قوياً عند حوالي 91.00 للأسبوع، مع تحرك هبوطي كبير محتمل في حال اتخذ الاحتياطي الفيدرالي موقفاً توافقياً مفاجئاً.

توقعات بتباطؤ ارتفاع النفط الأمريكي وسط القليل من المحفزات السعودية

تشير سعة أوبك + الزائدة وخطر عودة صادرات النفط الخام الإيراني إلى ارتفاع محدود في أسعار النفط، على الرغم من توقعات السوق بحدوث بعض التراجع الملموس للطلب (وصول الفروق الفورية لخام غرب تكساس الوسيط إلى أوسع مستوياتها منذ فبراير 2020 يوم الجمعة الماضي). بالإضافة إلى ذلك، قد يكون سبب حدوث المزيد من المقاومة في النفط الأمريكي هو انخفاض الجاذبية للمشتريين في الخارج. نتيجة لذلك، نتوقع أن يظل النفط الخام الأمريكي في مساره السعودي، ولكن بمعدل أبطأ من ذي قبل بحد أعلى يبلغ 75 دولار على المدى القريب إلى المتوسط.

## السلع مقابل مؤشر الدولار DXY

4-week chart

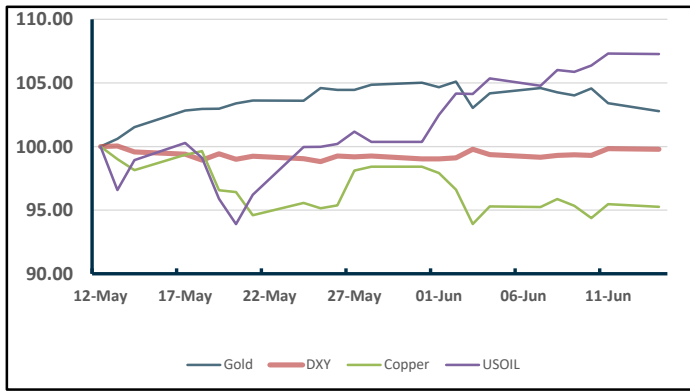


Chart Source: ADSS, Bloomberg

## الأرقام الاقتصادية المقبلة

اليوم	التوقيت (8+ بتوقيت غرينتش)	العملة المعنية	الحدث/المؤشر
الاثنين	12:30	JPY	الإنتاج الصناعي الياباني الشهري
	21:00	GBP	مؤتمر محافظ بنك إنكلترا
	-	CNY	سعر تسهيل الإقراض متوسط الأجل لل الصين لمدة سنة واحدة
الثلاثاء	09:30	AUD	محضر اجتماع بنك أستراليا الاحتياطي لشهر يونيو
	14:00	GBP	معدل عد المطالبين في المملكة المتحدة
	14:00	GBP	معدل البطالة البريطاني
الأربعاء	14:00	GBP	مؤشر أسعار المستهلكين السنوي في المملكة المتحدة
	15:00	CNY	معدل البطالة في الصين
	02:00	USD	قرار سعر الفائدة الفيدرالية للولايات المتحدة
الخميس	02:00	USD	سعر الفائدة الأمريكي على الاحتياطيات الزائدة
	02:30	USD	المؤتمر الصحفي لرئيس مجلس الاحتياطي الفيدرالي باول
	06:45	NZD	إجمالي الناتج المحلي لنيوزيلندا على أساس ربع سنوي
	09:30	AUD	أرقام تغيير التوظيف في أستراليا
	09:30	AUD	معدل المشاركة في أستراليا
	09:30	AUD	معدل البطالة في أستراليا
	15:30	CHF	سياسة البنك المركزي السويسري في سويسرا
	15:30	CHF	سعر الفائدة على الودائع في سويسرا
	20:30	USD	مطالبات البطالة الأولية في الولايات المتحدة
	11:00	JPY	معدل ميزان سياسة بنك اليابان

## نظرة أسبوعية سريعة على السوق

عائدات المؤشر					
	السعر الأخير	1 week	MTD	QTD	YTD
الأسهم					
S&P 500	4,247.44	0.41%	1.03%	6.91%	13.08%
DJ Industrial Average	34,479.60	-0.80%	-0.14%	4.54%	12.65%
Nasdaq	13,998.30	1.65%	2.28%	6.93%	8.61%
Euro Stoxx 50	4,126.70	0.91%	2.16%	5.29%	16.16%
MSCI EAFE Small Cap	321.72	0.05%	1.00%	6.63%	10.91%
FTSE 100	7,134.06	0.92%	1.59%	6.26%	10.43%
DAX	15,693.27	0.00%	1.76%	4.56%	14.39%
CAC 40	6,600.66	1.30%	2.38%	8.79%	18.90%
Hang Seng	28,842.13	-0.26%	-1.06%	1.63%	5.92%
MSCI World	3,012.67	0.51%	1.24%	7.15%	11.99%
ASX 200	7,312.33	0.23%	2.10%	7.68%	11.01%
NIKKEI	28,948.73	0.02%	0.31%	-0.79%	5.48%
CSI 300	5,224.13	-1.04%	-2.07%	3.34%	0.64%
China A50	17,884.74	-1.40%	-1.91%	3.44%	1.40%
TWSE	16,966.22	-1.06%	0.85%	4.76%	16.84%
الدخل الثابت					
Barclays Aggregate	546.49	0.29%	0.16%	2.38%	-2.19%
Barclays Euro Aggregate	269.69	0.45%	0.62%	-0.17%	-2.06%
Barclays US High Yield	2,409.13	0.50%	0.78%	2.17%	3.04%
Barclays Euro High Yield	435.54	0.38%	0.70%	1.47%	3.66%
Barclays TIPS	127.67	0.15%	-0.08%	1.73%	0.02%
JPM EMBI Global Divers	993.77	0.96%	1.27%	4.61%	-0.14%
مؤشرات أخرى					
DJ US Real Estate	408.70	2.10%	4.74%	14.19%	22.04%
S&P GSCI	532.03	-0.32%	2.46%	13.82%	29.93%
US Dollar Index	90.56	0.46%	0.81%	-2.87%	0.69%
VIX	15.65	-4.69%	-6.62%	-19.33%	-31.21%

السلع					
	السعر الأخير	31/5/21	30/4/21	31/3/21	31/12/20
الأسعار					
WTI Oil (\$/barrel)	70.91	66.32	63.58	59.16	48.52
Brent Oil (\$/barrel)	72.69	69.32	67.25	63.54	51.80
Gold (\$/oz)	1,877.53	1,906.87	1,769.13	1,707.71	1,898.36
Silver (\$/oz)	27.92	28.03	25.92	24.42	26.40
Copper	4.54	4.68	4.48	4.00	3.52
Corn	6.85	6.57	7.40	5.64	4.84
Coffee	1.57	1.62	1.40	1.24	1.28
Natural Gas	3.30	2.99	2.93	2.61	2.54

العملات					
	السعر الأخير	31/5/21	30/4/21	31/3/21	31/12/20
الأسعار					
EURUSD	1.2109	1.2227	1.2020	1.1730	1.2216
GBPUSD	1.4107	1.4212	1.3822	1.3783	1.3670
USDJPY	109.66	109.58	109.31	110.72	103.25
USDCNH	0.8983	0.8989	0.9131	0.9436	0.8852
USDCAD	1.2158	1.2064	1.2287	1.2562	1.2725
AUDUSD	0.7708	0.7734	0.7716	0.7598	0.7694
NZDUSD	0.7130	0.7270	0.7162	0.6985	0.7184
USDCNH	6.3966	6.3728	6.4735	6.5647	6.5028

العملات الرقمية					
	السعر الأخير	31/5/21	30/4/21	31/3/21	31/12/20
الأسعار					
BTC/USD	37,152.15	36,690.89	56,814.4	58,960.2	28,996.3
XRP/USD	0.8515	0.9928	1.5763	0.5646	0.2249
LTC/USD	163.46	182.27	266.51	195.69	124.11
DSH/USD	168.54	189.58	317.44	217.17	99.30

أسعار الفائدة وفروقات الأسعار					
	السعر الأخير	31/5/21	30/4/21	31/3/21	31/12/20
Rates					
Fed Funds Target	0.25%	0.25%	0.25%	0.25%	0.25%
ECB Depo Rate	-0.50%	-0.50%	-0.50%	-0.50%	-0.50%
3 Month US Dollar Libor	0.12%	0.13%	0.18%	0.19%	0.24%
US Treasuries 2 Year	0.15%	0.14%	0.16%	0.16%	0.12%
US Treasuries 10 Year	1.45%	1.59%	1.63%	1.74%	0.91%
German Bunds 2 Year	-0.69%	-0.67%	-0.69%	-0.70%	-0.72%
German Bunds 10 Year	-0.27%	-0.19%	-0.20%	-0.29%	-0.57%
Japan Gov't Bonds 10 Year	0.03%	0.08%	0.09%	0.09%	0.02%
UK Gilts 10 Year	0.71%	0.80%	0.84%	0.85%	0.20%
Swiss Gov't Bonds 10 Year	-0.26%	-0.20%	-0.22%	-0.30%	-0.58%

## عوائد الأسهم العالمية منذ بدء العام حتى اليوم

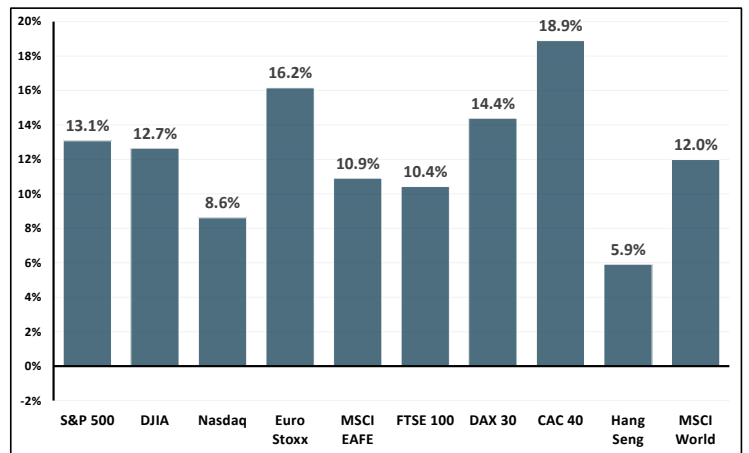


Chart Source: ADSS and Bloomberg as of the closing price on

11-Jun-21

## عوائد العملات العالمية (أسبوعي)

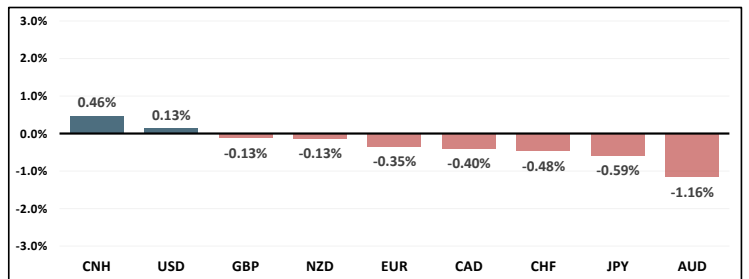


Chart Source: ADSS and Bloomberg as of the closing price on

11-Jun-21

## عوائد العملات العالمية منذ بدء العام حتى اليوم

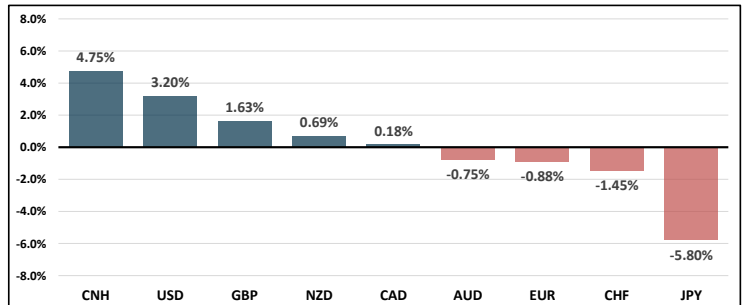
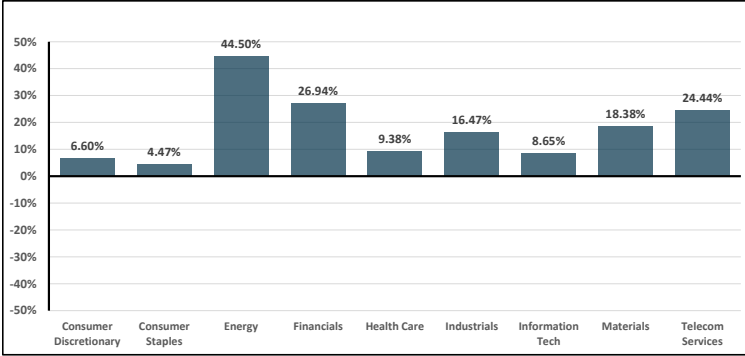


Chart Source: ADSS and Bloomberg as of the closing price on

11-Jun-21

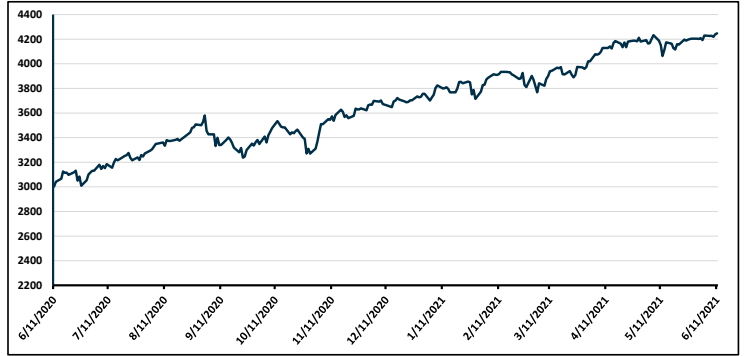
### S&P 500 Index Sector Returns

YTD as of 11 Jun 2021



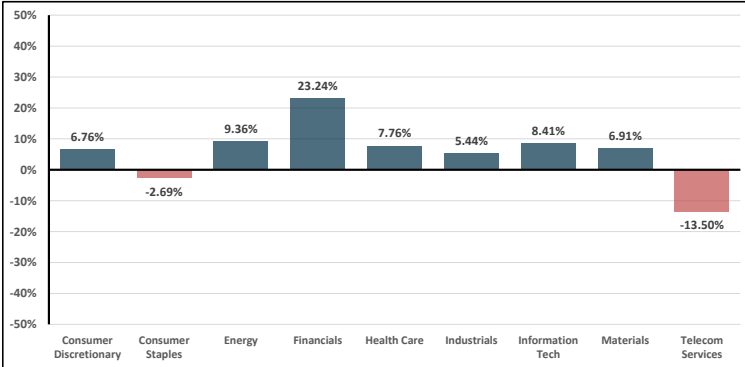
### S&P 500 Index Trendline

1 Year Chart



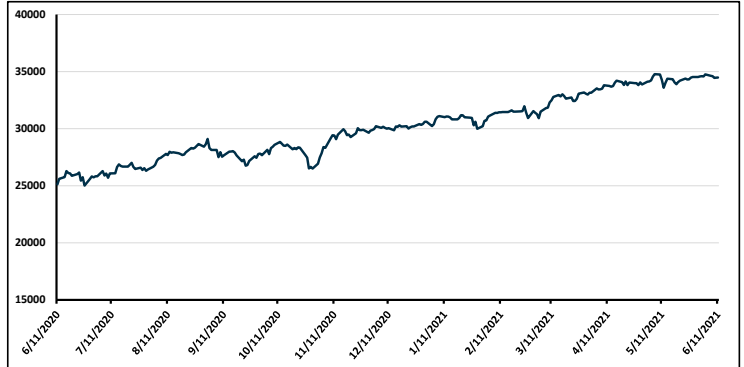
### Dow Jones Industrial Average Index Sector Returns

YTD as of 11 Jun 2021



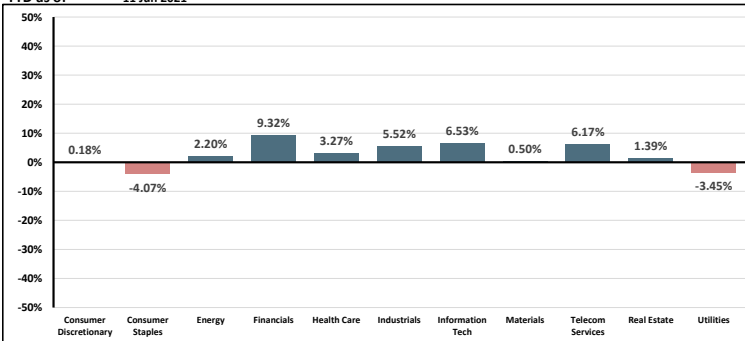
### Dow Jones Industrial Average Index

1 Year Chart



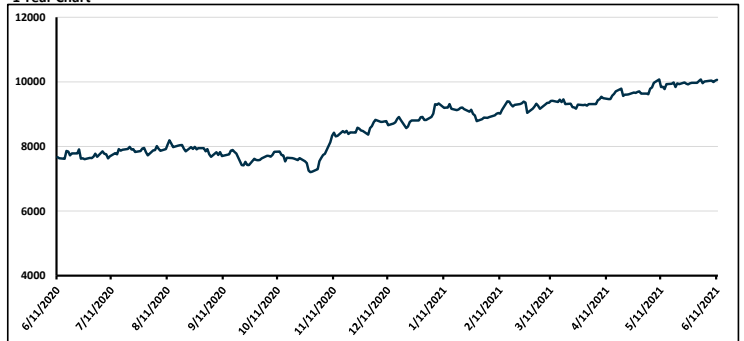
### FTSE100 Index Sector Returns

YTD as of 11 Jun 2021



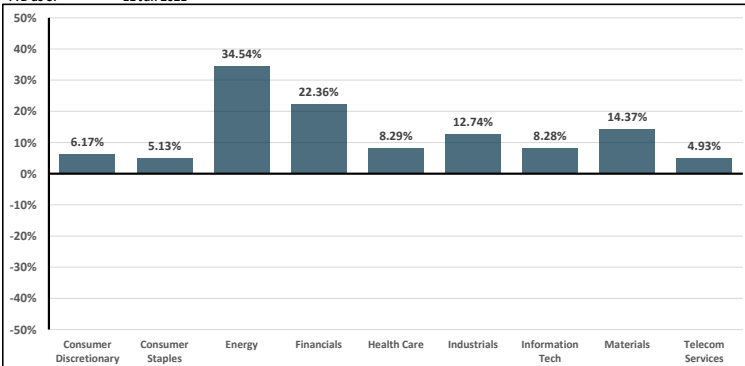
### FTSE 100 Index

1 Year Chart



### MSCI World Index Sector Returns

YTD as of 11 Jun 2021



### MSCI World Index

1 Year Chart

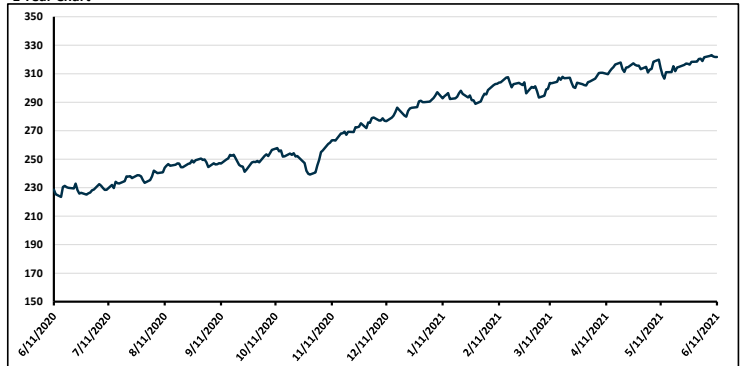


Chart Source: ADSS, Bloomberg

Chart Source: ADSS, Bloomberg

### إخلاء المسؤولية

تأسست دي إس إس سيكويريتي د.م.م في دولة الإمارات العربية المتحدة كشركة ذات مسؤولية محدودة، وهي شركة مسجلة لدى دائرة التنمية الاقتصادية في أبو ظبي (رقم 1190047). دي إس إس إس مخرصة وتمتلكه من قبل المصرف المركزي لدولة الإمارات العربية المتحدة ويقع مقرها الرئيسي في الطابق الثامن، برج CI طريق الكويش، صندوق بريد 93894، أبوظبي، الإمارات العربية المتحدة. يتم تقديم الآراء والتوقعات والتحليل والأسعار أو غيرها من المعلومات الواردة في هذا المستند كمعلومات عامة فقط ولا يمثل هذا المستند عرضاً أو توصية أو طلباً للدخول في أي معاملة أو اعتماد أو استثمارية تحوط أو تداول أو استثمارية تتعلق بأي منتج أو أداة مالية تم إعدادها من منظور إلى أي أهداف استثمارية أو مركز مالي محدد لها في ذلك حجم التداول، والرافعة المالية، وهنئة المخاطر، والتعرض للمخاطر) لأي شخص أو فئة معينة من الأشخاص. يتطوّر الاستثمار على مخاطر عالية على ذلك، فإن تداول العملات الأجنبية وخرجات العملات الأجنبية والعقود المستقبلية والعقود الفروقات والمعادن وغيرها من المشتقات المباشرة تحمل درجة عالية من المخاطر وقد لا تكون مناسبة لجميع المستثمرين. يتوجب عليك طلب المشورة القانونية والضريبية والتنظيمية المستقلة فيما يتعلق بمعاملة الاستثمار في أي منتج مالي أو أداة أو الدخل في أي معاملة إن أي إشارة إلى تحركات الأسعار التاريخية هي لغرض البين فقط ولا تضمن أي دي إس إس أو تعتمد بأن هذه التحركات قد تحدث في المستقبل، نظراً لأن الأداء في الماضي لا يشير بالضرورة إلى النتائج المستقبلية إن أي توقعات واردة هنا فيما يتعلق بالتحركات المحتملة في الأسعار والأحداث المستقبلية تشكل رأياً فقط ولا تشير إلى تحركات مستقبلية فعلية في الأسعار أو الأرباح أو الأرباح المستقبلية الفعلية (حسب الحالة). لا يوجد ضمان بأن المعلومات أو البيانات الواردة في هذا المستند دقيقة أو موثوقة أو محدثة لا تتحمل أي دي إس إس أي التزام وهي غير مسؤولة عن أي خسارة أو ضرر أو مصاريف تنشأ بشكل مباشر أو غير مباشر عن أي إجراء تم اتخاذه أو عدم اتخاذه بالإعتماد على المواد أو المحتوى أو المعلومات الواردة في هذا المستند. حقوق النشر: © دي إس إس سيكويريتي د.م.م 2019. جميع الحقوق محفوظة. جميع حقوق النشر الموجودة والتي تنشأ عن جميع المواد والنصوص والمقالات والمعلومات الواردة هنا هي ملك لشركة دي إس إس سيكويريتي د.م.م و/أو الشركات التابعة لها، ولا يجوز إعادة إنتاجها أو إعادة توزيعها أو تعديلها أو تكبيرها أو نقلها بأي شكل من الأشكال، أو ترجمتها بأي شكل من الأشكال دون إذن خطي مسبق من دي إس إس سيكويريتي د.م.م.