

## أهم الأشياء التي يجب معرفتها للأسبوع المقبل

الذهب يستعيد دعم أبريل بعد التبرة المتشددة المفاجئة من الاحتياطي الفيدرالي

من المتوقع أن يتابع المستثمرون عن كثب خطابات مسؤولي الاحتياطي الفيدرالي هذا الأسبوع لتأكيد انعكاس الاتجاه الهبوطي. ويشير التغيير في لهجة الاحتياطي الفيدرالي والتوقعات بشأن الاتجاه السعودي على المدى القصير في الدولار إلى أن المسار الأقل مقاومة للذهب قد انخفض. وفي الوقت الذي تميل به الضغوط التضخمية إلى أن تكون مصدر قلق يعزز الطلب على الذهب، لا تتوقع الأسواق أن يستمر هذا الاتجاه خلال العام. نتيجة لذلك، نتوقع أن يشهد الذهب بعض الاتجاه السعودي التصحيحي قبل أن يتجه هبوطياً في وقت لاحق من هذا الأسبوع نحو مستوى الدعم عند 1746.

### السلع مقابل مؤشر الدولار DXY

4-week chart

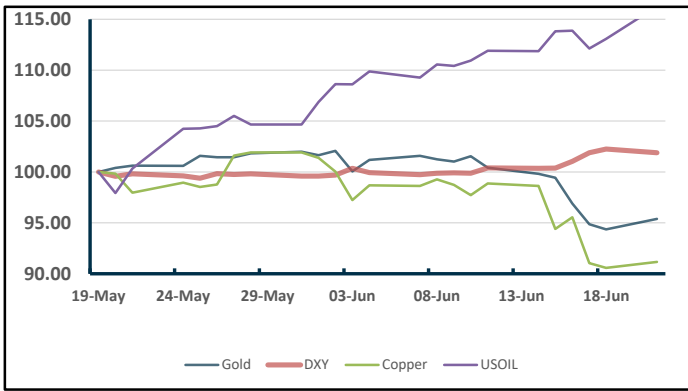


Chart Source: ADSS, Bloomberg

الشركات ذات القيمة السوقية الصغيرة قد تتعرض للخطر الأكبر بسبب تغير نبرة الاحتياطي الفيدرالي ؛ مع اتجاه هبوطي مؤقت لمؤشر الدولار

أدت التحسينات في مخطط "dot plot" الخاص بمجلس الاحتياطي الفيدرالي والتوقعات الاقتصادية إلى عودة التناوب نحو النمو وارتفاع الدولار في نهاية الأسبوع الماضي. بينما قلل رئيس بنك الاحتياطي الفيدرالي جيروم باول من أهمية التحول في النبرة في المخطط وتوقعات البنك المركزي. إلى جانب ذلك، كانت الأسواق غير مقتنعة بهذا الطرح وبدأت في توقع الانتعاش الاقتصادي على افتراض أن الضغط التضخمي قد لا يدوم طويلاً. فيما يتعلق بالأسهم، قد يؤثر هذا التغيير على الشركات الصغيرة للغاية. بينما نلاحظ أن إجراءات تخفيف السياسة النقدية السابقة في عام 2013 كانت في ظل ظروف اقتصادية مختلفة، نتوقع سيناريو مشابهاً حيث بلغت فيه مؤشرات الشركات الصغيرة حدها الأقصى وبدأت بالانخفاض من حيث الأداء النسبي مقابل S & P500 حيث بدأ بنك الاحتياطي الفيدرالي في تقليص ميزانيته العمومية قبل أن يرتد بعد أن بدأ البنك المركزي في رفع أسعار الفائدة.

بالنسبة للدولار الأمريكي، نتوقع استمرار الاتجاه السعودي وإن كان بوتيرة أبطأ هذا الأسبوع مع احتمالية اهتزاز صفقات البيع الأسبوع الماضي. كما نلاحظ أن المؤشرات الفنية قد تمتد بالنسبة لمؤشر الدولار ما يشير إلى تصحيح هبوطي على المدى القريب قبل أن يتمكن المضاربون على الارتفاع من استئناف زخمهم السعودي على المدى القصير. وقد يعني ذلك احتمال إعادة اختبار مستوى الدعم عند 91.69 هذا الأسبوع على خلفية عمليات جني الأرباح من صفقات الشراء.

## الأرقام الاقتصادية المقبلة

اليوم	التوقيت (8+ بتوقيت غرينتش)	العملة المعنية	الحدث/المؤشر
الاثنين	09:30	CNY	سعر الفائدة الأساسي لقروض الصين لمدة عام
	09:30	CNY	سعر الفائدة الأساسي لقروض الصين لمدة 5 سنوات
	09:30	AUD	مبيعات التجزئة في أستراليا
الأربعاء	08:30	JPY	مؤشر مديري المشتريات ماركيت التصنيعي في اليابان
	15:30	EUR	مؤشر مديري المشتريات التصنيعي الألماني
	16:00	EUR	مؤشر مديري المشتريات ماركيت التصنيعي في منطقة اليورو
	16:30	GBP	مؤشر مديري المشتريات ماركيت التصنيعي في المملكة المتحدة
	19:00	USD	تطبيقات الرهن العقاري في الولايات المتحدة
	21:45	USD	مؤشر مديري المشتريات التصنيعي في الولايات المتحدة
الخميس	22:00	USD	مبيعات المنازل الجديدة في الولايات المتحدة
	16:00	EUR	مناخ الأعمال IFO الألماني
	19:00	GBP	سعر الفائدة من بنك انكلترا
	19:00	GBP	المستوى المستهدف من بنك انكلترا لسندات الشركات
	20:30	USD	طلبات البضائع المعمرة الأمريكية
	20:30	USD	الناتج المحلي الإجمالي السنوي الأمريكي
	20:30	USD	مطالبات البطالة الأولية في الولايات المتحدة
	23:00	USD	كلمة ويليامز من بنك الاحتياطي الفيدرالي الأمريكي
الجمعة	07:30	JPY	مؤشر أسعار المستهلك في طوكيو، اليابان
	22:00	USD	مؤشر الثقة من جامعة ميشيغان الأمريكية

## نظرة أسبوعية سريعة على السوق

عائدات المؤشر	السعر الأخير	1 week	MTD	QTD	YTD
S&P 500	4,166.45	-1.91%	-0.90%	4.87%	10.93%
DJ Industrial Average	33,290.08	-3.45%	-3.59%	0.94%	8.77%
Nasdaq	14,049.58	0.37%	2.65%	7.32%	9.01%
Euro Stoxx 50	4,083.37	-1.05%	1.09%	4.19%	14.94%
MSCI EAFE Small Cap	311.48	-3.18%	-2.22%	3.23%	7.38%
FTSE 100	7,017.47	-1.63%	-0.07%	4.53%	8.62%
DAX	15,448.04	-1.56%	0.17%	2.93%	12.61%
CAC 40	6,569.16	-0.48%	1.89%	8.27%	18.33%
Hang Seng	28,801.27	-0.14%	-1.20%	1.49%	5.77%
MSCI World	2,954.19	-1.94%	-0.72%	5.07%	9.82%
ASX 200	7,368.85	0.77%	2.89%	8.51%	11.87%
NIKKEI	28,964.08	0.05%	0.36%	-0.74%	5.54%
CSI 300	5,105.94	-2.26%	-4.28%	1.00%	-1.63%
China A50	17,254.76	-3.52%	-5.36%	-0.21%	-2.17%
TWSE	17,307.86	0.55%	1.47%	5.40%	17.55%
الدخل الثابت					
Barclays Aggregate	541.06	-0.99%	-0.84%	1.36%	-3.16%
Barclays Euro Aggregate	268.98	-0.26%	0.36%	-0.43%	-2.32%
Barclays US High Yield	2,407.36	-0.07%	0.70%	2.10%	2.96%
Barclays Euro High Yield	435.05	-0.11%	0.59%	1.36%	3.54%
Barclays TIPS	127.18	-0.38%	-0.46%	1.34%	-0.37%
JPM EMBI Global Divers	990.24	-0.36%	0.91%	4.24%	-0.49%
مؤشرات أخرى					
DJ US Real Estate	401.80	-1.69%	2.97%	12.27%	19.98%
S&P GSCI	520.03	-2.25%	0.15%	11.26%	27.00%
US Dollar Index	92.23	1.84%	2.67%	-1.08%	2.54%
VIX	20.70	32.27%	23.51%	6.70%	-9.01%

السلع	السعر الأخير	31/5/21	30/4/21	31/3/21	31/12/20
WTI Oil (\$/barrel)	71.64	66.32	63.58	59.16	48.52
Brent Oil (\$/barrel)	73.51	69.32	67.25	63.54	51.80
Gold (\$/oz)	1,764.16	1,906.87	1,769.13	1,707.71	1,898.36
Silver (\$/oz)	25.79	28.03	25.92	24.42	26.40
Copper	4.16	4.68	4.48	4.00	3.52
Corn	6.55	6.57	7.40	5.64	4.84
Coffee	1.50	1.62	1.40	1.24	1.28
Natural Gas	3.22	2.99	2.93	2.61	2.54

العملات	السعر الأخير	31/5/21	30/4/21	31/3/21	31/12/20
EURUSD	1.1864	1.2227	1.2020	1.1730	1.2216
GBPUSD	1.3810	1.4212	1.3822	1.3783	1.3670
USDJPY	110.21	109.58	109.31	110.72	103.25
USDCNH	0.9216	0.8989	0.9131	0.9436	0.8852
USDCAD	1.2465	1.2064	1.2287	1.2562	1.2725
AUDUSD	0.7479	0.7734	0.7716	0.7598	0.7694
NZDUSD	0.6936	0.7270	0.7162	0.6985	0.7184
USDCNH	6.4616	6.3728	6.4735	6.5647	6.5028

العملات الرقمية	السعر الأخير	31/5/21	30/4/21	31/3/21	31/12/20
BTC/USD	35,517.31	36,690.89	56,814.4	58,960.2	28,996.3
XRP/USD	0.7867	0.9928	1.5763	0.5646	0.2249
LTC/USD	154.36	182.27	266.51	195.69	124.11
DSH/USD	153.21	189.58	317.44	217.17	99.30

أسعار الفائدة وفروقات الأسعار	السعر الأخير	31/5/21	30/4/21	31/3/21	31/12/20
Fed Funds Target	0.25%	0.25%	0.25%	0.25%	0.25%
ECB Depo Rate	-0.50%	-0.50%	-0.50%	-0.50%	-0.50%
3 Month US Dollar Libor	0.13%	0.13%	0.18%	0.19%	0.24%
US Treasuries 2 Year	0.25%	0.14%	0.16%	0.16%	0.12%
US Treasuries 10 Year	1.44%	1.59%	1.63%	1.74%	0.91%
German Bunds 2 Year	-0.67%	-0.67%	-0.69%	-0.70%	-0.72%
German Bunds 10 Year	-0.20%	-0.19%	-0.20%	-0.29%	-0.57%
Japan Gov't Bonds 10 Year	0.05%	0.08%	0.09%	0.09%	0.02%
UK Gilts 10 Year	0.75%	0.80%	0.84%	0.85%	0.20%
Swiss Gov't Bonds 10 Year	-0.24%	-0.20%	-0.22%	-0.30%	-0.58%

عوائد الأسهم العالمية منذ بدء العام حتى اليوم

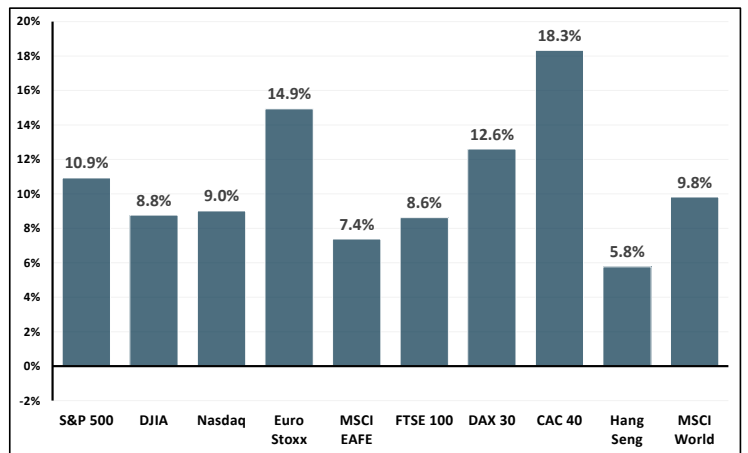


Chart Source: ADSS and Bloomberg as of the closing price on

18-Jun-21

عوائد العملات العالمية (أسبوعي)

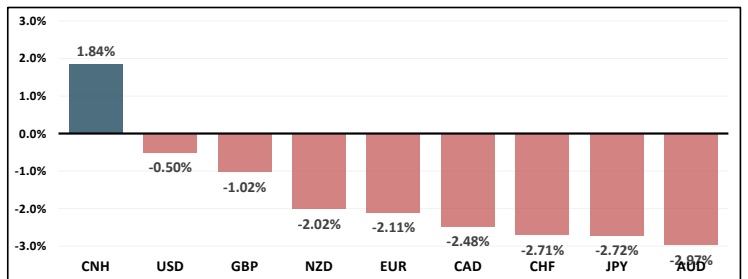


Chart Source: ADSS and Bloomberg as of the closing price on

18-Jun-21

عوائد العملات العالمية منذ بدء العام حتى اليوم

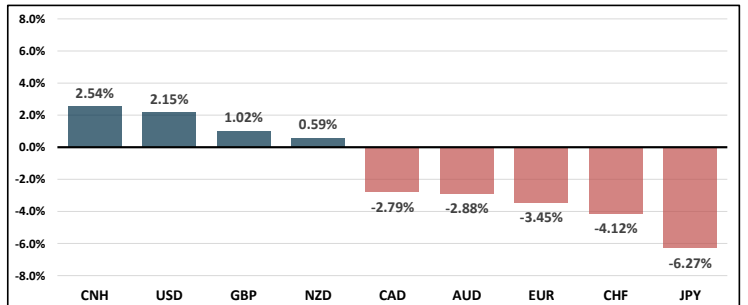
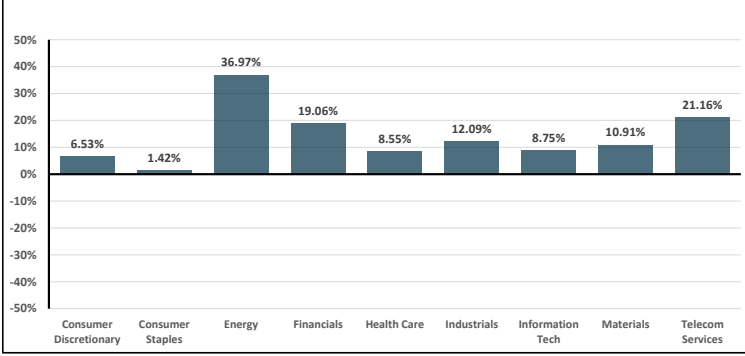


Chart Source: ADSS and Bloomberg as of the closing price on

18-Jun-21

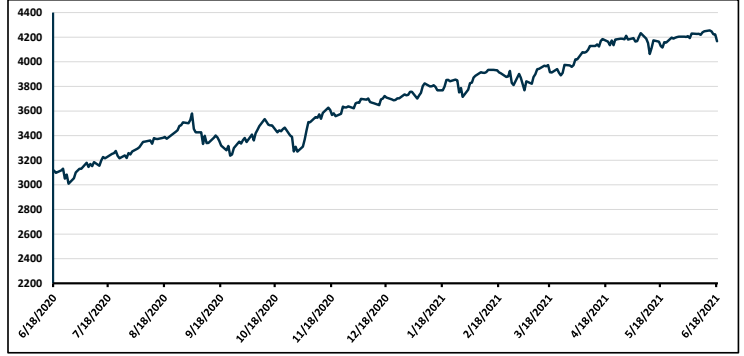
**S&P 500 Index Sector Returns**

YTD as of 18 Jun 2021



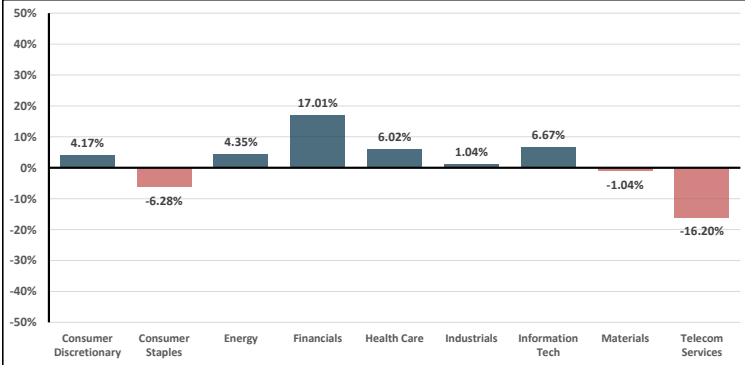
**S&P 500 Index Trendline**

1 Year Chart



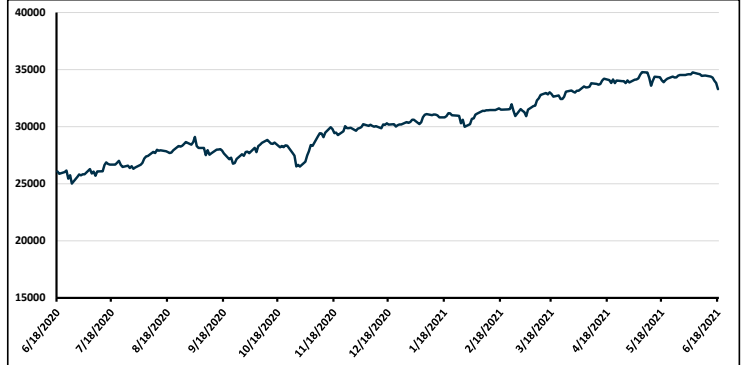
**Dow Jones Industrial Average Index Sector Returns**

YTD as of 18 Jun 2021



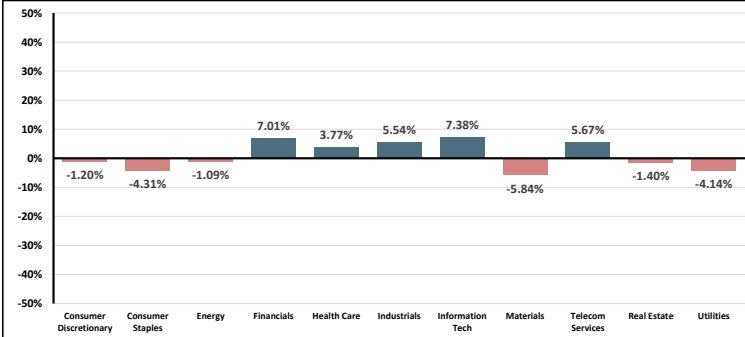
**Dow Jones Industrial Average Index**

1 Year Chart



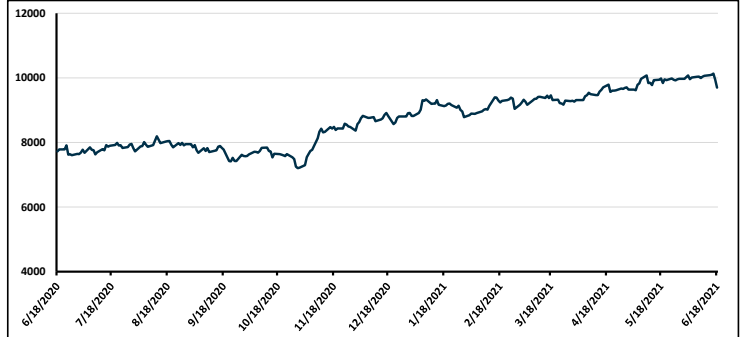
**FTSE100 Index Sector Returns**

YTD as of 18 Jun 2021



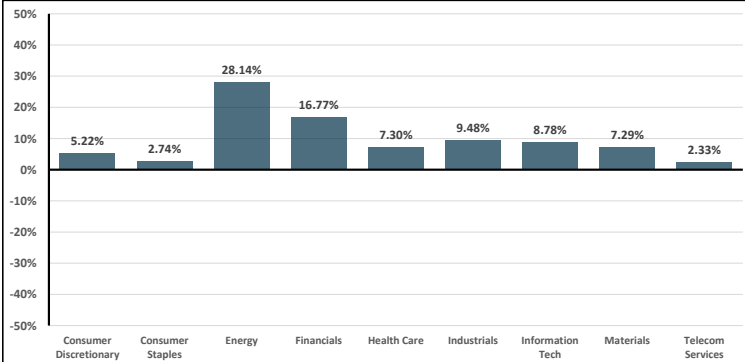
**FTSE 100 Index**

1 Year Chart



**MSCI World Index Sector Returns**

YTD as of 18 Jun 2021



**MSCI World Index**

1 Year Chart

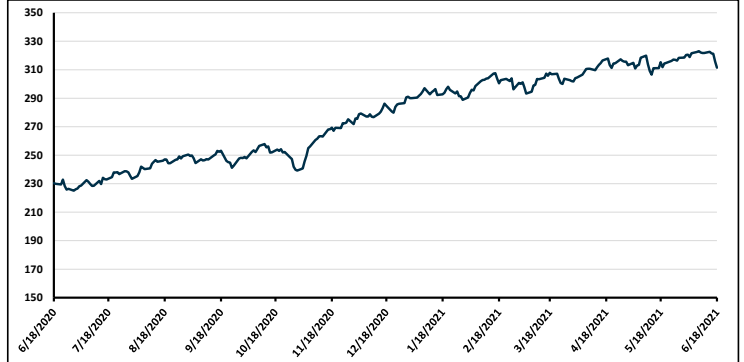


Chart Source: ADSS, Bloomberg

Chart Source: ADSS, Bloomberg

**إخلاء المسؤولية**  
 تأسست إي دي إس سيكيوريتيز د.م.م في دولة الإمارات العربية المتحدة كشركة ذات مسؤولية محدودة، وهي شركة مسجلة لدى دائرة التنمية الاقتصادية في أبو ظبي (رقم 11190047). إي دي إس إس مخرصة وتمتلكه من قبل المصرف المركزي لدولة الإمارات العربية المتحدة ويقع مقرها الرئيسي في الطابق الثامن، برج CI طريق الكوايتش، صندوق بريد 93894، أبوظبي، الإمارات العربية المتحدة. يتم تقديم الآراء والأخبار والتحليل والأسعار أو غيرها من المعلومات الواردة في هذا المستند كمعلومات عامة فقط ولا يمثل هذا المستند عرضاً أو توصية أو طلباً للدخول في أي معاملة أو ابتداء أي استراتيجية تحوط أو تداول أو استثمار فيما يتعلق بأي منتج أو أداة مالية تم إعداده دون النظر إلى أي أهداف استثمارية أو مركز مالي محدد لها في ذلك حجم التداول، والرافعة المالية، وهنالك المخاطر والتعرض للمخاطر التي تخضع أو تتغير مع الزمن. يتطوّر الاستثمار على مخاطر عالية على ذلك، فإن تداول العملات الأجنبية وحيازات العملات الأجنبية والعقود المستقبلية والمعادن وغيرها من المنتجات المعقدة تحمل درجة عالية من المخاطر وقد لا تكون مناسبة لجميع المستثمرين. يتوجب عليك طلب المشورة القانونية والضريبة والتنظيمية المستقلة فيما يتعلق بعلامتنا الاستثمارية في أي منتج مالي أو أداة أو الدخل في أي معاملة إن أي إشارة إلى تحركات الأسعار التاريخية هي عرض البيان فقط ولا تضمن إي دي إس أو تعتمد بأن هذه التحركات قد تحدث في المستقبل، نظراً لأن الأداء في الماضي لا يشير بالضرورة إلى النتائج المستقبلية إن أي توقعات واردة هنا فيما يتعلق بالتحركات المحتملة في الأسعار والأحداث المستقبلية تشكل رأياً فقط ولا تشير إلى تحركات مستقبلية فعلية في الأسعار أو الأرباح أو الأرباح المستقبلية الفعلية (حسب الحالة). لا يوجد ضمان بأن المعلومات والبيانات الواردة في هذا المستند دقيقة أو موثوقة أو محدثة لا تتحمل إي دي إس أي التزام وهي غير مسؤولة عن أي خسائر أو ضرر أو مصاريف تنشأ بشكل مباشر أو غير مباشر عن أي إجراء تم اتخاذه أو عدم اتخاذه بالإعتماد على المواد والمحتوى والمعلومات الواردة في هذا المستند. حقوق النشر: © إي دي إس سيكيوريتيز د.م.م 2019. جميع الحقوق محفوظة. جميع حقوق النشر الموجودة والتي تنشأ عن جميع المواد والنصوص والمقالات والمعلومات الواردة هنا هي ملك لشركة إي دي إس سيكيوريتيز د.م.م و/أو الشركات التابعة لها، ولا يجوز إعادة إنتاجها أو إعادة توزيعها أو تعديلها أو نكبتها أو نقلها بأي شكل من الأشكال، أو ترجمتها دون إذن خطي مسبق من إي دي إس سيكيوريتيز د.م.م.