


Lames de scies circulaires pour scies plongeantes et scies circulaires portatives

	Diamètre extérieur mm	Ø d'alésage mm	Largeur de coupe (b1) mm / épaisseur du corps de lame (b2) mm	Nombre de dents	Forme des dents	Résultat de coupe	NL / Diamètre TKS	Angle d'attaque ° w1	Angle de dépouille ° w2	Référence	NPPE	UC : unité de commande	Code EAN 3165140...
Caractéristiques du produit									Informations concernant la commande				
210	30	2,8/ 1,8	30	ATB	●●	2/7/42	15	15	2 608 644 058	1	1	796248	
210	30	2,8/ 1,8	40	ATB	●●●	2/7/42	10	15	2 608 644 059	1	1	796255	
230	30	2,8/ 1,8	36	ATB	●●●	2/7/42	15	15	2 608 644 062	1	1	796286	
230	30	2,8/ 1,8	48	ATB	●●●●	2/7/42	10	15	2 608 644 063	1	1	796293	
235	30	2,8/ 1,8	36	ATB	●●●	2/7/42	15	15	2 608 644 064	1	1	796309	
235	30	2,8/ 1,8	48	ATB	●●●●	2/7/42	10	15	2 608 644 065	1	1	796316	
237	30	2,5/ 1,8	24	ATB	●●	2/7/42	15	15	2 608 644 067	1	1	796330	
240	30	2,8/ 1,8	48	ATB	●●●	2/7/42	10	15	2 608 644 069	1	1	796354	
270	30	2,8/ 1,8	60	ATB	●●●●	2/7/42 2/9,5/ 46,5 2/9/46 2/10/ 60	10	15	2 608 644 070	1	1	796361	
330	30	3,5/ 2,2	40	ATB	●●	2/7/42 2/9,5/ 46,5 2/9/46 2/10/ 60	10	15	2 608 644 071	1	1	796378	
355	30	3,0/ 2,2	60	ATB	●●●	2/7/42 2/9,5/ 46,5 2/9/46 2/10/ 60	10	15	2 608 644 074	1	1	796408	
370	30	4,2/ 2,2	26	ATB	●	2/7/42 2/9,5/ 46,5 2/9/46 2/10/ 60	20	15	2 608 644 075	1	1	796415	
410	30	4,2/ 2,5	28	ATB	●	2/7/42 2/9,5/ 46,5 2/9/46 2/10/ 60	20	15	2 608 644 076	1	1	796422	
420	30	3,5/ 2,5	28	ATB	●	2/7/42 2/9,5/ 46,5 2/9/46 2/10/ 60	20	15	2 608 644 077	1	1	796439	
450	30	4,5/ 3,0	34	ATB	●	2/7/42 2/9,5/ 46,5 2/9/46 2/10/ 60	20	15	2 608 644 078	1	1	796446	

Expert




Lames de scies circulaires pour scies à onglets et radiales et scies à panneaux verticaux



- Coupes nettes et sans effort dans tous les types de bois. Denture en Microteq pour une longévité élevée.

expert **for Wood**



ATB

w1 : angle d'attaque

w2 : angle de dépouille

b1 : largeur de coupe

b2 : épaisseur du corps de lame

Diamètre extérieur mm		Ø d'alésage mm		Largeur de coupe (b1) mm / épaisseur du corps de lame (b2) mm		Nombre de dents		Forme des dents		Résultat de coupe		NL / Diamètre TKS		Angle d'attaque ° w1		Angle de dépouille ° w2		Référence		NPPE		UC : unité de commande		Code EAN 3163140...	
Caractéristiques du produit												Informations concernant la commande													
210	30	2,4/1,8	48	ATB	●●	2/7/42	-5	15	2 608 642 496	1	1	648219													
216	30	2,4/1,8	40	ATB	●●	2/7/42	-5	15	2 608 644 079	1	1	796453													
216	30	2,4/1,8	48	ATB	●●	2/7/42	-5	15	2 608 642 497	1	1	648226													
250	30	2,4/1,8	40	ATB	●●	2/7/42 2/9,5/ 46,5 2/9/46 2/10/ 60	-5	15	2 608 644 080	1	1	796460													
250	30	2,4/1,8	60	ATB	●●●	2/7/42 2/9,5/ 46,5 2/9/46 2/10/ 60	-5	15	2 608 642 498	1	1	648233													
254	30	2,4/1,8	60	ATB	●●●	2/7/42 2/9,5/ 46,5 2/9/46 2/10/ 60	-5	15	2 608 642 530	1	1	650120													
260	30	2,4/1,8	60	ATB	●●●	2/7/42 2/9,5/ 46,5 2/9/46 2/10/ 60	-5	15	2 608 644 082	1	1	796484													
300	30	2,4/1,8	72	ATB	●●●	4/12/ 64; 2/9/55	-5	15	2 608 642 499	1	1	648240													
305	30	2,4/1,8	72	ATB	●●●	2/7/42 2/9,5/ 46,5 2/9/46 2/10/ 60	-5	15	2 608 642 531	1	1	650137													
315	30	2,4/1,8	72	ATB	●●●●	2/7/42 2/9,5/ 46,5 2/9/46 2/10/ 60	-5	15	2 608 644 081	1	1	796477													


Expert



Lames de scies circulaires pour scies circulaires de table



- ▶ Coupes nettes et sans effort dans tous les types de bois. Denture en Microteq pour une longévité élevée.



expert **for Wood**




ATB
 w1 : angle d'attaque
 w2 : angle de dépouille
 b1 : largeur de coupe
 b2 : épaisseur du corps de lame

Diamètre extérieur mm		Ø d'alésage mm		Largeur de coupe (b1) mm / épaisseur du corps de lame (b2) mm		Nombre de dents		Forme des dents		Résultat de coupe		NL / Diamètre TKS		Angle d'attaque ° w1		Angle de dépouille ° w2		Référence		NPPE		UC : unité de commande		Code EAN 3165140...	
Caractéristiques du produit										Informations concernant la commande															
250	30	2,5/ 1,8	80	ATB	●●●●	2/7/42 2/9,5/ 46,5 2/9/46 2/10/ 60	5	15	2 608 642 500	1	1	648257													
300	30	2,5/ 1,8	100	ATB	●●●●	2/7/42 2/9,5/ 46,5 2/9/46 2/10/ 60	5	15	2 608 642 501	1	1	648264													
190	30	2,0/ 1,3	24	ATB	●●	2/7/42	15	15	2 608 644 083	1	1	796491													
190	30	2,0/ 1,3	40	ATB	●●●	2/7/42	10	15	2 608 644 084	1	1	796507													
190	30	2,0/ 1,3	48	ATB	●●●●	2/7/42	5	15	2 608 644 085	1	1	796514													
190	Etoile	2,4/ 1,6	24	ATB	●●	-	15	15	2 608 644 086	1	1	796521													
190	Etoile	2,4/ 1,6	48	ATB	●●●●	-	5	15	2 608 644 087	1	1	796538													
220	30	2,6/ 1,6	48	ATB	●●●●	2/7/42	10	15	2 608 644 088	1	1	796545													
225	30	2,6/ 1,6	32	ATB	●●●	2/7/42	15	15	2 608 644 089	1	1	796552													
225	30	2,6/ 1,6	48	ATB	●●●●	2/7/42	10	15	2 608 644 090	1	1	796569													
260	30	2,8/ 1,8	80	ATB	●●●●	2/7/42 2/9,5/ 46,5 2/9/46 2/10/ 60	10	15	2 608 644 091	1	1	796576													

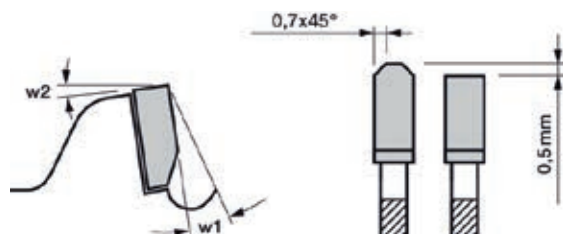


Lames de scies circulaires pour scies à onglets et radiales et scies à panneaux verticaux



- Pour d'excellents résultats dans les métaux non ferreux, l'aluminium, les matières plastiques, l'époxy et le bois.

expert **TCG MultiMaterial**



TCG
 w1 : angle d'attaque
 w2 : angle de dépouille

Caractéristiques du produit							Informations concernant la commande				
Diamètre extérieur mm	Ø d'alésage mm	Largeur de coupe (b1) mm / épaisseur du corps de lame (b2) mm	Nombre de dents	Forme des dents	Résultat de coupe	Angle d'attaque ° w1	Angle de dépouille ° w2	Référence	NPPE	UC : unité de commande	Code EAN 3165140...
210	30	2,4/1,8	54	TCG ●●●	-5	-	-	2 608 642 492	1	1	648172
216	30	2,4/1,8	64	TCG ●●●	-5	-	-	2 608 642 493	1	1	648189
250	30	2,4/1,8	80	TCG ●●●●	-5	-	-	2 608 642 494	1	1	648196
254	30	2,4/1,8	80	TCG ●●●●	-5	-	-	2 608 642 528	1	1	650106
300	30	2,4/1,8	96	TCG ●●●●	-5	-	-	2 608 642 495	1	1	648202
305	30	2,4/1,8	96	TCG ●●●●	-5	-	-	2 608 642 529	1	1	650113

