

Thermor 
Chaleur connectée

MALICIO 2


Chauffe-eau électrique à semi-accumulation

**Le chauffe-eau connecté
qui fait gagner de la place**



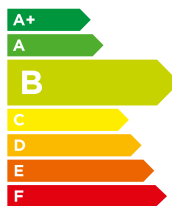
DESIGN

Format extra-plat ou compact
pour gagner de la place
Disponible en 2 coloris :
blanc ou silver



CONFORT

De l'eau chaude
jusqu'à 5 personnes



ÉCONOMIES

Classe énergétique B



CONNECTÉ

Connecté pour un pilotage
à distance du chauffe-eau
avec l'application gratuite

 Cozytouch

www.thermor.fr

CARACTÉRISTIQUES TECHNIQUES

Chauffe-eau à semi-accumulation (plusieurs chauffe possibles dans la journée dès que nécessaire).

Branchement permanent 24h/24 obligatoire.

Commande digitale rétro-éclairée avec 3 modes :

- **Mode Auto** : le chauffe-eau apprend des habitudes de consommation pour adapter les chauffe aux besoins du foyer. Ce mode optimise confort et économies, aucun autre réglage n'est nécessaire. L'utilisation de ce mode est recommandée pour un rythme de vie régulier.
- **Mode Manuel** : ce mode permet de choisir la quantité d'eau chaude à produire en nombre de douches. Par rapport au mode Auto, son utilisation est recommandée pour des consommations plus irrégulières ou avec des forts besoins ponctuels.
- **Mode Absence** : en cas d'absence prolongée, le mode Absence permet de faire des économies en maintenant la température du chauffe-eau hors gel.

Affichage de la quantité d'eau chaude disponible ou en préparation (nombre de douches).

Fonction Boost : augmente la production d'eau chaude en cas d'imprévu et permet d'avoir une douche en 30 minutes (modèles 40, 65 et 80 L).

Connecté⁽¹⁾ grâce à l'application Cozytouch :

- programmation de la fonction Boost Plus (fonction Boost sur plusieurs jours),
- gestion des absences,
- suivi des consommations.

Multiposition : installation verticale ou horizontale côté gauche (uniquement sur les modèles 40, 65 et 80 L).

Résistance stéatite protégée du calcaire par un fourreau et **protection anti-corrosion** par anode magnésium.

(1) Nécessite l'achat d'un bridge Cozytouch par foyer et le téléchargement de l'application Cozytouch.

LE SAVIEZ-VOUS ?

Chauffe-eau à accumulation

Il réalise **une chauffe complète** la nuit (temps de chauffe long : compris entre 5 et 6h) grâce à une tarification Heures Creuses/ Heures Pleines. Il stocke un volume important d'eau chaude qui est restituée la journée. Il apporte un grand confort, mais son encombrement peut être important.

Chauffe-eau à semi-accumulation

Il réalise **plusieurs chauffe** dans la journée et/ou la nuit selon les besoins en eau chaude (temps de chauffe courts : compris entre 2 et 4h) grâce à son branchement électrique permanent. Le volume d'eau chaude stocké est moins important qu'un chauffe-eau à accumulation, mais son principal atout est le gain de place.

BIEN CHOISIR

Modèle Malicio 2	VOS BESOINS		LA RÉPONSE THERMOR		
	Nombre de personnes maxi	Besoin en eau chaude/jour ⁽¹⁾	Quantité d'eau chaude disponible à 40°C ⁽²⁾	Temps de chauffe ⁽³⁾	
40**		70 à 150 L	72 L	2h02	... Vos consommations en eau chaude peuvent nécessiter plusieurs chauffe dans la journée
65**		100 à 210 L	105 L	3h19	
80**		140 à 250 L	140 L	4h04	
100		170 à 310 L	173 L	2h28	
120		210 à 430 L	218 L	3h08	

(1) Source ADEME. (2) Attention : si l'installation du chauffe-eau est horizontale, la quantité d'eau chaude disponible après une chauffe est diminuée d'environ 20%. (3) Temps de chauffe sans Boost de 15 à 65°C.

IMPORTANT


Pensez à vérifier la correspondance entre vos équipements et la quantité d'eau chaude disponible à 40°C.

DIMENSIONS ET RÉFÉRENCES

Désignation	Capacité (L)	Puissance maximum en fonctionnement (W)	Dimensions L x H x P (mm)	Poids à vide (kg)	Références		Classe énergétique
					Blanc	Silver	
Malicio 2 carré vertical mural	100	2400	490 x 883 x 490	32	261 118	261 119	B
	120	2400	490 x 1015 x 490	36	271 105	271 106	B

ACCESSOIRES (en option)

	Désignation	Référence	
1 Habillage bas	Blanc	Habillage bas 40-65-80 L	354 648
		Habillage bas 100-120 L	354 650
	Silver	Habillage bas 40-65-80 L	354 649
		Habillage bas 100-120 L	354 651
2 Cozytouch	Bridge Cozytouch	400 990	



BON À SAVOIR

Quantité moyenne d'eau chaude consommée à 40°C

	CONFORT : 40L*		CONFORT : 100L**
	GRAND CONFORT : 80L*		GRAND CONFORT : 140L***

* Pour une douche équipée d'un pommeau de 10L/min et une utilisation pendant 4 min (40L) et 8 min (80L). Installation déconseillée pour une douche dont le débit est supérieur à 13L/min. ** Pour votre confort, les modèles 40, 65L (installation verticale et horizontale) et 80L (installation horizontale) sont déconseillés avec une installation équipée d'une baignoire. *** Pour votre confort, les modèles 40, 65 et 80L (installation verticale et horizontale) sont déconseillés avec une installation équipée d'une baignoire.



2 ANS GARANTIE SUR LES PIÈCES**

5 ANS GARANTIE SUR LA CUVE

CE | NFF | IP 24 | 230 V mono

(1) Sur les pièces amovibles et électriques.

Thermor
Chaleur connectée