

RISTRETTO

Chauffe-eau électrique petite capacité


Idéal en appoint

Thermor 
— connecté à vous



COMPACT

S'intègre facilement dans un placard sur ou sous évier
Deux formats : rond ou carré pour s'adapter à toutes les configurations.



ÉCONOMIQUE

La proximité chauffe-eau/point de puisage assure une eau chaude immédiate et plus d'économies



PERFORMANCE

À partir de
Classe énergétique A

CARACTÉRISTIQUES TECHNIQUES

Cuve émaillée conforme aux normes d'hygiène.

Forte puissance : production de 10, 15 ou 30 litres à 65°C en 20, 30 ou 55 mn (eau froide à 15°C).

Anode magnésium avec résistance compensatrice.

Excellente isolation (0% CFC).


Fonctionnement sous ou hors pression (groupe de sécurité et robinetterie spéciale non fournis).

Accès direct à la molette de réglage de la température pour le format carré.

Double témoin lumineux (cuve en chauffe et cuve chauffée) pour le format carré.

Fixation avec détrompeur sur et sous évier (uniquement pour les formats carrés).

Livré avec raccord diélectrique.



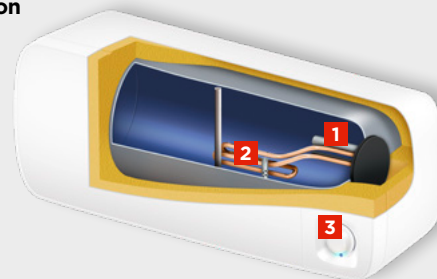
Ristretto Horizontal
Sur évier

1 Protection anticorrosion

Grâce à l'anode en magnésium, qui se dissout dans le temps

2 Résistance «thermoplongeur»

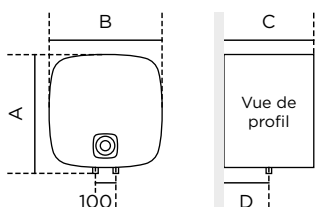
3 Réglage de la température en façade



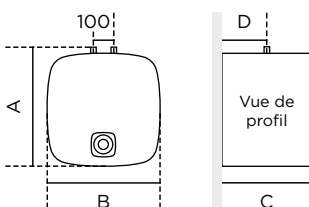
Ristretto horizontal

COTES D'ENCOMBREMENT

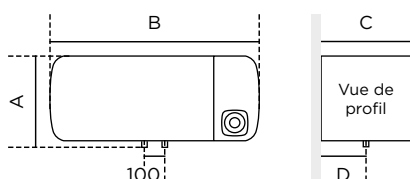
SUR-ÉVIER CARRÉ



SOUS-ÉVIER CARRÉ



SUR-ÉVIER HORIZONTAL



DIMENSIONS ET RÉFÉRENCES

	Capacité (L)	Puissance (W)	Consommation d'entretien (kWh/24 h à 65°C)	Constante de refroidissement	Temps de chauffe	Dimensions (mm)					Poids à vide (kg)	Classe Énergétique	Références à écoulement des stocks	Références 2021
						ø	A	B	C	D				
Ristretto carré	15 L sur évier	2000	0,46	0,87	24 mn	-	387	360	321	98	8	A	221 078	221 137
	15 L sous évier	2000	0,46	1,16	24 mn	-	378	360	321	98	8	B	221 077	221 138
	30 L sur évier	2000	0,56	0,5	56 mn	-	467	440	388	115	12	C	221 080	231 083
	30 L sur évier horizontal	2500	0,77	0,541	38 mn	-	335	810	315	-	14,5	C	221 104	



IP 24

(formats carré et horizontal et sur évier rond)

IP 25

(sur évier rond)