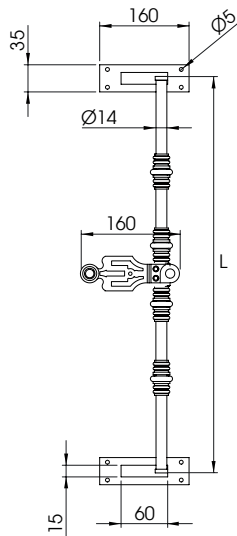
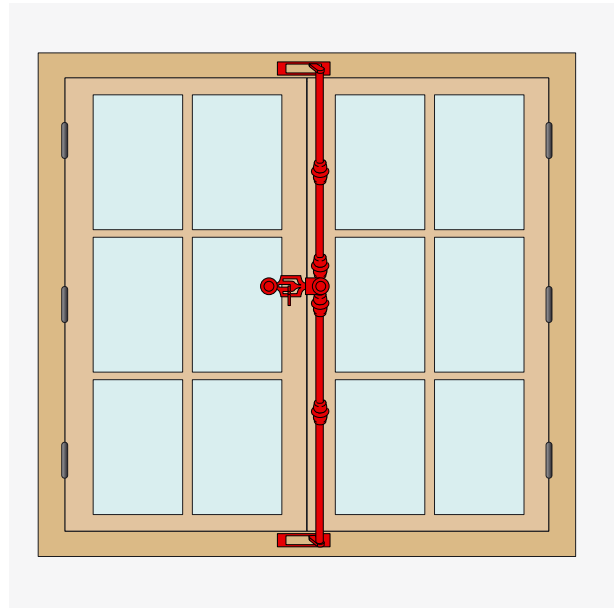



Unique sur le marché, ce modèle offre une autonomie totale aux poseurs. Réglable par simple recoupe et assemblage par vis pointeaux (positionnés à l'arrière), l'espagnolette de croisée TORBEL® s'adapte à toutes les configurations. La poignée Grecque avec arrêt permet d'éviter de casser la vitre si on lâche la poignée inopinément.



05.. Tringle de croisée

Code		Crochet	L	
Rainurée vide avec crochet				
0545250	BRUT	45	2500	1
0555250	BRUT	55	2500	1



Composition

- 1 poignée Grecque
- 1 arrêt + 1 cul de poule
- 6 demi-mouleurs
- 1 double mouleure
- 4 lacets à écrou
- 2 gâches
- 1 support fonte ajouré de 35 + visserie

0560S.. Sachet d'accessoires espagnolette de croisée réglable

Code		
0560S10	BRUT	1



- 1) Recouper à hauteur de poignée.
 - 2) Enlever la partie superflue.
 - 3) Assembler le panneton et les 1/2 mouleurs à l'aide d'une clé hexagonale de 2,5.
- Pour composer 1 espagnolette complète, commander 1 tige et 1 sachet d'accessoires.
Utiliser la tringle avec le crochet de 45 pour des fenêtres sans recouvrement dites à gueule de loup.
Utiliser la tringle avec le crochet de 55 pour des fenêtres avec recouvrement dites à la française.