

SINTRA

EcoDesign

PANADERO

MESURES

DIMENSIONS H x L x P	800x810x574 mm
POIDS BRUT/NET	128/118 kg
PORTE ENTREE BOIS	305x325 mm
SORTIE DE FUMÉES	Ø 150-153 mm Verticale

CARACTERISTIQUES

GRILLE ET PORTE EN FONTE	
PUISSANCE	7 KW
RENDEMENT	75 %
EMISSION DE CO	0,10 %
PEINTURE ANTICALORIFIQUE RÉSISTANCE	800°C
VERRE VITROCÉRAMIQUE RÉSISTANCE	750°C

EAN 8426964186154
REF. PANADERO 18615

PLUS PRODUIT

ECODESIGN



RANGE-BÛCHES



BÛCHES JUSQU'À 60 CM



210 m³
VOLUME DE CHAUFFE



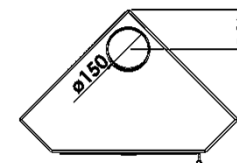
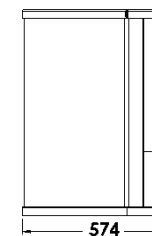
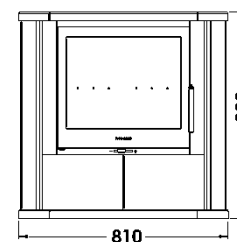
SYSTÈME VITRE PROPRE



TRIPLE COMBUSTION



DOUBLE CORPS EN
ACIER DE 4 + 4 MM



BImSchV2

Art. 15a B-VG



SINTRA FR