



MODM.ROUE | MODULE MOUSSE 21 DOUILLES COURTES IMPACT 1/2"




Description :

- Compatible avec le système de rangement modulaire FACOM :
- Adapté aux servantes CHRONO, JET, CHRONO XL, CHRONO+, JET XL et JET+.



Informations :

	MODM.ROUE
H [mm]	45
L [mm]	188
P [mm]	418
Contenu	NS.10A - 11A - 12A - 13A - 14A - 15A - 16A - 17A - 18A - 19A - 20A - 21A - 22A - 23A - 24A - 26A - 27A - 28A - 29A - 30A - 32A
Plateau	PM.ROUE
[kg]	0.300