

Ensembles aluminium sur plaques

## ENSEMBLE SUR PLAQUES RIVIERA



CLASSE &amp; GARANTIE






### INFORMATIONS GÉNÉRALES

- Plaque indéformable. - Sous-plaque de renfort ultra résistante. - Disponible en montage sur grande plaque ou sur rosace. - Finitions : anodisé champagne, argent. - Avec piliers taraudés intégrés et vis invisibles côté extérieur. - Pour porte épaisseur standard de 40 mm et serrure entraxe 70 mm. - Fourni avec tige carrée de 7 mm et vis de fixation (autres configurations sur demande). Ensemble sur plaque : - Ensemble monobloc : béquille et plaque solidarisées. - Plaque renforcée avec sous-plaque en polyamide chargé à 60 % en fibre de verre. - Avec piliers taraudés intégrés et vis invisibles côté extérieur (sauf condamnation). Ensemble palière : - Plaque renforcée avec sous-plaque en zamak chromé côté extérieur. - Avec piliers taraudés intégrés et vis invisibles côté extérieur. - Poignée de tirage réversible.

### CARACTÉRISTIQUES TECHNIQUES

Chrono :	435213
Fonction :	Percée 22.5
Décors :	Champagne

## RÉFÉRENCES

CHRONO	FONCTION	DÉCORS
431997	Bec de cane	Argent
435201	Bec de cane	Champagne
435202 	Clé I	Argent
435203	Clé I	Champagne
435204	Clé L	Argent
435205	Clé L	Champagne
435206 	Bec de cane à condamnation	Argent
435207	Bec de cane à condamnation	Champagne
435209	Palière clé I	Argent
435208 	Palière clé I	Champagne
435211	Palière trou de 22.5	Argent
435210	Palière trou de 22.5	Champagne
435213	Percée 22.5	Champagne
435214	Percée 26.5	Argent
435215	Percée 26.5	Champagne
389613	Palière T26.5	Champagne

## INFORMATIONS LOGISTIQUES



3598643770574

Hauteur de l'article (centimètre) :  
Largeur de l'article (centimètre) :

10.4  
28.2