


Ensembles inox sur plaques

## ENSEMBLE SUR PLAQUES JADE 1394



### NORMES & LABELS



### CLASSE & GARANTIE















## INFORMATIONS GÉNÉRALES

Ensemble solidarisé avec ressort de rappel.  
Béquille creuse.  
Plaque en inox AISI 304 à clipser (8mm).  
Sous construction en acier.  
Plaques: 229x44mm.  
Béquille : 135x60mm .  
ø19mm  
Fixation traversante invisible : vis filetées M4.  
Tige carrée de 7mm et kit de fixation pour porte allant  
jusque 56mm d'épaisseur.  
Bec-de-cane, bec-de-cane à condamnation, clé I et clé L.  
Finition: Inox brossé.  
Pour serrure entraxe 70mm  
Entraxe de fixation 195mm

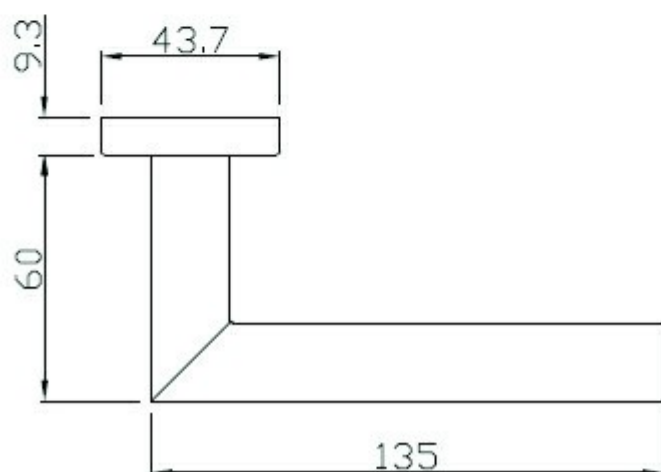
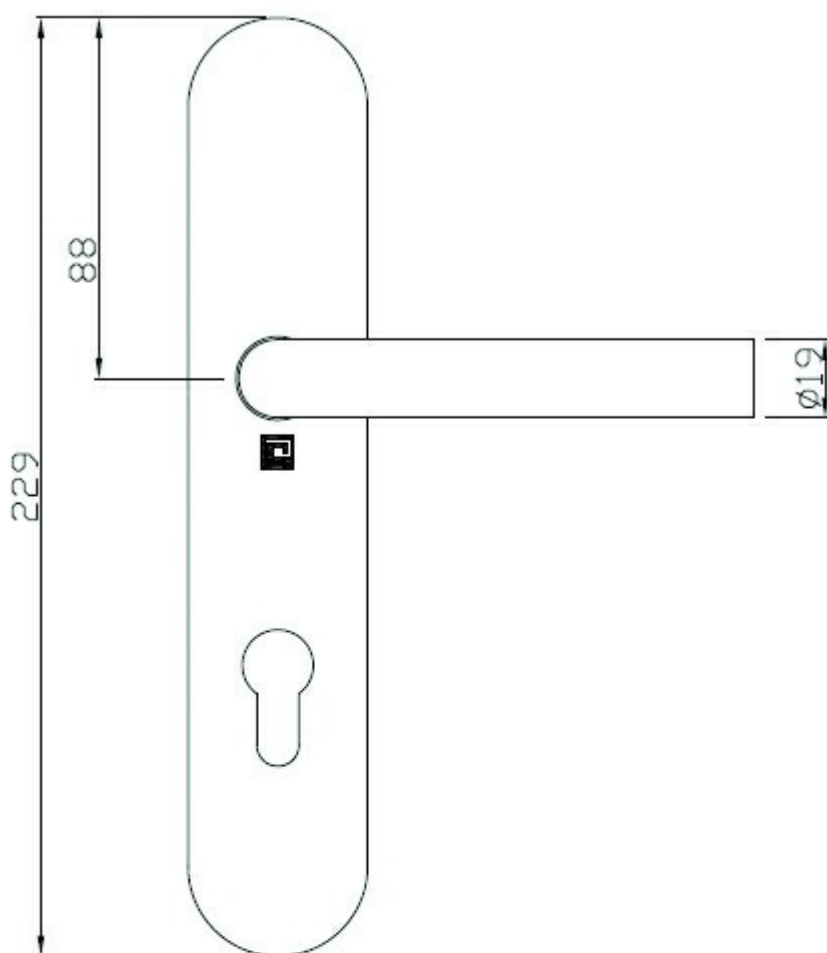
## CARACTÉRISTIQUES TECHNIQUES

Chrono :	488418
Réf fournisseur :	B-INOX-SP16
Désignation :	Ensemble sur plaques Jade 1394
Fonction :	Clé I
Entraxe serrure (mm) :	70
Finition :	Inox brossé
Entraxe fixation :	195
Epaisseur porte mm :	25-56

## RÉFÉRENCES

CHRONO	RÉF FOURNISSEUR	DÉSIGNATION	FONCTION	ENTRAXE SERRURE (MM) (MILLIMÈTRE)	FINITION	ENTRAXE FIXATION (MILLIMÈTRE )	EPAISSEUR PORTE MM
488415  	B-INOX-SP13	Ensemble sur plaques Jade 1394	Bec de cane	70	Inox brossé	195	25-56
488418  	B-INOX-SP16	Ensemble sur plaques Jade 1394	Clé I	70	Inox brossé	195	25-56
488417  	B-INOX-SP15	Ensemble sur plaques Jade 1394	Clé L	70	Inox brossé	195	25-56
488416   	B-INOX-SP14	Ensemble sur plaques Jade 1394	Condamnation	70	Inox brossé	195	40-45
031714   	B-INOX-SP14V	Ensemble sur plaques Jade 1394	Condamnation à voyant	70	Inox brossé	195	40-45

SCHÉMAS TECHNIQUES



## INFORMATIONS LOGISTIQUES



3598645001744

Hauteur de l'article (centimètre) :

16.3

Largeur de l'article (centimètre) :

26