

## S2B-S3B - Puissance simplifiée

Plus que l'essentiel !!... L'indispensable. Les modèles Nilfisk S2B et S3B sont des aspirateurs industriels monophasés de 2 ou 3 kW conçus pour la collecte de matériaux lourds et de liquides ; pour l'artisanat, les fabricants de machines outils, les industries métallurgiques, mécaniques...

Les aspirateurs industriels Nilfisk S2B et S3B sont solides, faciles à utiliser et fiables. Equipés de 2 ou 3 moteurs "by-pass" et disponibles avec une capacité de 50 litres (S2B) et 100 litres (S3B). Une gamme d'options très complète : - Kit arrêt liquide mécanique - Kit filtre HEPA - Cyclone avec grille et vanne...

Les aspirateurs industriels Nilfisk S2B et S3B sont solides, faciles à utiliser et fiables. Equipés de 2 ou 3 moteurs "by-pass" et disponibles avec une capacité de 50 litres (S2B) et 100 litres (S3B). Une gamme d'options très complète : - Kit arrêt liquide mécanique - Kit filtre HEPA - Cyclone avec grille et vanne...

- 2 ou 3 moteurs indépendants "by pass"
- Filtre de Classe L ou M
- Compact
- Robuste
- Facile d'utilisation





Picture shown may not represent model quoted








● Equipement standard

Accessoires inclus	Référence	Quantité mini.	S3B L50	S3B L100	S3B L100 FM
<b>Flexible d'aspiration</b>					
 FLEXIBLE POLYU.COND.D.50 5 M AV.MANCHONS	Z7 22366	1			
<b>Embouchure poussièrè</b>					
 SUCEUR A ROULETTES 300 MM	Z7 22172	1			
<b>Embouchure conique</b>					
 TRONCONIQUE D.50	Z7 21010	1			
<b>Suceur plat</b>					
 LANCE PLATE METALLIQUE D.	Z7 21026	1			
<b>Vacuum Hose and Connection</b>					
 RACCORD DE JONCTION D.50	Z7 21002	1			

## S2B-S3B - Puissance simplifiée








Accessoires inclus		Référence	Quantité mini.	S3B L50	S3B L100	S3B L100 FM
	REDUCTEUR 70/50MM ACIER	Z7 22001	1			
<b>Rallonge /lance</b>						
	MANCHE ALUMINIUM D.50	Z7 22025	1			

## ● Equipement standard


Accessoires inclus		Référence	Quantité mini.	S3B L100 L GV CC	S3B L50 FM	S3B 50L CC
<b>Flexible d'aspiration</b>						
	FLEXIBLE POLYU.COND.D.50 5 M AV.MANCHONS	Z7 22366	1			
<b>Embouchure poussière</b>						
	SUCEUR A ROULETTES 300 MM	Z7 22172	1			
<b>Embouchure conique</b>						
	TRONCONIQUE D.50	Z7 21010	1			
<b>Suceur plat</b>						
	LANCE PLATE METALLIQUE D.	Z7 21026	1			
<b>Vacuum Hose and Connection</b>						
	RACCORD DE JONCTION D.50	Z7 21002	1			
	REDUCTEUR 70/50MM ACIER	Z7 22001	1			
<b>Rallonge /lance</b>						
	MANCHE ALUMINIUM D.50	Z7 22025	1			

## S2B-S3B - Puissance simplifiée

## ● Equipement standard







Accessoires inclus	Référence	Quantité mini.	S3B L50 FM AU	S3B L100 CC GV	S3B L50 CC GV
<b>Flexible d'aspiration</b>					
 FLEXIBLE POLYU.COND.D.50 5 M AV.MANCHONS	Z7 22366	1			
<b>Embouchure poussière</b>					
 SUCEUR A ROULETTES 300 MM	Z7 22172	1			
<b>Embouchure conique</b>					
 TRONCONIQUE D.50	Z7 21010	1			
<b>Suceur plat</b>					
 LANCE PLATE METALLIQUE D.	Z7 21026	1			
<b>Vacuum Hose and Connection</b>					
 RACCORD DE JONCTION D.50	Z7 21002	1			
 REDUCTEUR 70/50MM ACIER	Z7 22001	1			
<b>Rallonge /lance</b>					
 MANCHE ALUMINIUM D.50	Z7 22025	1			

## ● Equipement standard




Accessoires inclus	Référence	Quantité mini.	S3B L100 PBS	S3B L50 FM PBS	S3B LP FM AU
<b>Flexible d'aspiration</b>					
 FLEXIBLE POLYU.COND.D.50 5 M AV.MANCHONS	Z7 22366	1			
<b>Embouchure poussière</b>					



## S2B-S3B - Puissance simplifiée

Accessoires inclus		Référence	Quantité mini.	S3B L100 PBS	S3B L50 FM PBS	S3B LP FM AU
	SUCEUR A ROULETTES 300 MM	Z7 22172	1			
<b>Embouchure conique</b>						
	TRONCONIQUE D.50	Z7 21010	1			
<b>Suceur plat</b>						
	LANCE PLATE METALLIQUE D.	Z7 21026	1			
<b>Vacuum Hose and Connection</b>						
	RACCORD DE JONCTION D.50	Z7 21002	1			
	REDUCTEUR 70/50MM ACIER	Z7 22001	1			
<b>Rallonge /lance</b>						
	MANCHE ALUMINIUM D.50	Z7 22025	1			

## ● Equipement standard

Accessoires inclus		Référence	Quantité mini.	S3BCB L100 CC GV
<b>Flexible d'aspiration</b>				
	FLEXIBLE POLYU.COND.D.50 5 M AV.MANCHONS	Z7 22366	1	•
<b>Embouchure poussière</b>				
	SUCEUR A ROULETTES 300 MM	Z7 22172	1	•
<b>Embouchure conique</b>				
	TRONCONIQUE D.50	Z7 21010	1	•



## S2B-S3B - Puissance simplifiée

Accessoires inclus		Référence	Quantité mini.	S3BCB L100 CC GV
<b>Suceur plat</b>				
	LANCE PLATE METALLIQUE D.	Z7 21026	1	•
<b>Vacuum Hose and Connection</b>				
	RACCORD DE JONCTION D.50	Z7 21002	1	•
	REDUCTEUR 70/50MM ACIER	Z7 22001	1	•
<b>Rallonge /lance</b>				
	MANCHE ALUMINIUM D.50	Z7 22025	1	•

Modèle	S3B L50	S3B L100	S3B L100 FM
Référence	4010500037	4010500039	4010500041

## Caractéristiques

Secouage manuel du filtre	•	•	•
Effet cyclonique			
Modèle anglais			
Indicateur de mise en marche	•	•	•
Filtration HEPA en amont			
Bac 100 L		•	•
Découpe pour liquides			
Filtre classe M			•
Cuve de 50 L.	•		
Filtre principal Nomex			
Grille et valve			
Système sac plastique			
Système Longopac®			

## S2B-S3B - Puissance simplifiée

Modèle	S3B L100 L GV CC	S3B L50 FM	S3B 50L CC
Référence	4010500064	4010500069	4010500074
Caractéristiques			
Secouage manuel du filtre	•	•	•
Effet cyclonique	•		•
Modèle anglais			
Indicateur de mise en marche	•	•	•
Filtration HEPA en amont			
Bac 100 L	•		
Découpe pour liquides	•		
Filtre classe M		•	
Cuve de 50 L.		•	•
Filtre principal Nomex			
Grille et valve	•		
Système sac plastique			
Système Longopac®			

Modèle	S3B L50 FM AU	S3B L100 CC GV	S3B L50 CC GV
Référence	4010500076	4010500085	4010500089
Caractéristiques			
Secouage manuel du filtre	•	•	•
Effet cyclonique		•	•
Modèle anglais			
Indicateur de mise en marche	•	•	•
Filtration HEPA en amont	•		
Bac 100 L		•	
Découpe pour liquides			
Filtre classe M	•		
Cuve de 50 L.	•		•
Filtre principal Nomex			
Grille et valve		•	•
Système sac plastique			
Système Longopac®			



## S2B-S3B - Puissance simplifiée

Modèle	S3B L100 PBS	S3B L50 FM PBS	S3B LP FM AU
Référence	4010500092	4010500100	4010500115

## Caractéristiques

Secouage manuel du filtre	•	•	•
Effet cyclonique			
Modèle anglais			
Indicateur de mise en marche	•	•	•
Filtration HEPA en amont			•
Bac 100 L	•		
Découpe pour liquides			
Filtre classe M		•	•
Cuve de 50 L.		•	•
Filtre principal Nomex			
Grille et valve			
Système sac plastique	•	•	
Système Longopac®			•

Modèle S3BCB L100 CC GV

Référence	4010500125
-----------	------------

## Caractéristiques

Secouage manuel du filtre	•
Effet cyclonique	•
Modèle anglais	
Indicateur de mise en marche	•
Filtration HEPA en amont	
Bac 100 L	•
Découpe pour liquides	
Filtre classe M	
Cuve de 50 L.	
Filtre principal Nomex	
Grille et valve	•
Système sac plastique	
Système Longopac®	



## S2B-S3B - Puissance simplifiée

Caractéristiques Techniques	S3B L50	S3B L100	S3B L100 FM
Tension (V)	230	230	230
Fréquence (Hz)	50-60	50-60	50-60
Indice de protection	43	43	43
Classe d'isolation	I	I	I
Consommation électrique moteur (kW)	3	3	3
Débit d'air sans flexible (m³/h - l/m)	486 - 8100	486 - 8100	486 - 8100
Dépression max (kPa - mbar)	21 - 210	21 - 210	21 - 210
Niveau sonore	75	75	75
Capacité de cuve (l)	50	100	100
Surface du filtre principal (cm²)	19500	19500	19500
Entrée (mm)	70	70	70
Dimensions (L x L x H) (mm)	795x600x1275	795x600x1570	795x600x1570
Poids (kg)	67	70	70

Caractéristiques Techniques	S3B L100 L GV CC	S3B L50 FM	S3B 50L CC
Tension (V)	230	230	230
Fréquence (Hz)	50-60	50-60	50-60
Indice de protection	43	43	43
Classe d'isolation	I	I	I
Consommation électrique moteur (kW)	3	3	3
Débit d'air sans flexible (m³/h - l/m)	486 - 8100	486 - 8100	486 - 8100
Dépression max (kPa - mbar)	21 - 210	21 - 210	21 - 210
Niveau sonore	75	75	75
Capacité de cuve (l)	100	50	50
Surface du filtre principal (cm²)	19500	19500	19500
Entrée (mm)	70	70	70
Dimensions (L x L x H) (mm)	795x600x1570	795x600x1570	795x600x1275
Poids (kg)	70	67	67

Caractéristiques Techniques	S3B L50 FM AU	S3B L100 CC GV	S3B L50 CC GV
Tension (V)	230	230	230
Fréquence (Hz)	50-60	50-60	50-60
Indice de protection	43	43	43
Classe d'isolation	I	I	I
Consommation électrique moteur (kW)	3	3	3
Débit d'air sans flexible (m³/h - l/m)	486 - 8100	486 - 8100	486 - 8100
Dépression max (kPa - mbar)	21 - 210	21 - 210	21 - 210
Niveau sonore	75	75	75





## S2B-S3B - Puissance simplifiée

Caractéristiques Techniques	S3B L50 FM AU	S3B L100 CC GV	S3B L50 CC GV
Capacité de cuve (l)	50	100	50
Surface du filtre principal (cm <sup>2</sup> )	19500	19500	19500
Entrée (mm)	70	70	70
Dimensions (L x L x H) (mm)	795x600x1570	795x600x1570	795x600x1275
Poids (kg)	67	70	67







Caractéristiques Techniques	S3B L100 PBS	S3B L50 FM PBS	S3B LP FM AU
Tension (V)	230	230	230
Fréquence (Hz)	50-60	50-60	50-60
Indice de protection	43	43	43
Classe d'isolation	I	I	I
Consommation électrique moteur (kW)	3	3	3
Débit d'air sans flexible (m <sup>3</sup> /h - l/m)	486 - 8100	486 - 8100	486 - 8100
Dépression max (kPa - mbar)	21 - 210	21 - 210	21 - 210
Niveau sonore	75	75	75
Capacité de cuve (l)	100	50	Longopac
Surface du filtre principal (cm <sup>2</sup> )	19500	19500	19500
Entrée (mm)	70	70	70
Dimensions (L x L x H) (mm)	795x600x1570	795x600x1275	795x600x1570
Poids (kg)	70	67	67

Caractéristiques Techniques	S3BCB L100 CC GV
Tension (V)	230
Fréquence (Hz)	50-60
Indice de protection	43
Classe d'isolation	I
Consommation électrique moteur (kW)	3
Débit d'air sans flexible (m <sup>3</sup> /h - l/m)	486 - 8100
Dépression max (kPa - mbar)	21 - 210
Niveau sonore	75
Capacité de cuve (l)	100
Surface du filtre principal (cm <sup>2</sup> )	19500
Entrée (mm)	70
Dimensions (L x L x H) (mm)	795x600x1570
Poids (kg)	70









## S2B-S3B - Puissance simplifiée













● Equipement standard, ○ Accessoires Supplémentaires, □ Equipement Optionnel

Accessoires		Référence	Quantité mini.	S3B L50	S3B L100	S3B L100 FM
<b>Filtre d'aspiration</b>						
	FILTRE D460MM CLASSE L	40000338	1	○	○	○
	KIT FILTRE ABSOLU M.125	Z5 60357	1	○	○	○
<b>Autres</b>						
	BAGUE POUR VIDANGE DE LA	Z5 36073	1	○	○	○
	ETRIER POUR BAGUE D.460 M	Z5 36074	1	○	○	○
	KIT D ARRET LIQUIDE D460 CONE ZINC	4056000519	1			
	PANIER COPEAUX 40L POUR CUVE 100L	40000915	1	○	○	○
	RESSORT	Z7 20328	1	○	○	○
<b>Options</b>						
	CYCLONE AMOVIBLE D.460	Z5 60109	1	○	○	○
	ETRIER DE LEVAGE POUR CUVE Ø460 GALVA	4056000394	1	○	○	○
<b>Embouchure fixe</b>						
	EMBOUCHURE FIXE 600MM POUR S2-S3	4056000487	1	○	○	○
<b>Kit accessoires</b>						
	KIT AC.D50 INDUSTRIAL CLE	Z7 24151	1	○	○	○
	KIT ACCESSOIRES D.50	Z7 24146	1	○	○	○
	KIT ACCESSOIRES SOL/MACH.POUR HUILE D50	4072400195	1	○	○	○
	KIT NETTOYAGE MACHINES	Z7 24156	1	○	○	○
<b>Montage</b>						
	GRILLE ET VANNE D.460	Z5 60034	1	○	○	○
<b>Vacuum Hose and Connection</b>						

## S2B-S3B - Puissance simplifiée

Accessoires	Référence	Quantité mini.	S3B L50	S3B L100	S3B L100 FM
 COUDE REDUCTEUR 50/40	Z7 22015	1	○	○	○
 RACCORD COUDE D50 INOX	Z7 21034	1	○	○	○
 RACCORD COUDE D.40 MM.	Z7 21013	1	○	○	○
 RACCORD COUDE D.50 MM.	Z7 21012	1	○	○	○
 RACCORD COUDE D.70 MM.	Z7 21032	1	○	○	○
 RACCORD DE JONCTION D.40	Z7 21004	1	○	○	○
 RACCORD DE JONCTION D.50	Z7 21002	1	○	○	○
 RACCORD DE JONCTION D.70	Z7 21000	1	○	○	○
 RACCORD DE JONCTION INOX	Z7 22241	1	○	○	○
 RACCORD DE REDUCTION D.70 40 FE	Z7 22002	1	○	○	○
 RACCORD ENCLIQUETABLE D.70MM	Z7 21001	1	○	○	○
 RACCORD ENCLIQUETABLE INO	Z7 22231	0	○	○	○
 RACCORD INOX AVEC REGLAGE D.70MM	Z7 22222	1	○	○	○

## S2B-S3B - Puissance simplifiée











Accessoires		Référence	Quantité mini.	S3B L50	S3B L100	S3B L100 FM
	RACCORD RAPIDE FEMELLE D.	Z7 22186	1	○	○	○
	RACCORD RAPIDE FEMELLE D.	Z7 22187	1	○	○	○
	RACCORD UNION D70 INOX	Z7 22242	1	○	○	○
	REDUCTEUR 70/50MM ACIER	Z7 22001	1	○	○	○
	REDUCTION A REGLAGE D.70/	Z7 22164	1	○	○	○
	REDUCTION A/REGLAGE D.70/	Z7 22162	1	○	○	○
	TUBE REGULAT DE RACCORDEMENT. D70 ACCOMP	Z7 22113	1	○	○	○
<b>Embouchure conique</b>						
	EMBOUT TRONCONIQUE CAOUTCHOUC D.70	Z7 21009	1	○	○	○
	EXTREMITE CONIQUE D.40 MM	Z7 22142	1	○	○	○
	EXTREMITE CONIQUE D.50 MM	Z7 22141	1	○	○	○
	TRONCONIQUE CAOUT. D40	Z7 21011	1	○	○	○
	TRONCONIQUE D.50	Z7 21010	1	○	○	○

## S2B-S3B - Puissance simplifiée













Accessoires	Référence	Quantité mini.	S3B L50	S3B L100	S3B L100 FM	
<b>Suceur plat</b>						
	CAPTEUR RACLEUR 120 MM. D	Z7 22033	1	○	○	○
	CAPTEUR RACLEUR 120 MM. D	Z7 22034	1	○	○	○
	CAPTEUR RACLEUR 120 MM. D	Z7 22090	1	○	○	○
	CAPTEUR RACLEUR 120 MM. INOX D.50	Z7 22278	1	○	○	○
	CAPTEUR RACLEUR D.40	Z7 22277	1	○	○	○
	LANCE A/BROSSE SOUPLE D.	Z7 22089	1	○	○	○
	LANCE A/BROSSE SOUPLE. D.	Z7 22088	1	○	○	○
	LANCE PLATE ACIER AVEC RE	Z7 22021	1	○	○	○
	LANCE PLATE ACIER D.40 MM	Z7 21027	1	○	○	○
	LANCE PLATE AVEC BROSSE	Z7 22024	1	○	○	○
	LANCE PLATE AVEC BROSSE M	Z7 22023	1	○	○	○
	LANCE PLATE COUDE D.50	Z7 21075	1	○	○	○














## S2B-S3B - Puissance simplifiée

Accessoires		Référence	Quantité mini.	S3B L50	S3B L100	S3B L100 FM
	LANCE PLATE COURBE PVC D.70	Z7 24012	1	○	○	○
	LANCE PLATE FER D.70 MM.	Z7 21028	1	○	○	○
	LANCE PLATE METALLIQUE D.	Z7 21026	1	○	○	○
	LANCE PLATE PVC D.40 MM.	Z7 24014	1	○	○	○
	LANCE PLATE PVC D.50 MM.	Z7 24013	1	○	○	○
	SUCEUR CAOUTCHOUC 120 MM.	Z7 21030	1	○	○	○
<b>Flexible et raccord</b>						
	COLLIER	Z8 40040	1	○	○	○
	RACCORD COURT COUDE D.40	Z7 21033	1	○	○	○
	RACCORD DE JONCTION INOX D.40	Z7 22240	1	○	○	○
	RACCORD DE REDUCTION 70-40 INOX	Z7 22224	1	○	○	○
	RACCORD DE REDUCTION 70-50 INOX	Z7 22225	1	○	○	○
	REDUCTEUR D70/40 INOX CPLT	Z7 22235	0	○	○	○

## S2B-S3B - Puissance simplifiée

Accessoires		Référence	Quantité mini.	S3B L50	S3B L100	S3B L100 FM
	REDUCTEUR D70/50 INOX CPLT	Z7 22236	0	○	○	○
<b>Rallonge /lance</b>						
	MANCHE ACIER CHROME D.40	Z7 22121	1	○	○	○
	MANCHE ACIER CHROME D.50	Z7 22122	1	○	○	○
	MANCHE ALUMINIUM D.40 MM.	Z7 22026	1	○	○	○
	MANCHE ALUMINIUM D.50	Z7 22025	1	○	○	○
	RALLONGE ALU 1 M D.50 MM.	Z7 22005	1	○	○	○
	RALLONGE ALU 2 M D.50 MM	Z7 22004	1	○	○	○
	RALLONGE ALU 3 M D.50 MM.	Z7 22003	1	○	○	○
	RALLONGE ALU. 2M D.40MM	Z7 22007	1	○	○	○
	RALLONGE EN ALU 1 M. D.40	Z7 22008	1	○	○	○
	RALLONGE EN ALU 3 M. D.40	Z7 22006	1	○	○	○
	TUBE EXTENTION ALU D.50	Z7 22385	1	○	○	○

## S2B-S3B - Puissance simplifiée

Accessoires	Référence	Quantité mini.	S3B L50	S3B L100	S3B L100 FM
<b>Embouchure liquide</b>					
	EMBOUCHURE LIQUIDE CPLTE D.40 500MM	Z7 22168	1	○	○
	EMBOUCHURE POUR LIQUIDE D.50MM 500FE	Z7 22167	1	○	○
	SUCEUR POUR LIQUIDES 400	Z7 22027	1	○	○
	SUCEUR POUR LIQUIDES 400	Z7 22028	1	○	○
<b>Embouchure poussière</b>					
	BROSSE 220 MM. AVEC COUDE	Z7 22196	1	○	○
	BROSSE 220MM AVEC COUDE	Z7 22193	1	○	○
	BROSSE 220MM D.50MM	Z7 22038	1	○	○
	BROSSE 300 MM A/COUDE 30D	Z7 22194	1	○	○
	BROSSE 300 MM. AVEC COUDE	Z7 22197	1	○	○
	BROSSE 300 MM. D.50 MM.	Z7 22039	1	○	○
	BROSSE 400 MM. A/COUDE 30	Z7 22195	1	○	○



## S2B-S3B - Puissance simplifiée

Accessoires	Référence	Quantité mini.	S3B L50	S3B L100	S3B L100 FM
 BROSSE 400 MM. D.50 MM.	Z7 22040	1	○	○	○
 BROSSE 400 MM.AVEC COUDE	Z7 22198	1	○	○	○
 BROSSE D40MM 220MM 90 CPLT	Z7 22042	1	○	○	○
 BROSSE D40MM 300MM 90 CPLT	Z7 22043	1	○	○	○
 BROSSE D.40 CPL	Z7 22044	1	○	○	○
 CAPTEUR A ROULETTES 400 M	Z7 22029	1	○	○	○
 EMBOUCHURE A ROULETTES D.40MM L.400MM	Z7 22272	1	○	○	○
 EMBOUCHURE A ROULETTES D50 STRIP L300MM	Z7 22175	1	○	○	○
 EMBOUCHURE A ROULETTES D.50MM L.400MM	Z7 22273	1	○	○	○
 EMBOUCHURE AVEC BROSSE 500MM D50	Z7 22148	1	○	○	○
 EMBOUCHURE LAMELLE D50 500MM	Z7 22147	1	○	○	○
 SUCEUR A ROULETTES 300 MM	Z7 22171	1	○	○	○











## S2B-S3B - Puissance simplifiée

Accessoires		Référence	Quantité mini.	S3B L50	S3B L100	S3B L100 FM
	SUCEUR A ROULETTES 300 MM	Z7 22172	1	○	○	○
	SUCEUR A ROULETTES 400 MM	Z7 22030	1	○	○	○
	SUCEUR ALU 400 MM. D.40 M	Z7 22031	1	○	○	○
	SUCEUR ALU 400 MM. D.50 M	Z7 22032	1	○	○	○
	SUCEUR ALU POUR AUTOBUS 2	Z7 22170	1	○	○	○
	SUCEUR MOBILE AVEC STRIP	Z7 22137	1	○	○	○
	SUCEUR MOBILE AVEC STRIP 40MM	Z7 22174	1	○	○	○
	SUCEUR MOBILE STRIP 400 M	Z7 22138	1	○	○	○
<b>Brosse ronde</b>						
	BROSSE RONDE ACIER D.50 M	Z7 22048	1	○	○	○
	BROSSE RONDE SOIE D.50 MM	Z7 22047	1	○	○	○
<b>Flexible d'aspiration</b>						
	FLEX PVC GRIS D70 5M AVEC MANCHONS	Z7 22364	1	○	○	○

## S2B-S3B - Puissance simplifiée

Accessoires	Référence	Quantité mini.	S3B L50	S3B L100	S3B L100 FM
 FLEXIBLE 5M D50 PLASTIQ AVEC MANCHONS	Z7 22361	1	○	○	○
 FLEXIBLE AIR 3M D.40 AVEC MANCHONS	Z7 22049	1	○	○	○
 FLEXIBLE ANTI-HUILE 3 M.	Z7 24001	1	○	○	○
 FLEXIBLE ANTI-HUILE 3 M.	Z7 24005	1	○	○	○
 FLEXIBLE CAOUTCHOUC AS 3M D50MM	Z7 24003	1	○	○	○
 FLEXIBLE D50MM 5M PVC AVEC MANCHONS	Z7 22363	1	○	○	○
 FLEXIBLE D AIR D.40 5M AV.MANCHONS	Z7 22362	1	○	○	○
 FLEXIBLE METALIQUE D.50MM 3M	Z7 22379	1	○	○	○
 FLEXIBLE PLAST+MANCHONS	Z7 22360	1	○	○	○
 FLEXIBLE PLASTIQUE LEGER	Z7 22151	1	○	○	○
 FLEXIBLE POLYU.COND.D.50 5 M AV.MANCHONS	Z7 22366	1	○	○	○
 FLEXIBLE POLYURETHANE REN	Z7 22299	1	○	○	○







## S2B-S3B - Puissance simplifiée

Accessoires		Référence	Quantité mini.	S3B L50	S3B L100	S3B L100 FM
	FLEXIBLE PUR AS D.50MM 3M AV. MANCHONS	Z7 22298	1	○	○	○
	FLEXIBLE PUR COND.D.40 5M AV.MANCHONS	Z7 22365	1	○	○	○
	FLEXIBLE PUR D40 3M AVEC MANCHONS	Z7 22297	1	○	○	○
	FLEXIBLE PUR D,70 5M AVEC MANCHONS	Z7 22367	1	○	○	○
	FLEXIBLE PVC 3M AVEC MANCHONS	Z7 22062	1	○	○	○
	FLEXIBLE PVC LONG. 3 METR	Z7 22150	1	○	○	○
	TUBE A AIR AVEC MANCHONS D.70 3M	Z7 22063	1	○	○	○
<b>Embout long</b>						
	BROSSE COURBE 100 MM. D.5	Z7 22131	1	○	○	○
	BROSSE COURBE 100MM D40	Z7 22132	1	○	○	○
<b>Embouchure</b>						
	CAPTEUR D40 MM400 INOX COMPLET	Z7 22296	1	○	○	○
	CAPTEUR INOX POUR LIQUIDE	Z7 22294	1	○	○	○
	KIT 10 LAMELLES EMB.FIXE 600/700MM	Z8 20297	1	○	○	○
	LOT DE 10 LAMELLES CAOUTCHOUC 400MM	Z8 20295	1	○	○	○

## S2B-S3B - Puissance simplifiée












Accessoires	Référence	Quantité mini.	S3B L50	S3B L100	S3B L100 FM
LOT DE 10 STRIP/BROSSES LONG.400MM	Z8 23040	1	○	○	○
LOT DE 10 STRIP/BROSSES LONG.500MM	Z8 23041	1	○	○	○

● Equipement standard, ○ Accessoires Supplémentaires, □ Equipement Optionnel













Accessoires	Référence	Quantité mini.	S3B L100 L GV CC	S3B L50 FM	S3B 50L CC
<b>Filtre d'aspiration</b>					
FILTRE D460MM CLASSE L	40000338	1	○	○	○
KIT FILTRE ABSOLU M.125	Z5 60357	1	○	○	○
<b>Autres</b>					
BAGUE POUR VIDANGE DE LA	Z5 36073	1	○	○	○
ETRIER POUR BAGUE D.460 M	Z5 36074	1	○	○	○
KIT D ARRET LIQUIDE D460 CONE ZINC	4056000519	1			
PANIER COPEAUX 40L POUR CUVE 100L	40000915	1	○	○	○
 RESSORT	Z7 20328	1	○	○	○
<b>Options</b>					
CYCLONE AMOVIBLE D.460	Z5 60109	1	○	○	○
ETRIER DE LEVAGE POUR CUVE Ø460 GALVA	4056000394	1	○	○	○
<b>Embouchure fixe</b>					
 EMBOUCHURE FIXE 600MM POUR S2-S3	4056000487	1	○	○	○
<b>Kit accessoires</b>					
 KIT AC.D50 INDUSTRIAL CLE	Z7 24151	1	○	○	○
 KIT ACCESSOIRES D.50	Z7 24146	1	○	○	○
 KIT ACCESSOIRES SOL/MACH.POUR HUILE D50	4072400195	1	○	○	○
 KIT NETTOYAGE MACHINES	Z7 24156	1	○	○	○
<b>Montage</b>					















## S2B-S3B - Puissance simplifiée

Accessoires		Référence	Quantité mini.	S3B L100 L GV CC	S3B L50 FM	S3B 50L CC
GRILLE ET VANNE D.460		Z5 60034	1	o	o	o
<b>Vacuum Hose and Connection</b>						
	COUDE REDUCTEUR 50/40	Z7 22015	1	o	o	o
	RACCORD COUDE D50 INOX	Z7 21034	1	o	o	o
	RACCORD COUDE D.40 MM.	Z7 21013	1	o	o	o
	RACCORD COUDE D.50 MM.	Z7 21012	1	o	o	o
	RACCORD COUDE D.70 MM.	Z7 21032	1	o	o	o
	RACCORD DE JONCTION D.40	Z7 21004	1	o	o	o
	RACCORD DE JONCTION D.50	Z7 21002	1	o	o	o
	RACCORD DE JONCTION D.70	Z7 21000	1	o	o	o
	RACCORD DE JONCTION INOX	Z7 22241	1	o	o	o
	RACCORD DE REDUCTION D.70 40 FE	Z7 22002	1	o	o	o
	RACCORD ENCLIQUETABLE D.70MM	Z7 21001	1	o	o	o
	RACCORD ENCLIQUETABLE INO	Z7 22231	0	o	o	o

## S2B-S3B - Puissance simplifiée

Accessoires		Référence	Quantité mini.	S3B L100 L GV CC	S3B L50 FM	S3B 50L CC
	RACCORD INOX AVEC REGLAGE D.70MM	Z7 22222	1	○	○	○
	RACCORD RAPIDE FEMELLE D.	Z7 22186	1	○	○	○
	RACCORD RAPIDE FEMELLE D.	Z7 22187	1	○	○	○
	RACCORD UNION D70 INOX	Z7 22242	1	○	○	○
	REDUCTEUR 70/50MM ACIER	Z7 22001	1	○	○	○
	REDUCTION A REGLAGE D.70/	Z7 22164	1	○	○	○
	REDUCTION A/REGLAGE D.70/	Z7 22162	1	○	○	○
	TUBE REGULAT DE RACCORDEMENT. D70 ACCOMP	Z7 22113	1	○	○	○
<b>Embouchure conique</b>						
	EMBOUT TRONCONIQUE CAOUTCHOUC D.70	Z7 21009	1	○	○	○
	EXTREMITE CONIQUE D.40 MM	Z7 22142	1	○	○	○
	EXTREMITE CONIQUE D.50 MM	Z7 22141	1	○	○	○
	TRONCONIQUE CAOUT. D40	Z7 21011	1	○	○	○

## S2B-S3B - Puissance simplifiée













Accessoires	Référence	Quantité mini.	S3B L100 L GV CC	S3B L50 FM	S3B 50L CC
 TRONCONIQUE D.50	Z7 21010	1	○	○	○
<b>Suceur plat</b>					
 CAPTEUR RACLEUR 120 MM. D	Z7 22033	1	○	○	○
 CAPTEUR RACLEUR 120 MM. D	Z7 22034	1	○	○	○
 CAPTEUR RACLEUR 120 MM. D	Z7 22090	1	○	○	○
 CAPTEUR RACLEUR 120 MM. INOX D.50	Z7 22278	1	○	○	○
 CAPTEUR RACLEUR D.40	Z7 22277	1	○	○	○
 LANCE A/BROSSE SOUPLE D.	Z7 22089	1	○	○	○
 LANCE A/BROSSE SOUPLE. D.	Z7 22088	1	○	○	○
 LANCE PLATE ACIER AVEC RE	Z7 22021	1	○	○	○
 LANCE PLATE ACIER D.40 MM	Z7 21027	1	○	○	○
 LANCE PLATE AVEC BROSSE	Z7 22024	1	○	○	○
 LANCE PLATE AVEC BROSSE M	Z7 22023	1	○	○	○













## S2B-S3B - Puissance simplifiée

Accessoires		Référence	Quantité mini.	S3B L100 L GV CC	S3B L50 FM	S3B 50L CC
	LANCE PLATE COUDE D.50	Z7 21075	1	○	○	○
	LANCE PLATE COURBE PVC D.70	Z7 24012	1	○	○	○
	LANCE PLATE FER D.70 MM.	Z7 21028	1	○	○	○
	LANCE PLATE METALLIQUE D.	Z7 21026	1	○	○	○
	LANCE PLATE PVC D.40 MM.	Z7 24014	1	○	○	○
	LANCE PLATE PVC D.50 MM.	Z7 24013	1	○	○	○
	SUCEUR CAOUTCHOUC 120 MM.	Z7 21030	1	○	○	○
<b>Flexible et raccord</b>						
	COLLIER	Z8 40040	1	○	○	○
	RACCORD COURT COUDE D.40	Z7 21033	1	○	○	○
	RACCORD DE JONCTION INOX D.40	Z7 22240	1	○	○	○
	RACCORD DE REDUCTION 70-40 INOX	Z7 22224	1	○	○	○
	RACCORD DE REDUCTION 70-50 INOX	Z7 22225	1	○	○	○












## S2B-S3B - Puissance simplifiée

Accessoires		Référence	Quantité mini.	S3B L100 L GV CC	S3B L50 FM	S3B 50L CC
	REDUCTEUR D70/40 INOX CPLT	Z7 22235	0	○	○	○
	REDUCTEUR D70/50 INOX CPLT	Z7 22236	0	○	○	○
<b>Rallonge / lance</b>						
	MANCHE ACIER CHROME D.40	Z7 22121	1	○	○	○
	MANCHE ACIER CHROME D.50	Z7 22122	1	○	○	○
	MANCHE ALUMINIUM D.40 MM.	Z7 22026	1	○	○	○
	MANCHE ALUMINIUM D.50	Z7 22025	1	○	○	○
	RALLONGE ALU 1 M D.50 MM.	Z7 22005	1	○	○	○
	RALLONGE ALU 2 M D.50 MM	Z7 22004	1	○	○	○
	RALLONGE ALU 3 M D.50 MM.	Z7 22003	1	○	○	○
	RALLONGE ALU. 2M D.40MM	Z7 22007	1	○	○	○
	RALLONGE EN ALU 1 M. D.40	Z7 22008	1	○	○	○
	RALLONGE EN ALU 3 M. D.40	Z7 22006	1	○	○	○

## S2B-S3B - Puissance simplifiée

Accessoires		Référence	Quantité mini.	S3B L100 L GV CC	S3B L50 FM	S3B 50L CC
	TUBE EXTENTION ALU D.50	Z7 22385	1	○	○	○
<b>Embouchure liquide</b>						
	EMBOUCHURE LIQUIDE CPLTE D.40 500MM	Z7 22168	1	○	○	○
	EMBOUCHURE POUR LIQUIDE D.50MM 500FE	Z7 22167	1	○	○	○
	SUCEUR POUR LIQUIDES 400	Z7 22027	1	○	○	○
	SUCEUR POUR LIQUIDES 400	Z7 22028	1	○	○	○
<b>Embouchure poussière</b>						
	BROSSE 220 MM. AVEC COUDE	Z7 22196	1	○	○	○
	BROSSE 220MM AVEC COUDE	Z7 22193	1	○	○	○
	BROSSE 220MM D.50MM	Z7 22038	1	○	○	○
	BROSSE 300 MM A/COUDE 30D	Z7 22194	1	○	○	○
	BROSSE 300 MM. AVEC COUDE	Z7 22197	1	○	○	○
	BROSSE 300 MM. D.50 MM.	Z7 22039	1	○	○	○








## S2B-S3B - Puissance simplifiée

Accessoires	Référence	Quantité mini.	S3B L100 L GV CC	S3B L50 FM	S3B 50L CC
 BROSSE 400 MM. A/COUDE 30	Z7 22195	1	○	○	○
 BROSSE 400 MM. D.50 MM.	Z7 22040	1	○	○	○
 BROSSE 400 MM.AVEC COUDE	Z7 22198	1	○	○	○
 BROSSE D40MM 220MM 90 CPLT	Z7 22042	1	○	○	○
 BROSSE D40MM 300MM 90 CPLT	Z7 22043	1	○	○	○
 BROSSE D.40 CPL	Z7 22044	1	○	○	○
 CAPTEUR A ROULETTES 400 M	Z7 22029	1	○	○	○
 EMBOUCHURE A ROULETTES D.40MM L.400MM	Z7 22272	1	○	○	○
 EMBOUCHURE A ROULETTES D50 STRIP L300MM	Z7 22175	1	○	○	○
 EMBOUCHURE A ROULETTES D.50MM L.400MM	Z7 22273	1	○	○	○
 EMBOUCHURE AVEC BROSSE 500MM D50	Z7 22148	1	○	○	○
 EMBOUCHURE LAMELLE D50 500MM	Z7 22147	1	○	○	○







## S2B-S3B - Puissance simplifiée

Accessoires		Référence	Quantité mini.	S3B L100 L GV CC	S3B L50 FM	S3B 50L CC
	SUCEUR A ROULETTES 300 MM	Z7 22171	1	○	○	○
	SUCEUR A ROULETTES 300 MM	Z7 22172	1	○	○	○
	SUCEUR A ROULETTES 400 MM	Z7 22030	1	○	○	○
	SUCEUR ALU 400 MM. D.40 M	Z7 22031	1	○	○	○
	SUCEUR ALU 400 MM. D.50 M	Z7 22032	1	○	○	○
	SUCEUR ALU POUR AUTOBUS 2	Z7 22170	1	○	○	○
	SUCEUR MOBILE AVEC STRIP	Z7 22137	1	○	○	○
	SUCEUR MOBILE AVEC STRIP 40MM	Z7 22174	1	○	○	○
	SUCEUR MOBILE STRIP 400 M	Z7 22138	1	○	○	○
<b>Brosse ronde</b>						
	BROSSE RONDE ACIER D.50 M	Z7 22048	1	○	○	○
	BROSSE RONDE SOIE D.50 MM	Z7 22047	1	○	○	○
<b>Flexible d'aspiration</b>						


## S2B-S3B - Puissance simplifiée

Accessoires	Référence	Quantité mini.	S3B L100 L GV CC	S3B L50 FM	S3B 50L CC
 FLEX PVC GRIS D70 5M AVEC MANCHONS	Z7 22364	1	○	○	○
 FLEXIBLE 5M D50 PLASTIQ AVEC MANCHONS	Z7 22361	1	○	○	○
 FLEXIBLE AIR 3M D.40 AVEC MANCHONS	Z7 22049	1	○	○	○
 FLEXIBLE ANTI-HUILE 3 M.	Z7 24001	1	○	○	○
 FLEXIBLE ANTI-HUILE 3 M.	Z7 24005	1	○	○	○
 FLEXIBLE CAOUTCHOUC AS 3M D50MM	Z7 24003	1	○	○	○
 FLEXIBLE D50MM 5M PVC AVEC MANCHONS	Z7 22363	1	○	○	○
 FLEXIBLE D AIR D.40 5M AV.MANCHONS	Z7 22362	1	○	○	○
 FLEXIBLE METALIQUE D.50MM 3M	Z7 22379	1	○	○	○
 FLEXIBLE PLAST+MANCHONS	Z7 22360	1	○	○	○
 FLEXIBLE PLASTIQUE LEGER	Z7 22151	1	○	○	○
 FLEXIBLE POLYU.COND.D.50 5 M AV.MANCHONS	Z7 22366	1	○	○	○





## S2B-S3B - Puissance simplifiée

Accessoires	Référence	Quantité mini.	S3B L100 L GV CC	S3B L50 FM	S3B 50L CC
 FLEXIBLE POLYURETHANE REN	Z7 22299	1	<input type="radio"/>	<input type="radio"/>	<input type="radio"/>
 FLEXIBLE PUR AS D.50MM 3M AV. MANCHONS	Z7 22298	1	<input type="radio"/>	<input type="radio"/>	<input type="radio"/>
 FLEXIBLE PUR COND. D.40 5M AV. MANCHONS	Z7 22365	1	<input type="radio"/>	<input type="radio"/>	<input type="radio"/>
 FLEXIBLE PUR D40 3M AVEC MANCHONS	Z7 22297	1	<input type="radio"/>	<input type="radio"/>	<input type="radio"/>
 FLEXIBLE PUR D,70 5M AVEC MANCHONS	Z7 22367	1	<input type="radio"/>	<input type="radio"/>	<input type="radio"/>
 FLEXIBLE PVC 3M AVEC MANCHONS	Z7 22062	1	<input type="radio"/>	<input type="radio"/>	<input type="radio"/>
 FLEXIBLE PVC LONG. 3 METR	Z7 22150	1	<input type="radio"/>	<input type="radio"/>	<input type="radio"/>
 TUBE A AIR AVEC MANCHONS D.70 3M	Z7 22063	1	<input type="radio"/>	<input type="radio"/>	<input type="radio"/>
<b>Embout long</b>					
 BROSSE COURBE 100 MM. D.5	Z7 22131	1	<input type="radio"/>	<input type="radio"/>	<input type="radio"/>
 BROSSE COURBE 100MM D40	Z7 22132	1	<input type="radio"/>	<input type="radio"/>	<input type="radio"/>
<b>Embouchure</b>					
 CAPTEUR D40 MM400 INOX COMPLET	Z7 22296	1	<input type="radio"/>	<input type="radio"/>	<input type="radio"/>

## S2B-S3B - Puissance simplifiée












Accessoires		Référence	Quantité mini.	S3B L100 L GV CC	S3B L50 FM	S3B 50L CC
	CAPTEUR INOX POUR LIQUIDE	Z7 22294	1	○	○	○
	KIT 10 LAMELLES EMB.FIXE 600/700MM	Z8 20297	1	○	○	○
	LOT DE 10 LAMELLES CAOUTCHOUC 400MM	Z8 20295	1	○	○	○
	LOT DE 10 STRIP/BROSSES LONG.400MM	Z8 23040	1	○	○	○
	LOT DE 10 STRIP/BROSSES LONG.500MM	Z8 23041	1	○	○	○

● Equipement standard, ○ Accessoires Supplémentaires, □ Equipement Optionnel

Accessoires		Référence	Quantité mini.	S3B L50 FM AU	S3B L100 CC GV	S3B L50 CC GV
<b>Filtre d'aspiration</b>						
	FILTRE D460MM CLASSE L	40000338	1	○	○	○
	KIT FILTRE ABSOLU M.125	Z5 60357	1	○	○	○
<b>Autres</b>						
	BAGUE POUR VIDANGE DE LA	Z5 36073	1	○	○	○
	ETRIER POUR BAGUE D.460 M	Z5 36074	1	○	○	○
	KIT D ARRET LIQUIDE D460 CONE ZINC	4056000519	1			
	PANIER COPEAUX 40L POUR CUVE 100L	40000915	1	○	○	○
	RESSORT	Z7 20328	1	○	○	○
<b>Options</b>						
	CYCLONE AMOVIBLE D.460	Z5 60109	1	○	○	○
	ETRIER DE LEVAGE POUR CUVE Ø460 GALVA	4056000394	1	○	○	○
<b>Embouchure fixe</b>						
	EMBOUCHURE FIXE 600MM POUR S2-S3	4056000487	1	○	○	○
<b>Kit accessoires</b>						
	KIT AC.D50 INDUSTRIAL CLE	Z7 24151	1	○	○	○
	KIT ACCESSOIRES D.50	Z7 24146	1	○	○	○















## S2B-S3B - Puissance simplifiée













Accessoires		Référence	Quantité mini.	S3B L50 FM AU	S3B L100 CC GV	S3B L50 CC GV
	KIT ACCESSOIRES SOL/MACH.POUR HUILE D50	4072400195	1	○	○	○
	KIT NETTOYAGE MACHINES	Z7 24156	1	○	○	○
<b>Montage</b>						
	GRILLE ET VANNE D.460	Z5 60034	1	○	○	○
<b>Vacuum Hose and Connection</b>						
	COUDE REDUCTEUR 50/40	Z7 22015	1	○	○	○
	RACCORD COUDE D50 INOX	Z7 21034	1	○	○	○
	RACCORD COUDE D.40 MM.	Z7 21013	1	○	○	○
	RACCORD COUDE D.50 MM.	Z7 21012	1	○	○	○
	RACCORD COUDE D.70 MM.	Z7 21032	1	○	○	○
	RACCORD DE JONCTION D.40	Z7 21004	1	○	○	○
	RACCORD DE JONCTION D.50	Z7 21002	1	○	○	○
	RACCORD DE JONCTION D.70	Z7 21000	1	○	○	○
	RACCORD DE JONCTION INOX	Z7 22241	1	○	○	○
	RACCORD DE REDUCTION D.70 40 FE	Z7 22002	1	○	○	○














## S2B-S3B - Puissance simplifiée

Accessoires	Référence	Quantité mini.	S3B L50 FM AU	S3B L100 CC GV	S3B L50 CC GV
 RACCORD ENCLIQUETABLE D.70MM	Z7 21001	1	<input type="radio"/>	<input type="radio"/>	<input type="radio"/>
 RACCORD ENCLIQUETABLE INO	Z7 22231	0	<input type="radio"/>	<input type="radio"/>	<input type="radio"/>
 RACCORD INOX AVEC REGLAGE D.70MM	Z7 22222	1	<input type="radio"/>	<input type="radio"/>	<input type="radio"/>
 RACCORD RAPIDE FEMELLE D.	Z7 22186	1	<input type="radio"/>	<input type="radio"/>	<input type="radio"/>
 RACCORD RAPIDE FEMELLE D.	Z7 22187	1	<input type="radio"/>	<input type="radio"/>	<input type="radio"/>
 RACCORD UNION D70 INOX	Z7 22242	1	<input type="radio"/>	<input type="radio"/>	<input type="radio"/>
 REDUCTEUR 70/50MM ACIER	Z7 22001	1	<input type="radio"/>	<input type="radio"/>	<input type="radio"/>
 REDUCTION A REGLAGE D.70/	Z7 22164	1	<input type="radio"/>	<input type="radio"/>	<input type="radio"/>
 REDUCTION A/REGLAGE D.70/	Z7 22162	1	<input type="radio"/>	<input type="radio"/>	<input type="radio"/>
 TUBE REGULAT DE RACCORDEMENT. D70 ACCOMP	Z7 22113	1	<input type="radio"/>	<input type="radio"/>	<input type="radio"/>
<b>Embouchure conique</b>					
 EMBOUT TRONCONIQUE CAOUTCHOUC D.70	Z7 21009	1	<input type="radio"/>	<input type="radio"/>	<input type="radio"/>
 EXTREMITE CONIQUE D.40 MM	Z7 22142	1	<input type="radio"/>	<input type="radio"/>	<input type="radio"/>













## S2B-S3B - Puissance simplifiée

Accessoires	Référence	Quantité mini.	S3B L50 FM AU	S3B L100 CC GV	S3B L50 CC GV
 EXTREMITE CONIQUE D.50 MM	Z7 22141	1	○	○	○
 TRONCONIQUE CAOUT. D40	Z7 21011	1	○	○	○
 TRONCONIQUE D.50	Z7 21010	1	○	○	○
<b>Suceur plat</b>					
 CAPTEUR RACLEUR 120 MM. D	Z7 22033	1	○	○	○
 CAPTEUR RACLEUR 120 MM. D	Z7 22034	1	○	○	○
 CAPTEUR RACLEUR 120 MM. D	Z7 22090	1	○	○	○
 CAPTEUR RACLEUR 120 MM. INOX D.50	Z7 22278	1	○	○	○
 CAPTEUR RACLEUR D.40	Z7 22277	1	○	○	○
 LANCE A/BROSSE SOUPLE D.	Z7 22089	1	○	○	○
 LANCE A/BROSSE SOUPLE. D.	Z7 22088	1	○	○	○
 LANCE PLATE ACIER AVEC RE	Z7 22021	1	○	○	○
 LANCE PLATE ACIER D.40 MM	Z7 21027	1	○	○	○












## S2B-S3B - Puissance simplifiée

Accessoires		Référence	Quantité mini.	S3B L50 FM AU	S3B L100 CC GV	S3B L50 CC GV
	LANCE PLATE AVEC BROSSE	Z7 22024	1	○	○	○
	LANCE PLATE AVEC BROSSE M	Z7 22023	1	○	○	○
	LANCE PLATE COUDE D.50	Z7 21075	1	○	○	○
	LANCE PLATE COURBE PVC D.70	Z7 24012	1	○	○	○
	LANCE PLATE FER D.70 MM.	Z7 21028	1	○	○	○
	LANCE PLATE METALLIQUE D.	Z7 21026	1	○	○	○
	LANCE PLATE PVC D.40 MM.	Z7 24014	1	○	○	○
	LANCE PLATE PVC D.50 MM.	Z7 24013	1	○	○	○
	SUCEUR CAOUTCHOUC 120 MM.	Z7 21030	1	○	○	○
<b>Flexible et raccord</b>						
	COLLIER	Z8 40040	1	○	○	○
	RACCORD COURT COUDE D.40	Z7 21033	1	○	○	○
	RACCORD DE JONCTION INOX D.40	Z7 22240	1	○	○	○

## S2B-S3B - Puissance simplifiée

Accessoires	Référence	Quantité mini.	S3B L50 FM AU	S3B L100 CC GV	S3B L50 CC GV
 RACCORD DE REDUCTION 70-40 INOX	Z7 22224	1	<input type="radio"/>	<input type="radio"/>	<input type="radio"/>
 RACCORD DE REDUCTION 70-50 INOX	Z7 22225	1	<input type="radio"/>	<input type="radio"/>	<input type="radio"/>
 REDUCTEUR D70/40 INOX CPLT	Z7 22235	0	<input type="radio"/>	<input type="radio"/>	<input type="radio"/>
 REDUCTEUR D70/50 INOX CPLT	Z7 22236	0	<input type="radio"/>	<input type="radio"/>	<input type="radio"/>
<b>Rallonge / lance</b>					
 MANCHE ACIER CHROME D.40	Z7 22121	1	<input type="radio"/>	<input type="radio"/>	<input type="radio"/>
 MANCHE ACIER CHROME D.50	Z7 22122	1	<input type="radio"/>	<input type="radio"/>	<input type="radio"/>
 MANCHE ALUMINIUM D.40 MM.	Z7 22026	1	<input type="radio"/>	<input type="radio"/>	<input type="radio"/>
 MANCHE ALUMINIUM D.50	Z7 22025	1	<input type="radio"/>	<input type="radio"/>	<input type="radio"/>
 RALLONGE ALU 1 M D.50 MM.	Z7 22005	1	<input type="radio"/>	<input type="radio"/>	<input type="radio"/>
 RALLONGE ALU 2 M D.50 MM	Z7 22004	1	<input type="radio"/>	<input type="radio"/>	<input type="radio"/>
 RALLONGE ALU 3 M D.50 MM.	Z7 22003	1	<input type="radio"/>	<input type="radio"/>	<input type="radio"/>
 RALLONGE ALU. 2M D.40MM	Z7 22007	1	<input type="radio"/>	<input type="radio"/>	<input type="radio"/>













## S2B-S3B - Puissance simplifiée

Accessoires		Référence	Quantité mini.	S3B L50 FM AU	S3B L100 CC GV	S3B L50 CC GV
	RALLONGE EN ALU 1 M. D.40	Z7 22008	1	○	○	○
	RALLONGE EN ALU 3 M. D.40	Z7 22006	1	○	○	○
	TUBE EXTENTION ALU D.50	Z7 22385	1	○	○	○
<b>Embouchure liquide</b>						
	EMBOUCHURE LIQUIDE CPLTE D.40 500MM	Z7 22168	1	○	○	○
	EMBOUCHURE POUR LIQUIDE D.50MM 500FE	Z7 22167	1	○	○	○
	SUCEUR POUR LIQUIDES 400	Z7 22027	1	○	○	○
	SUCEUR POUR LIQUIDES 400	Z7 22028	1	○	○	○
<b>Embouchure poussière</b>						
	BROSSE 220 MM. AVEC COUDE	Z7 22196	1	○	○	○
	BROSSE 220MM AVEC COUDE	Z7 22193	1	○	○	○
	BROSSE 220MM D.50MM	Z7 22038	1	○	○	○
	BROSSE 300 MM A/COUDE 30D	Z7 22194	1	○	○	○

## S2B-S3B - Puissance simplifiée













Accessoires	Référence	Quantité mini.	S3B L50 FM AU	S3B L100 CC GV	S3B L50 CC GV
 BROSSE 300 MM. AVEC COUDE	Z7 22197	1	○	○	○
 BROSSE 300 MM. D.50 MM.	Z7 22039	1	○	○	○
 BROSSE 400 MM. A/COUDE 30	Z7 22195	1	○	○	○
 BROSSE 400 MM. D.50 MM.	Z7 22040	1	○	○	○
 BROSSE 400 MM.AVEC COUDE	Z7 22198	1	○	○	○
 BROSSE D40MM 220MM 90 CPLT	Z7 22042	1	○	○	○
 BROSSE D40MM 300MM 90 CPLT	Z7 22043	1	○	○	○
 BROSSE D.40 CPL	Z7 22044	1	○	○	○
 CAPTEUR A ROULETTES 400 M	Z7 22029	1	○	○	○
 EMBOUCHURE A ROULETTES D.40MM L.400MM	Z7 22272	1	○	○	○
 EMBOUCHURE A ROULETTES D50 STRIP L300MM	Z7 22175	1	○	○	○
 EMBOUCHURE A ROULETTES D.50MM L.400MM	Z7 22273	1	○	○	○

## S2B-S3B - Puissance simplifiée




Accessoires	Référence	Quantité mini.	S3B L50 FM AU	S3B L100 CC GV	S3B L50 CC GV
 EMBOUCHURE AVEC BROSSE 500MM D50	Z7 22148	1	○	○	○
 EMBOUCHURE LAMELLE D50 500MM	Z7 22147	1	○	○	○
 SUCEUR A ROULETTES 300 MM	Z7 22171	1	○	○	○
 SUCEUR A ROULETTES 300 MM	Z7 22172	1	○	○	○
 SUCEUR A ROULETTES 400 MM	Z7 22030	1	○	○	○
 SUCEUR ALU 400 MM. D.40 M	Z7 22031	1	○	○	○
 SUCEUR ALU 400 MM. D.50 M	Z7 22032	1	○	○	○
 SUCEUR ALU POUR AUTOBUS 2	Z7 22170	1	○	○	○
 SUCEUR MOBILE AVEC STRIP	Z7 22137	1	○	○	○
 SUCEUR MOBILE AVEC STRIP 40MM	Z7 22174	1	○	○	○
 SUCEUR MOBILE STRIP 400 M	Z7 22138	1	○	○	○
<b>Brosse ronde</b>					
 BROSSE RONDE ACIER D.50 M	Z7 22048	1	○	○	○





## S2B-S3B - Puissance simplifiée

Accessoires		Référence	Quantité mini.	S3B L50 FM AU	S3B L100 CC GV	S3B L50 CC GV
	BROSSE RONDE SOIE D.50 MM	Z7 22047	1	○	○	○
<b>Flexible d'aspiration</b>						
	FLEX PVC GRIS D70 5M AVEC MANCHONS	Z7 22364	1	○	○	○
	FLEXIBLE 5M D50 PLASTIQ AVEC MANCHONS	Z7 22361	1	○	○	○
	FLEXIBLE AIR 3M D.40 AVEC MANCHONS	Z7 22049	1	○	○	○
	FLEXIBLE ANTI-HUILE 3 M.	Z7 24001	1	○	○	○
	FLEXIBLE ANTI-HUILE 3 M.	Z7 24005	1	○	○	○
	FLEXIBLE CAOUTCHOUC AS 3M D50MM	Z7 24003	1	○	○	○
	FLEXIBLE D50MM 5M PVC AVEC MANCHONS	Z7 22363	1	○	○	○
	FLEXIBLE D AIR D.40 5M AV.MANCHONS	Z7 22362	1	○	○	○
	FLEXIBLE METALIQUE D.50MM 3M	Z7 22379	1	○	○	○
	FLEXIBLE PLAST+MANCHONS	Z7 22360	1	○	○	○
	FLEXIBLE PLASTIQUE LEGER	Z7 22151	1	○	○	○




## S2B-S3B - Puissance simplifiée

Accessoires	Référence	Quantité mini.	S3B L50 FM AU	S3B L100 CC GV	S3B L50 CC GV
 FLEXIBLE POLYU.COND.D.50 5 M AV.MANCHONS	Z7 22366	1	○	○	○
 FLEXIBLE POLYURETHANE REN	Z7 22299	1	○	○	○
 FLEXIBLE PUR AS D.50MM 3M AV. MANCHONS	Z7 22298	1	○	○	○
 FLEXIBLE PUR COND.D.40 5M AV.MANCHONS	Z7 22365	1	○	○	○
 FLEXIBLE PUR D40 3M AVEC MANCHONS	Z7 22297	1	○	○	○
 FLEXIBLE PUR D,70 5M AVEC MANCHONS	Z7 22367	1	○	○	○
 FLEXIBLE PVC 3M AVEC MANCHONS	Z7 22062	1	○	○	○
 FLEXIBLE PVC LONG. 3 METR	Z7 22150	1	○	○	○
 TUBE A AIR AVEC MANCHONS D.70 3M	Z7 22063	1	○	○	○
<b>Embout long</b>					
 BROSSE COURBE 100 MM. D.5	Z7 22131	1	○	○	○
 BROSSE COURBE 100MM D40	Z7 22132	1	○	○	○
<b>Embouchure</b>					












## S2B-S3B - Puissance simplifiée

Accessoires		Référence	Quantité mini.	S3B L50 FM AU	S3B L100 CC GV	S3B L50 CC GV
	CAPTEUR D40 MM400 INOX COMPLET	Z7 22296	1	○	○	○
	CAPTEUR INOX POUR LIQUIDE	Z7 22294	1	○	○	○
	KIT 10 LAMELLES EMB.FIXE 600/700MM	Z8 20297	1	○	○	○
	LOT DE 10 LAMELLES CAOUTCHOUC 400MM	Z8 20295	1	○	○	○
	LOT DE 10 STRIP/BROSSES LONG.400MM	Z8 23040	1	○	○	○
	LOT DE 10 STRIP/BROSSES LONG.500MM	Z8 23041	1	○	○	○













● Equipement standard, ○ Accessoires Supplémentaires, □ Equipement Optionnel

Accessoires		Référence	Quantité mini.	S3B L100 PBS	S3B L50 FM PBS	S3B LP FM AU
<b>Filtre d'aspiration</b>						
	FILTRE D460MM CLASSE L	40000338	1	○	○	○
	KIT FILTRE ABSOLU M.125	Z5 60357	1	○	○	○
<b>Autres</b>						
	BAGUE POUR VIDANGE DE LA	Z5 36073	1	○	○	○
	ETRIER POUR BAGUE D.460 M	Z5 36074	1	○	○	○
	KIT D ARRET LIQUIDE D460 CONE ZINC	4056000519	1			
	PANIER COPEAUX 40L POUR CUVE 100L	40000915	1	○	○	○
	RESSORT	Z7 20328	1	○	○	○
<b>Options</b>						
	CYCLONE AMOVIBLE D.460	Z5 60109	1	○	○	○
	ETRIER DE LEVAGE POUR CUVE Ø460 GALVA	4056000394	1	○	○	○
<b>Embouchure fixe</b>						
	EMBOUCHURE FIXE 600MM POUR S2-S3	4056000487	1	○	○	○
<b>Kit accessoires</b>						
	KIT AC.D50 INDUSTRIAL CLE	Z7 24151	1	○	○	○













## S2B-S3B - Puissance simplifiée

Accessoires	Référence	Quantité mini.	S3B L100 PBS	S3B L50 FM PBS	S3B LP FM AU
 KIT ACCESSOIRES D.50	Z7 24146	1	○	○	○
 KIT ACCESSOIRES SOL/MACH.POUR HUILE D50	4072400195	1	○	○	○
 KIT NETTOYAGE MACHINES	Z7 24156	1	○	○	○
<b>Montage</b>					
GRILLE ET VANNE D.460	Z5 60034	1	○	○	○
<b>Vacuum Hose and Connection</b>					
 COUDE REDUCTEUR 50/40	Z7 22015	1	○	○	○
 RACCORD COUDE D50 INOX	Z7 21034	1	○	○	○
 RACCORD COUDE D.40 MM.	Z7 21013	1	○	○	○
 RACCORD COUDE D.50 MM.	Z7 21012	1	○	○	○
RACCORD COUDE D.70 MM.	Z7 21032	1	○	○	○
 RACCORD DE JONCTION D.40	Z7 21004	1	○	○	○
 RACCORD DE JONCTION D.50	Z7 21002	1	○	○	○
 RACCORD DE JONCTION D.70	Z7 21000	1	○	○	○
 RACCORD DE JONCTION INOX	Z7 22241	1	○	○	○

## S2B-S3B - Puissance simplifiée

Accessoires	Référence	Quantité mini.	S3B L100 PBS	S3B L50 FM PBS	S3B LP FM AU
 RACCORD DE REDUCTION D.70 40 FE	Z7 22002	1	○	○	○
 RACCORD ENCLIQUETABLE D.70MM	Z7 21001	1	○	○	○
 RACCORD ENCLIQUETABLE INO	Z7 22231	0	○	○	○
 RACCORD INOX AVEC REGLAGE D.70MM	Z7 22222	1	○	○	○
 RACCORD RAPIDE FEMELLE D.	Z7 22186	1	○	○	○
 RACCORD RAPIDE FEMELLE D.	Z7 22187	1	○	○	○
 RACCORD UNION D70 INOX	Z7 22242	1	○	○	○
 REDUCTEUR 70/50MM ACIER	Z7 22001	1	○	○	○
 REDUCTION A REGLAGE D.70/	Z7 22164	1	○	○	○
 REDUCTION A/REGLAGE D.70/	Z7 22162	1	○	○	○
 TUBE REGULAT DE RACCORDEMENT. D70 ACCOMP	Z7 22113	1	○	○	○
<b>Embouchure conique</b>					
 EMBOUT TRONCONIQUE CAOUTCHOUC D.70	Z7 21009	1	○	○	○













## S2B-S3B - Puissance simplifiée

Accessoires	Référence	Quantité mini.	S3B L100 PBS	S3B L50 FM PBS	S3B LP FM AU
 EXTREMITE CONIQUE D.40 MM	Z7 22142	1	○	○	○
 EXTREMITE CONIQUE D.50 MM	Z7 22141	1	○	○	○
 TRONCONIQUE CAOUT. D40	Z7 21011	1	○	○	○
 TRONCONIQUE D.50	Z7 21010	1	○	○	○
<b>Suceur plat</b>					
 CAPTEUR RACLEUR 120 MM. D	Z7 22033	1	○	○	○
 CAPTEUR RACLEUR 120 MM. D	Z7 22034	1	○	○	○
 CAPTEUR RACLEUR 120 MM. D	Z7 22090	1	○	○	○
 CAPTEUR RACLEUR 120 MM. INOX D.50	Z7 22278	1	○	○	○
 CAPTEUR RACLEUR D.40	Z7 22277	1	○	○	○
 LANCE A/BROSSE SOUPLE D.	Z7 22089	1	○	○	○
 LANCE A/BROSSE SOUPLE. D.	Z7 22088	1	○	○	○
 LANCE PLATE ACIER AVEC RE	Z7 22021	1	○	○	○

## S2B-S3B - Puissance simplifiée

Accessoires		Référence	Quantité mini.	S3B L100 PBS	S3B L50 FM PBS	S3B LP FM AU
	LANCE PLATE ACIER D.40 MM	Z7 21027	1	○	○	○
	LANCE PLATE AVEC BROSSE	Z7 22024	1	○	○	○
	LANCE PLATE AVEC BROSSE M	Z7 22023	1	○	○	○
	LANCE PLATE COUDE D.50	Z7 21075	1	○	○	○
	LANCE PLATE COURBE PVC D.70	Z7 24012	1	○	○	○
	LANCE PLATE FER D.70 MM.	Z7 21028	1	○	○	○
	LANCE PLATE METALLIQUE D.	Z7 21026	1	○	○	○
	LANCE PLATE PVC D.40 MM.	Z7 24014	1	○	○	○
	LANCE PLATE PVC D.50 MM.	Z7 24013	1	○	○	○
	SUCEUR CAOUTCHOUC 120 MM.	Z7 21030	1	○	○	○
<b>Flexible et raccord</b>						
	COLLIER	Z8 40040	1	○	○	○
	RACCORD COURT COUDE D.40	Z7 21033	1	○	○	○

## S2B-S3B - Puissance simplifiée

Accessoires		Référence	Quantité mini.	S3B L100 PBS	S3B L50 FM PBS	S3B LP FM AU
	RACCORD DE JONCTION INOX D.40	Z7 22240	1	○	○	○
	RACCORD DE REDUCTION 70-40 INOX	Z7 22224	1	○	○	○
	RACCORD DE REDUCTION 70-50 INOX	Z7 22225	1	○	○	○
	REDUCTEUR D70/40 INOX CPLT	Z7 22235	0	○	○	○
	REDUCTEUR D70/50 INOX CPLT	Z7 22236	0	○	○	○
<b>Rallonge /lance</b>						
	MANCHE ACIER CHROME D.40	Z7 22121	1	○	○	○
	MANCHE ACIER CHROME D.50	Z7 22122	1	○	○	○
	MANCHE ALUMINIUM D.40 MM.	Z7 22026	1	○	○	○
	MANCHE ALUMINIUM D.50	Z7 22025	1	○	○	○
	RALLONGE ALU 1 M D.50 MM.	Z7 22005	1	○	○	○
	RALLONGE ALU 2 M D.50 MM	Z7 22004	1	○	○	○
	RALLONGE ALU 3 M D.50 MM.	Z7 22003	1	○	○	○









## S2B-S3B - Puissance simplifiée

Accessoires		Référence	Quantité mini.	S3B L100 PBS	S3B L50 FM PBS	S3B LP FM AU
	RALLONGE ALU. 2M D.40MM	Z7 22007	1	○	○	○
	RALLONGE EN ALU 1 M. D.40	Z7 22008	1	○	○	○
	RALLONGE EN ALU 3 M. D.40	Z7 22006	1	○	○	○
	TUBE EXTENTION ALU D.50	Z7 22385	1	○	○	○
<b>Embouchure liquide</b>						
	EMBOUCHURE LIQUIDE CPLTE D.40 500MM	Z7 22168	1	○	○	○
	EMBOUCHURE POUR LIQUIDE D.50MM 500FE	Z7 22167	1	○	○	○
	SUCEUR POUR LIQUIDES 400	Z7 22027	1	○	○	○
	SUCEUR POUR LIQUIDES 400	Z7 22028	1	○	○	○
<b>Embouchure poussière</b>						
	BROSSE 220 MM. AVEC COUDE	Z7 22196	1	○	○	○
	BROSSE 220MM AVEC COUDE	Z7 22193	1	○	○	○
	BROSSE 220MM D.50MM	Z7 22038	1	○	○	○

## S2B-S3B - Puissance simplifiée

Accessoires	Référence	Quantité mini.	S3B L100 PBS	S3B L50 FM PBS	S3B LP FM AU
 BROSSE 300 MM A/COUDE 30D	Z7 22194	1	○	○	○
 BROSSE 300 MM. AVEC COUDE	Z7 22197	1	○	○	○
 BROSSE 300 MM. D.50 MM.	Z7 22039	1	○	○	○
 BROSSE 400 MM. A/COUDE 30	Z7 22195	1	○	○	○
 BROSSE 400 MM. D.50 MM.	Z7 22040	1	○	○	○
 BROSSE 400 MM.AVEC COUDE	Z7 22198	1	○	○	○
 BROSSE D40MM 220MM 90 CPLT	Z7 22042	1	○	○	○
 BROSSE D40MM 300MM 90 CPLT	Z7 22043	1	○	○	○
 BROSSE D.40 CPL	Z7 22044	1	○	○	○
 CAPTEUR A ROULETTES 400 M	Z7 22029	1	○	○	○
 EMBOUCHURE A ROULETTES D.40MM L.400MM	Z7 22272	1	○	○	○
 EMBOUCHURE A ROULETTES D50 STRIP L300MM	Z7 22175	1	○	○	○

## S2B-S3B - Puissance simplifiée

Accessoires	Référence	Quantité mini.	S3B L100 PBS	S3B L50 FM PBS	S3B LP FM AU
 EMOUCHURE A ROULETTES D.50MM L.400MM	Z7 22273	1	○	○	○
 EMOUCHURE AVEC BROSSSE 500MM D50	Z7 22148	1	○	○	○
 EMOUCHURE LAMELLE D50 500MM	Z7 22147	1	○	○	○
 SUCEUR A ROULETTES 300 MM	Z7 22171	1	○	○	○
 SUCEUR A ROULETTES 300 MM	Z7 22172	1	○	○	○
 SUCEUR A ROULETTES 400 MM	Z7 22030	1	○	○	○
 SUCEUR ALU 400 MM. D.40 M	Z7 22031	1	○	○	○
 SUCEUR ALU 400 MM. D.50 M	Z7 22032	1	○	○	○
 SUCEUR ALU POUR AUTOBUS 2	Z7 22170	1	○	○	○
 SUCEUR MOBILE AVEC STRIP	Z7 22137	1	○	○	○
 SUCEUR MOBILE AVEC STRIP 40MM	Z7 22174	1	○	○	○
 SUCEUR MOBILE STRIP 400 M	Z7 22138	1	○	○	○
<b>Brosse ronde</b>					





## S2B-S3B - Puissance simplifiée

Accessoires		Référence	Quantité mini.	S3B L100 PBS	S3B L50 FM PBS	S3B LP FM AU
	BROSSE RONDE ACIER D.50 M	Z7 22048	1	○	○	○
	BROSSE RONDE SOIE D.50 MM	Z7 22047	1	○	○	○
<b>Flexible d'aspiration</b>						
	FLEX PVC GRIS D70 5M AVEC MANCHONS	Z7 22364	1	○	○	○
	FLEXIBLE 5M D50 PLASTIQ AVEC MANCHONS	Z7 22361	1	○	○	○
	FLEXIBLE AIR 3M D.40 AVEC MANCHONS	Z7 22049	1	○	○	○
	FLEXIBLE ANTI-HUILE 3 M.	Z7 24001	1	○	○	○
	FLEXIBLE ANTI-HUILE 3 M.	Z7 24005	1	○	○	○
	FLEXIBLE CAOUTCHOUC AS 3M D50MM	Z7 24003	1	○	○	○
	FLEXIBLE D50MM 5M PVC AVEC MANCHONS	Z7 22363	1	○	○	○
	FLEXIBLE D AIR D.40 5M AV.MANCHONS	Z7 22362	1	○	○	○
	FLEXIBLE METALIQUE D.50MM 3M	Z7 22379	1	○	○	○
	FLEXIBLE PLAST+MANCHONS	Z7 22360	1	○	○	○




## S2B-S3B - Puissance simplifiée

Accessoires	Référence	Quantité mini.	S3B L100 PBS	S3B L50 FM PBS	S3B LP FM AU
 FLEXIBLE PLASTIQUE LEGER	Z7 22151	1	<input type="radio"/>	<input type="radio"/>	<input type="radio"/>
 FLEXIBLE POLYU.COND.D.50 5 M AV.MANCHONS	Z7 22366	1	<input type="radio"/>	<input type="radio"/>	<input type="radio"/>
 FLEXIBLE POLYURETHANE REN	Z7 22299	1	<input type="radio"/>	<input type="radio"/>	<input type="radio"/>
 FLEXIBLE PUR AS D.50MM 3M AV. MANCHONS	Z7 22298	1	<input type="radio"/>	<input type="radio"/>	<input type="radio"/>
 FLEXIBLE PUR COND.D.40 5M AV.MANCHONS	Z7 22365	1	<input type="radio"/>	<input type="radio"/>	<input type="radio"/>
 FLEXIBLE PUR D40 3M AVEC MANCHONS	Z7 22297	1	<input type="radio"/>	<input type="radio"/>	<input type="radio"/>
 FLEXIBLE PUR D,70 5M AVEC MANCHONS	Z7 22367	1	<input type="radio"/>	<input type="radio"/>	<input type="radio"/>
 FLEXIBLE PVC 3M AVEC MANCHONS	Z7 22062	1	<input type="radio"/>	<input type="radio"/>	<input type="radio"/>
 FLEXIBLE PVC LONG. 3 METR	Z7 22150	1	<input type="radio"/>	<input type="radio"/>	<input type="radio"/>
 TUBE A AIR AVEC MANCHONS D.70 3M	Z7 22063	1	<input type="radio"/>	<input type="radio"/>	<input type="radio"/>
<b>Embout long</b>					
 BROSSE COURBE 100 MM. D.5	Z7 22131	1	<input type="radio"/>	<input type="radio"/>	<input type="radio"/>
 BROSSE COURBE 100MM D40	Z7 22132	1	<input type="radio"/>	<input type="radio"/>	<input type="radio"/>












## S2B-S3B - Puissance simplifiée

Accessoires		Référence	Quantité mini.	S3B L100 PBS	S3B L50 FM PBS	S3B LP FM AU
<b>Embouchure</b>						
	CAPTEUR D40 MM400 INOX COMPLET	Z7 22296	1	○	○	○
	CAPTEUR INOX POUR LIQUIDE	Z7 22294	1	○	○	○
	KIT 10 LAMELLES EMB.FIXE 600/700MM	Z8 20297	1	○	○	○
	LOT DE 10 LAMELLES CAOUTCHOUC 400MM	Z8 20295	1	○	○	○
	LOT DE 10 STRIP/BROSSES LONG.400MM	Z8 23040	1	○	○	○
	LOT DE 10 STRIP/BROSSES LONG.500MM	Z8 23041	1	○	○	○

● Equipement standard, ○ Accessoires Supplémentaires, □ Equipement Optionnel













Accessoires		Référence	Quantité mini.	S3BCB L100 CC GV
<b>Filtre d'aspiration</b>				
	FILTRE D460MM CLASSE L	40000338	1	
	KIT FILTRE ABSOLU M.125	Z5 60357	1	
<b>Autres</b>				
	BAGUE POUR VIDANGE DE LA	Z5 36073	1	
	ETRIER POUR BAGUE D.460 M	Z5 36074	1	
	KIT D ARRET LIQUIDE D460 CONE ZINC	4056000519	1	
	PANIER COPEAUX 40L POUR CUVE 100L	40000915	1	
	RESSORT	Z7 20328	1	
<b>Options</b>				
	CYCLONE AMOVIBLE D.460	Z5 60109	1	
	ETRIER DE LEVAGE POUR CUVE Ø460 GALVA	4056000394	1	
<b>Embouchure fixe</b>				
	EMBOUCHURE FIXE 600MM POUR S2-S3	4056000487	1	
<b>Kit accessoires</b>				
	KIT AC.D50 INDUSTRIAL CLE	Z7 24151	1	

## S2B-S3B - Puissance simplifiée

Accessoires		Référence	Quantité mini.	S3BCB L100 CC GV
	KIT ACCESSOIRES D.50	Z7 24146	1	
	KIT ACCESSOIRES SOL/MACH.POUR HUILE D50	4072400195	1	
	KIT NETTOYAGE MACHINES	Z7 24156	1	
<b>Montage</b>				
	GRILLE ET VANNE D.460	Z5 60034	1	
<b>Vacuum Hose and Connection</b>				
	COUDE REDUCTEUR 50/40	Z7 22015	1	
	RACCORD COUDE D50 INOX	Z7 21034	1	
	RACCORD COUDE D.40 MM.	Z7 21013	1	
	RACCORD COUDE D.50 MM.	Z7 21012	1	
	RACCORD COUDE D.70 MM.	Z7 21032	1	
	RACCORD DE JONCTION D.40	Z7 21004	1	
	RACCORD DE JONCTION D.50	Z7 21002	1	•
	RACCORD DE JONCTION D.70	Z7 21000	1	
	RACCORD DE JONCTION INOX	Z7 22241	1	















## S2B-S3B - Puissance simplifiée













Accessoires		Référence	Quantité mini.	S3BCB L100 CC GV
	RACCORD DE REDUCTION D.70 40 FE	Z7 22002	1	
	RACCORD ENCLIQUETABLE D.70MM	Z7 21001	1	
	RACCORD ENCLIQUETABLE INO	Z7 22231	0	
	RACCORD INOX AVEC REGLAGE D.70MM	Z7 22222	1	
	RACCORD RAPIDE FEMELLE D.	Z7 22186	1	
	RACCORD RAPIDE FEMELLE D.	Z7 22187	1	
	RACCORD UNION D70 INOX	Z7 22242	1	
	REDUCTEUR 70/50MM ACIER	Z7 22001	1	•
	REDUCTION A REGLAGE D.70/	Z7 22164	1	
	REDUCTION A/REGLAGE D.70/	Z7 22162	1	
	TUBE REGULAT DE RACCORDEMENT. D70 ACCOMP	Z7 22113	1	
<b>Embouchure conique</b>				
	EMBOUT TRONCONIQUE CAOUTCHOUC D.70	Z7 21009	1	















## S2B-S3B - Puissance simplifiée

Accessoires		Référence	Quantité mini.	S3BCB L100 CC GV
	EXTREMITE CONIQUE D.40 MM	Z7 22142	1	
	EXTREMITE CONIQUE D.50 MM	Z7 22141	1	
	TRONCONIQUE CAOUT. D40	Z7 21011	1	
	TRONCONIQUE D.50	Z7 21010	1	•
<b>Suceur plat</b>				
	CAPTEUR RACLEUR 120 MM. D	Z7 22033	1	
	CAPTEUR RACLEUR 120 MM. D	Z7 22034	1	
	CAPTEUR RACLEUR 120 MM. D	Z7 22090	1	
	CAPTEUR RACLEUR 120 MM. INOX D.50	Z7 22278	1	
	CAPTEUR RACLEUR D.40	Z7 22277	1	
	LANCE A/BROSSE SOUPLE D.	Z7 22089	1	
	LANCE A/BROSSE SOUPLE. D.	Z7 22088	1	
	LANCE PLATE ACIER AVEC RE	Z7 22021	1	




## S2B-S3B - Puissance simplifiée

Accessoires		Référence	Quantité mini.	S3BCB L100 CC GV
	LANCE PLATE ACIER D.40 MM	Z7 21027	1	
	LANCE PLATE AVEC BROSSE	Z7 22024	1	
	LANCE PLATE AVEC BROSSE M	Z7 22023	1	
	LANCE PLATE COUDE D.50	Z7 21075	1	
	LANCE PLATE COURBE PVC D.70	Z7 24012	1	
	LANCE PLATE FER D.70 MM.	Z7 21028	1	
	LANCE PLATE METALLIQUE D.	Z7 21026	1	•
	LANCE PLATE PVC D.40 MM.	Z7 24014	1	
	LANCE PLATE PVC D.50 MM.	Z7 24013	1	
	SUCEUR CAOUTCHOUC 120 MM.	Z7 21030	1	
<b>Flexible et raccord</b>				
	COLLIER	Z8 40040	1	
	RACCORD COURT COUDE D.40	Z7 21033	1	













## S2B-S3B - Puissance simplifiée

Accessoires		Référence	Quantité mini.	S3BCB L100 CC GV
	RACCORD DE JONCTION INOX D.40	Z7 22240	1	
	RACCORD DE REDUCTION 70-40 INOX	Z7 22224	1	
	RACCORD DE REDUCTION 70-50 INOX	Z7 22225	1	
	REDUCTEUR D70/40 INOX CPLT	Z7 22235	0	
	REDUCTEUR D70/50 INOX CPLT	Z7 22236	0	
<b>Rallonge /lance</b>				
	MANCHE ACIER CHROME D.40	Z7 22121	1	
	MANCHE ACIER CHROME D.50	Z7 22122	1	
	MANCHE ALUMINIUM D.40 MM.	Z7 22026	1	
	MANCHE ALUMINIUM D.50	Z7 22025	1	•
	RALLONGE ALU 1 M D.50 MM.	Z7 22005	1	
	RALLONGE ALU 2 M D.50 MM	Z7 22004	1	
	RALLONGE ALU 3 M D.50 MM.	Z7 22003	1	













## S2B-S3B - Puissance simplifiée

Accessoires		Référence	Quantité mini.	S3BCB L100 CC GV
	RALLONGE ALU. 2M D.40MM	Z7 22007	1	
	RALLONGE EN ALU 1 M. D.40	Z7 22008	1	
	RALLONGE EN ALU 3 M. D.40	Z7 22006	1	
	TUBE EXTENTION ALU D.50	Z7 22385	1	
<b>Embouchure liquide</b>				
	EMBOUCHURE LIQUIDE CPLTE D.40 500MM	Z7 22168	1	
	EMBOUCHURE POUR LIQUIDE D.50MM 500FE	Z7 22167	1	
	SUCEUR POUR LIQUIDES 400	Z7 22027	1	
	SUCEUR POUR LIQUIDES 400	Z7 22028	1	
<b>Embouchure poussière</b>				
	BROSSE 220 MM. AVEC COUDE	Z7 22196	1	
	BROSSE 220MM AVEC COUDE	Z7 22193	1	
	BROSSE 220MM D.50MM	Z7 22038	1	

## S2B-S3B - Puissance simplifiée













Accessoires		Référence	Quantité mini.	S3BCB L100 CC GV
	BROSSE 300 MM A/COUDE 30D	Z7 22194	1	
	BROSSE 300 MM. AVEC COUDE	Z7 22197	1	
	BROSSE 300 MM. D.50 MM.	Z7 22039	1	
	BROSSE 400 MM. A/COUDE 30	Z7 22195	1	
	BROSSE 400 MM. D.50 MM.	Z7 22040	1	
	BROSSE 400 MM.AVEC COUDE	Z7 22198	1	
	BROSSE D40MM 220MM 90 CPLT	Z7 22042	1	
	BROSSE D40MM 300MM 90 CPLT	Z7 22043	1	
	BROSSE D.40 CPL	Z7 22044	1	
	CAPTEUR A ROULETTES 400 M	Z7 22029	1	
	EMBOUCHURE A ROULETTES D.40MM L.400MM	Z7 22272	1	
	EMBOUCHURE A ROULETTES D50 STRIP L300MM	Z7 22175	1	

## S2B-S3B - Puissance simplifiée













Accessoires		Référence	Quantité mini.	S3BCB L100 CC GV
	EMBOUCHURE A ROULETTES D.50MM L.400MM	Z7 22273	1	
	EMBOUCHURE AVEC BROSSE 500MM D50	Z7 22148	1	
	EMBOUCHURE LAMELLE D50 500MM	Z7 22147	1	
	SUCEUR A ROULETTES 300 MM	Z7 22171	1	
	SUCEUR A ROULETTES 300 MM	Z7 22172	1	•
	SUCEUR A ROULETTES 400 MM	Z7 22030	1	
	SUCEUR ALU 400 MM. D.40 M	Z7 22031	1	
	SUCEUR ALU 400 MM. D.50 M	Z7 22032	1	
	SUCEUR ALU POUR AUTOBUS 2	Z7 22170	1	
	SUCEUR MOBILE AVEC STRIP	Z7 22137	1	
	SUCEUR MOBILE AVEC STRIP 40MM	Z7 22174	1	
	SUCEUR MOBILE STRIP 400 M	Z7 22138	1	
Brosse ronde				



## S2B-S3B - Puissance simplifiée



Accessoires		Référence	Quantité mini.	S3BCB L100 CC GV
	BROSSE RONDE ACIER D.50 M	Z7 22048	1	
	BROSSE RONDE SOIE D.50 MM	Z7 22047	1	
<b>Flexible d'aspiration</b>				
	FLEX PVC GRIS D70 5M AVEC MANCHONS	Z7 22364	1	
	FLEXIBLE 5M D50 PLASTIQ AVEC MANCHONS	Z7 22361	1	
	FLEXIBLE AIR 3M D.40 AVEC MANCHONS	Z7 22049	1	
	FLEXIBLE ANTI-HUILE 3 M.	Z7 24001	1	
	FLEXIBLE ANTI-HUILE 3 M.	Z7 24005	1	
	FLEXIBLE CAOUTCHOUC AS 3M D50MM	Z7 24003	1	
	FLEXIBLE D50MM 5M PVC AVEC MANCHONS	Z7 22363	1	
	FLEXIBLE D AIR D.40 5M AV.MANCHONS	Z7 22362	1	
	FLEXIBLE METALIQUE D.50MM 3M	Z7 22379	1	
	FLEXIBLE PLAST+MANCHONS	Z7 22360	1	

## S2B-S3B - Puissance simplifiée

Accessoires		Référence	Quantité mini.	S3BCB L100 CC GV
	FLEXIBLE PLASTIQUE LEGER	Z7 22151	1	
	FLEXIBLE POLYU.COND.D.50 5 M AV.MANCHONS	Z7 22366	1	•
	FLEXIBLE POLYURETHANE REN	Z7 22299	1	
	FLEXIBLE PUR AS D.50MM 3M AV. MANCHONS	Z7 22298	1	
	FLEXIBLE PUR COND.D.40 5M AV.MANCHONS	Z7 22365	1	
	FLEXIBLE PUR D40 3M AVEC MANCHONS	Z7 22297	1	
	FLEXIBLE PUR D,70 5M AVEC MANCHONS	Z7 22367	1	
	FLEXIBLE PVC 3M AVEC MANCHONS	Z7 22062	1	
	FLEXIBLE PVC LONG. 3 METR	Z7 22150	1	
	TUBE A AIR AVEC MANCHONS D.70 3M	Z7 22063	1	
<b>Embout long</b>				
	BROSSE COURBE 100 MM. D.5	Z7 22131	1	
	BROSSE COURBE 100MM D40	Z7 22132	1	



## S2B-S3B - Puissance simplifiée

Accessoires		Référence	Quantité mini.	S3BCB L100 CC GV
<b>Embouchure</b>				
	CAPTEUR D40 MM400 INOX COMPLET	Z7 22296	1	
	CAPTEUR INOX POUR LIQUIDE	Z7 22294	1	
	KIT 10 LAMELLES EMB.FIXE 600/700MM	Z8 20297	1	
	LOT DE 10 LAMELLES CAOUTCHOUC 400MM	Z8 20295	1	
	LOT DE 10 STRIP/BROSSES LONG.400MM	Z8 23040	1	
	LOT DE 10 STRIP/BROSSES LONG.500MM	Z8 23041	1	