

CLOU RÉSINE®

Fixation de sécurité dans les matériaux creux



clou résine

Description

- Fixation de sécurité dans le parpaing et la brique creuse.
- Epaisseur maximum de la pièce à fixer : 2 mm .
- Utiliser avec nos résines DI et NS.
- Perçage Ø10 mm.
- Breveté.
- Fabriqué en France.

Les + produits

- Très forte tenue dans les matériaux creux.
- 2 à 3 fois plus de tenue que la cheville sabot de charpente.
- 4 produits en 1 : remplace la tige filetée, l'écrou, la rondelle et le filtre.
- Perçage et fixation au travers du sabot de charpente.
- Tête extra-plate : pas besoin d'entailler la panne.


Applications

- Sabots de charpente, équerres de bardage, lisses de bardage, portes de garage, fenêtres, etc.


Les Matériaux



Parpaing Brique creuse



clou résine - vue en coupe




clou résine - vue en coupe



clou résine - vue en situation



clou résine - vue en situation



clou résine - vue en situation



clou résine - vue en situation



clou résine - vue en situation

Références produits

DÉSIGNATION	RÉFÉRENCE	CONDT	SURCONDT
CLOU RÉSINE Bte de 32	A460100	Boîte de 32	9 boîtes
EMBOUT MELANGEUR + RALLONGE Sachet de 5	A460200	Sachet de 5	5 sachets
CLOU RÉSINE + EMBOUT + RALLONGE Sachet de 4	A460250	Sachet de 4	10 Sachets
KIT 4 CLOUS RÉSINE + 300ML SOC	A460300	Sachet de 4	5 sachets
KIT 6 CLOUS RÉSINE + 300ML SOC	A460400	Sachet de 6	5 sachets

Les informations techniques - Charges indicatives moyennes pour 4 fixations

PARPAING	500 kg
BRIQUE CREUSE	415 kg
BRIQUE TYPE MONOMUR	315 kg

Charges pondérées avec un coefficient de sécurité de 4

Les informations techniques - Quantité de résine

CARTOUCHE	PARPAING	BRIQUE CREUSE	BRIQUE MONOMUR
410 ML	8 clous résine	8 clous résine	12 clous résine

CARTOUCHE	PARPAING	BRIQUE CREUSE	BRIQUE MONOMUR
300 ML	6 clous résine	6 clous résine	9 clous résine