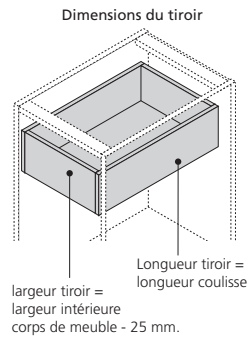
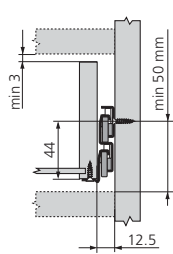


30 à 200 kg - Sortie totale

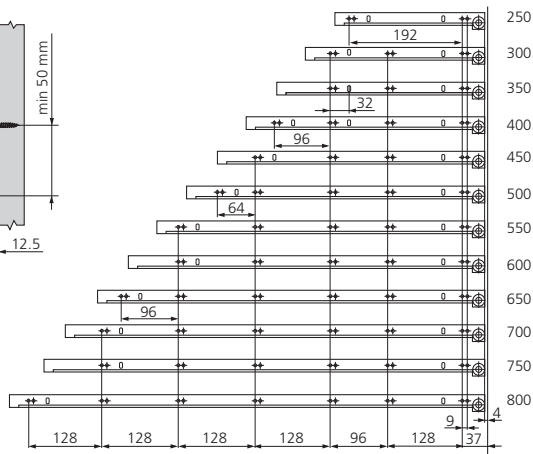
➤ Coulisse de tiroir sortie totale 30 kg



Encombrement



Fixation des coulisses corps de meuble



A galets, montage sous tiroir.
Sécurité de décrochage intégré.
Montage aisé du tiroir sur la coulisse.
Charge (kg) : 30.
Matériau : acier

Présentation : blanc crème (RAL9001)

Longueur (mm)

G6T Référence

250	COU430250BC
300	COU430300BC
350	COU430350BC
400	COU430400BC
450	COU430450BC
500	COU430500BC
550	COU430550BC
600	COU430600BC
650	COU430650BC
700	COU430700BC
750	COU430750BC
800	COU430800BC