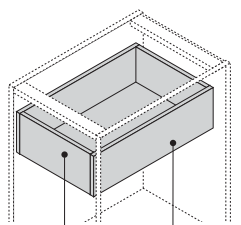


25 kg - 100 kg - Sortie simple

## ➤ Coulisse fixation sous tiroir

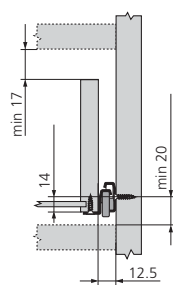
Dimensions du tiroir



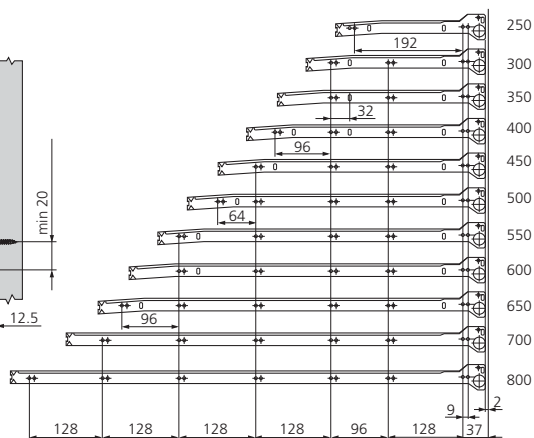
Longueur tiroir =  
longueur coulisse  
largeur tiroir =  
largeur intérieure  
corps de meuble - 25 mm.



Encombrement



Fixation des coulisses  
corps de meuble



A galets, montage sous tiroir, sortie simple.  
Fermeture automatique Blumatic.  
Charge (kg) : 25  
Matériau : acier

Présentation : blanc crème (RAL9001)

Longueur (mm)

G5F	Référence
250	COU230250BC
300	COU230300BC
350	COU230350BC
400	COU230400BC
450	COU230450BC
500	COU230500BC
550	COU230550BC
600	COU230600BC
650	COU230650BC
700	COU230700BC
800	COU230800BC