

## 113A.T - CLÉS À MOLETTE PHOSPHATÉES

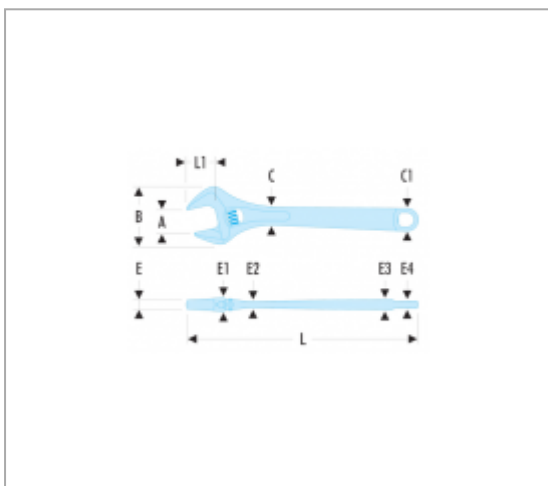


### Normes :


NF ISO 6787, ISO 6787, DIN 3117, ASME B107.100


### Description :

- Bonne accessibilité à la molette = réglage facile.
- Mâchoire mobile non dépassante en position d'ouverture maximum.
- Préréglage de l'ouverture des becs grâce à une graduation millimétrique.
- Sens de rotation de la molette à gauche.
- Gamme de 4" à 24".
- Présentation : corps phosphaté et faces tête "meulée fin".



### Références :

	A [MM]	B [MM]	C X C1 [MM]	E [MM]	E1 [MM]	E2 [MM]	E3 [MM]	E4 [MM]	L [MM]	L1 [MM]	[KG]
113A.4T	13	34	11,0 x 14,0	4,5	9,5	5,0	6,5	5,0	114	13	0.065
113A.6T	20	45	14,8 x 18,5	5,0	11,8	6,0	8,3	5,8	155	19	0.125
113A.8T	27	61,5	18,5 x 24	6,5	13,5	9,0	11,0	8,5	206	24	0.275
113A.10T	30	69,5	21,5 x 28,5	9,0	15,5	9,5	12,7	10,0	255	29	0.480

	A [MM]	B [MM]	C X C1 [MM]	E [MM]	E1 [MM]	E2 [MM]	E3 [MM]	E4 [MM]	L [MM]	L1 [MM]	[KG]
113A.12T	34	80	25,0 x 31,0	10,0	18,0	10,2	13,0	10,0	306	34	0.700
113A.15T	44	97	28,0 x 35,0	13,5	20,0	12,0	14,8	11,5	380	44	1.200
113A.18T	53	115	31,0 x 38,5	16,0	22,5	14,3	17,8	13,5	456	53	1.800
113A.24T	62	132	42,0 x 38,0	17,0	31,0	17,0	15,0	15,0	612	61	3.270