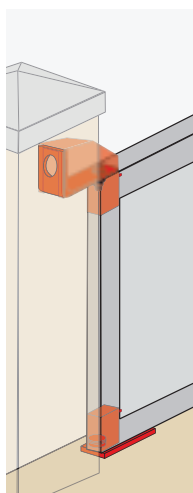
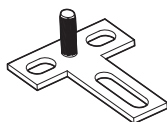
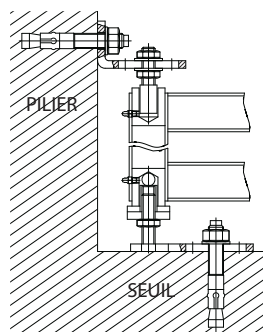
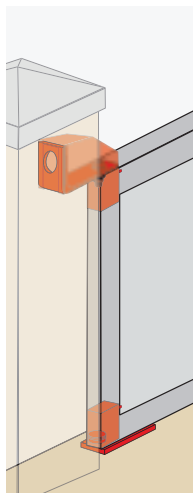
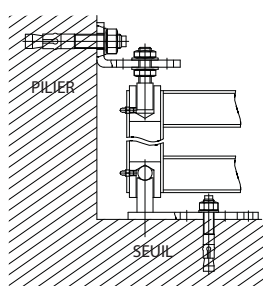
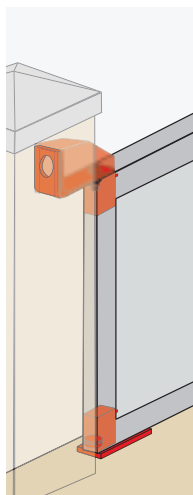
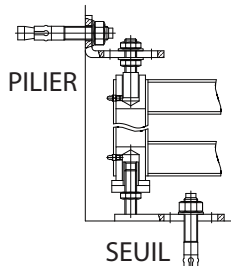


Pivots



**PIEM10..** Jeu de pivots réglable type 100 avec chevilles

Code	Dim. tube extérieur	Charge max /vantail	Dispo. (sem.)
PIEM1030	Z.BLANC 30x30	100 kg	1 STOCKÉ
PIEM1035	Z.BLANC 35x35	100 kg	1 STOCKÉ
PIEM1040	Z.BLANC 40x40	150 kg	1 STOCKÉ
PIEM1050	Z.BLANC 50x50	150 kg	1 STOCKÉ

**PIEMSC..** Jeu de pivots réglable type 100 sans chevilles

Code	Dim. tube extérieur	Charge max /vantail	Dispo. (sem.)
PIEMSC1030	Z.BLANC 30x30	100 kg	1 STOCKÉ
PIEMSC1040	Z.BLANC 40x40	150 kg	1 STOCKÉ
PIEMSC1050	Z.BLANC 50x50	150 kg	1 STOCKÉ

Code	Dim. tube extérieur	Charge max /vantail	Dispo. (sem.)
PIEMSC1035	Z.BLANC 35x35	100 kg	1 Nous consulter

**PIEM11..** Jeu de pivots réglable type 1100 avec chevilles

Code	Dim. tube extérieur	Charge max /vantail	Dispo. (sem.)
PIEM1130	Z.BLANC 30x30	100 kg	1 2
PIEM1140	Z.BLANC 40x40	150 kg	1 2
PIEM1145	Z.BLANC 45x45	150 kg	1 2
PIEM1150	Z.BLANC 50x50	150 kg	1 2

Bague laiton ep.5 mm antifriction / autolubrifiant. Axe Ø18 mm, zingué blanc.  
Carré équipé de graisseur M6. Capot PVC.  
2 goujons à expansion zingué blanc M16 x 125 mm pour béton plein.  
L'articulation de la partie basse du pivot s'effectue sur une bille.

**PIEM21..** Jeu de pivots réglable type 2100 avec chevilles

Code	Dim. tube extérieur	Charge max /vantail	Dispo. (sem.)
PIEM2130	Z.BLANC 30x30	100 kg	1 2
PIEM2135	Z.BLANC 35x35	100 kg	1 2
PIEM2140	Z.BLANC 40x40	150 kg	1 2
PIEM2145	Z.BLANC 45x45	150 kg	1 2
PIEM2150	Z.BLANC 50x50	150 kg	1 2

Conseillé pour des portails motorisés, la fixation au seuil renforcée.  
Bague laiton ep.5 mm antifriction / autolubrifiant. Axe Ø18 mm, zingué blanc.  
Carré équipé de graisseur M6. Capot PVC.  
2 goujons à expansion zingué blanc M16 x 125 mm pour béton plein.  
L'articulation de la partie basse du pivot s'effectue sur une bille.